

situación económica

INFORMACIÓN PARA LOS DIRECTIVOS DE EMPRESA

SUMARIO

- 2- Economía internacional
- 3- Economía zona Euro
- 4- Economía nacional
- 5- Economía de Cantabria
- 6- El empresario opina
- 8- Indicadores económicos

NOTAS DE ACTUALIDAD

Principales noticias o acontecimientos de trascendencia económica para Cantabria que se han producido en este último período.

- El elevado precio alcanzado por los carburantes, plantea la creciente necesidad de aumentar la competencia en el sector de la energía, así como la apuesta decidida por la utilización de fuentes energéticas alternativas y un estudio a fondo sobre la adecuación de la fiscalidad de los combustibles de acuerdo con su uso final.
- El Proyecto de Presupuesto de Cantabria para 2001, aprobado el 26 de octubre asciende a 157.165 millones de pesetas, un 8% más que el correspondiente a este año 2000. Las consejerías de Educación, Medio Ambiente, Sanidad y Obras Públicas son las que más crecen. En sentido contrario, Industria y Ganadería mantienen prácticamente invariable su cifra de gasto.
- La depreciación del Euro frente al Dólar, consecuencia de la confluencia de diferentes factores como la diferencia de productividad entre ambas zonas, la escasa experiencia y credibilidad del Banco Central Europeo frente al prestigio de la Reserva Federal y el "efecto refugio" de los capitales internacionales en el dólar en un momento de incertidumbre ante la escalada de los precios del petróleo, deberá corregirse a medio plazo para que continúe el dinamismo del conjunto de la economía internacional.
- El Proyecto de Presupuestos del Estado para el año 2.001 prevé el equilibrio entre ingresos y gastos. Esta previsión que se realiza con un año de anticipación sobre el compromiso del Pacto de Estabilidad, se sustenta en una previsión de crecimiento del IPC del 2% y una previsión de crecimiento de la economía española del 3,6%. Ambos objetivos en el contexto actual no serán fáciles de alcanzar y en cualquier caso, para su consecución, deberán acompañarse con reformas estructurales, liberalización de sectores protegidos, racionalización del gasto y la realización de una reforma consensuada del mercado de trabajo.

Las perspectivas a medio plazo son optimistas

ECONOMÍA INTERNACIONAL

2

Durante el tercer trimestre del año 2000 se han afianzado las tendencias de trimestres precedentes, con un crecimiento mundial elevado y un paulatino equilibrio entre las distintas áreas geográficas. Al mismo tiempo, las perspectivas a medio plazo esperadas por los diversos organismos internacionales son optimistas. Las últimas previsiones del Fondo Monetario Internacional (FMI) efectuadas en septiembre señalan un intenso crecimiento del producto mundial para el conjunto del año 2000 del 4,7% (3,4% en 1999), lo cual supone una revisión al alza de 0,5 puntos sobre las previsiones realizadas en el mes de mayo. Para el año 2001 la actividad proseguirá mostrando su dinamismo con una leve ralentización, siendo el crecimiento esperado del 4,2%.

Esta evolución se caracteriza por la fortaleza del crecimiento en los países industrializados, con una economía estadounidense que podría ceder protagonismo de modo ordenado a favor del mayor impulso en la Unión Europea y a la espera de la confirmación de los frágiles signos de reactivación en Japón. Por otra parte, las economías emergentes, en particular las de Asia, han registrado significativos avances, rebasando las propias expectativas del mercado. En América Latina la situación económica ha mejorado notablemente, al igual que en los países de Europa oriental y central, especialmente en Rusia, mientras que en África se espera una cierta estabilización y mejora a medio plazo.

Este positivo comportamiento de la actividad económica mundial ha propiciado un impulso de los intercambios comerciales internacionales, pasando de alcanzar un crecimiento próximo al 5% en 1999 al doble en el conjunto del ejercicio del 2000.

Las halagüeñas perspectivas podrían moderarse a raíz de una serie de incertidumbres y riesgos latentes existentes. En primer lugar, una desaceleración abrupta de la economía de Estados Unidos podría tener una negativa incidencia sobre la actividad mundial. **Otros factores de riesgo a tener en cuenta en este escenario internacional se concretarían en la escalada del precio del petróleo, consecuencia de la combinación de una mayor demanda mundial con una menor oferta por el acuerdo de reducción de la producción por parte de la OPEP,** y su extensión al conjunto del sistema de precios, así como los desajustes en las evoluciones cíclicas y cambiarias entre las tres grandes áreas monetarias: Estados Unidos, zona euro y Japón.

LAS ÚLTIMAS PREVISIONES DEL FONDO MONETARIO INTERNACIONAL (FMI) PARA EL AÑO 2001, SEÑALAN QUE LA ACTIVIDAD PROSEGUIRÁ MOSTRANDO SU DINAMISMO CON UNA LEVE RALENTIZACIÓN, SIENDO EL CRECIMIENTO ESPERADO DEL 4,2%.

PREVISIONES DE CRECIMIENTO DE LA ECONOMÍA MUNDIAL
% VARIACIÓN INTERANUAL DEL PIB REAL

	PREVISIÓN ACTUAL SEPTIEMBRE			DIFERENCIA CON PREVISIONES DE MAYO	
	1999	2000	2001	2000	2001
Economía mundial	3,4	4,7	4,2	+0,5	+0,3
Economías avanzadas	3,2	4,2	3,2	+0,6	+0,2
Estados Unidos	4,2	5,2	3,2	+0,8	+0,2
Japón	0,2	1,4	1,8	+0,5	+0
Zona Euro	2,4	3,5	3,4	+0,3	+0,2
Unión Europea	2,4	3,4	3,3	+0,2	+0,3
Países en desarrollo	3,8	5,6	5,7	+0,2	+0,4
Países en transición	2,4	4,9	4,1	+2,3	+1,1
Comercio mundial	5,1	10,0	7,8	+2,1	+0,6

Fuente: FMI. World Economic Outlook, mayo y septiembre 2000

La actividad económica de la zona euro ha confirmado la fortaleza de su expansión

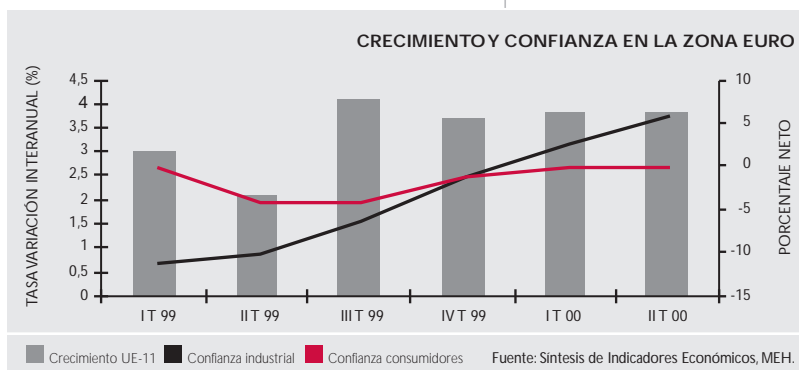
ECONOMÍA ZONA EURO

ALEMANIA, FRANCIA E ITALIA HAN CONSOLIDADO LA REACTIVACIÓN DE SU ACTIVIDAD FUNDAMENTALMENTE GRACIAS AL IMPULSO PROPORCIONADO POR LA INVERSIÓN Y EL COMPONENTE EXPORTADOR.

La actividad económica de la zona euro ha confirmado la fortaleza de su expansión a lo largo del tercer trimestre del año 2000, manteniéndose el optimismo a medio plazo. El crecimiento del área durante la primera mitad del ejercicio ha sido del 3,6%, con un crecimiento medio esperado para el bienio 2000-2001 del 3,5%, en contraste con el avance medio del 2% en la década de los noventa. Este comportamiento ha dado lugar a una confianza de consumidores y empresas en niveles elevados, un notable dinamismo de la demanda interna y un intenso ritmo de creación de empleo, reduciéndose la tasa de paro hasta el 9,2% en el segundo trimestre del 2000 (10% en igual período de 1999). A este escenario se añaden las mejoras de productividad consecuencia de la utilización de las nuevas tecnologías, la mayor integración de productos y mercados financieros así como el avance en las reformas de ciertos sectores, configurando un favorable panorama a medio plazo. En las grandes economías de la zona euro la evolución a lo largo del tercer trimestre del 2000 refuerza las tendencias manifestadas desde mediados de 1999. En concreto, Alemania, Francia e Italia han consolidado la reactivación de su actividad fundamentalmente gracias al impulso proporcionado por la inversión y el componente exportador. En el caso de Francia, el país con un crecimiento más robusto de los tres, el consumo privado también ha desempeñado un papel esencial, permitiendo una importante creación de empleo al ritmo más elevado en treinta años. En los restantes miembros de la zona euro el comportamiento durante el trimestre ha sido similar, dando lugar a crecimientos parejos en los distintos países.

En este contexto optimista surgen determinados problemas que ensombrecen el panorama, el más preocupante de los cuales es la inflación, con un crecimiento interanual en agosto del 2,3%, por encima del nivel máximo que el Banco Central Europeo considera indicativo de estabilidad a medio plazo. El principal causante de este sesgo alcista ha sido el aumento de los precios de los productos energéticos, en particular del petróleo, a lo cual se añade el efecto encarecedor de las importaciones derivado de la progresiva depreciación del euro.

Como consecuencia de ello, las autoridades monetarias de la zona euro han elevado los tipos de interés hasta situarlos en el 4,75%, con perspectivas al alza para los próximos meses. Por otra parte, conviene destacar igualmente el paulatino empeoramiento del saldo de la balanza por cuenta corriente de la zona euro durante el ejercicio del 2000, debido principalmente al notable crecimiento de las importaciones, espoleadas por el vigor de la demanda interna y el alza de los precios de la energía, que no pudo ser contrarrestado por el avance de unas exportaciones estimuladas por la depreciación del euro, dando como resultado una significativa reducción del superávit comercial del área.



La **confianza** de los consumidores y la industria se sitúan en niveles muy elevados

ECONOMÍA NACIONAL

4

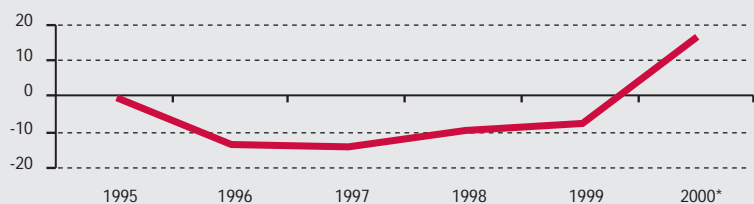
La economía española sigue manteniendo un elevado ritmo de crecimiento apoyado en la fortaleza de la demanda interna y en la paulatina mejora en el saldo neto exterior. Por sectores, durante el año 2000 la construcción mantendrá unos resultados positivos y la industria continuará con la recuperación que viene experimentando durante los últimos meses como consecuencia de la fortaleza de la economía mundial y la mejora de competitividad con respecto a los mercados exteriores a la zona euro. La confianza de los consumidores y la industria se sitúa en niveles muy elevados y confirman las buenas perspectivas para la economía española. En el mercado de trabajo todas las previsiones indican un crecimiento sostenido del empleo y un descenso de la tasa de paro. Los Presupuestos Generales del Estado presentan un déficit cero para el año 2001. Siendo el equilibrio de los ingresos y gastos públicos positivo para la estabilidad macroeconómica y el crecimiento, bajo el actual ciclo expansivo cabe reclamar un mayor saneamiento en las cuentas públicas. Desde el punto de vista de los gastos se debe continuar con la mejora de la competitividad de nuestra economía haciendo especial esfuerzo en las políticas destinadas a la capitalización de nuestra economía (infraestructuras e investigación y desarrollo) y al acceso a las nuevas tecnologías.

Las previsiones para el conjunto del año sitúan el crecimiento del PIB por encima del 4% esperándose para 2001 una ligera desaceleración que no impedirá un avance elevado, en torno al 3,6% según los Presupuestos. La moderación en el ritmo de actividad vendrá pareja a un patrón más sólido de crecimiento con una mejora en la contribución al crecimiento del sector exterior, una menor fortaleza de la demanda interna, una moderación en el crecimiento de la construcción y una continuidad en el proceso inversor.

La principal incertidumbre se deriva de los efectos inflacionistas del incremento de los precios del crudo. Una espiral inflacionista (precios - rentas) supondría una pérdida de competitividad de la economía española que en el medio plazo derivaría en la ruptura de la actual etapa de crecimiento. Asimismo se observan tensiones relacionadas con la escasez trabajadores en ciertas cualificaciones y regiones, el desarrollo de actividades empresariales, especialmente ligadas a las nuevas tecnologías de la información, y con respecto a un posible endurecimiento excesivo de la política monetaria que no se correspondiera con el actual ciclo español. Políticas decididas de introducción de competencia en los mercados de factores y productos introducirían mayor flexibilidad y un mejor ajuste ante estos desequilibrios latentes en la economía española

LAS PREVISIONES PARA EL CONJUNTO DEL AÑO SITUAN EL CRECIMIENTO DEL PIB POR ENCIMA DEL 4% ESPERÁNDOSE PARA 2001 UNA LIGERA DESACELERACIÓN QUE NO IMPEDIRÁ UN AVANCE ELEVADO, ENTORNO AL 3,6% SEGÚN LOS PRESUPUESTOS.

GASTOS FINANCIEROS DE LA EMPRESA ESPAÑOLA
Tasa de variación interanual (%)



* Primer semestre de 2000

Fuente: Central de Balances del Banco de España.

Positiva evolución del empleo en la región

ECONOMÍA DE CANTABRIA

EL SECTOR TURÍSTICO SIGUE CRECIENDO DE FORMA PAULATINA Y CONSTANTE.

En el tercer trimestre del año la actividad económica de la región no presentó variaciones o giros significativos, si bien se produjeron los aumentos y reducciones sectoriales propios del periodo. Lo más destacable ha sido la positiva evolución del empleo, **una ligera desaceleración del consumo y de la actividad industrial** y en sentido contrario, la fortaleza de la construcción -menos sujeta al factor estacional- cuyos indicadores de actividad siguen creciendo con fuerza.

Las campañas del bonito y la anchoa fueron hasta septiembre muy superiores al año pasado, y en general el balance en cuanto a **la pesca desembarcada en los puertos de nuestra región durante el tercer trimestre fue muy positiva.**

La actividad turística sigue creciendo y adquiriendo un mayor peso en el conjunto de nuestra actividad económica. Los visitantes y el número de pernoctaciones realizadas en este periodo, turístico por excelencia, aumentaron más en nuestra región que en el conjunto del país. Dentro del turismo nacional, los visitantes más numerosos siguen siendo los procedentes de la Comunidad Autónoma de Madrid y en esta ocasión el turismo andaluz fué el que más creció. El fuerte aumento registrado en la demanda turística en Cantabria, tuvo como consecuencia inmediata un incremento muy superior a la media española en los precios e ingresos hoteleros.

Aunque el consumo sigue siendo elevado y el gasto medio por persona es muy superior en Cantabria al resto del país, ciertos indicios como el mayor descenso del gasto en la región según el último dato del INE y un descenso en la matriculación de vehículos e importaciones, señalan hacia una cierta desaceleración del consumo interno.

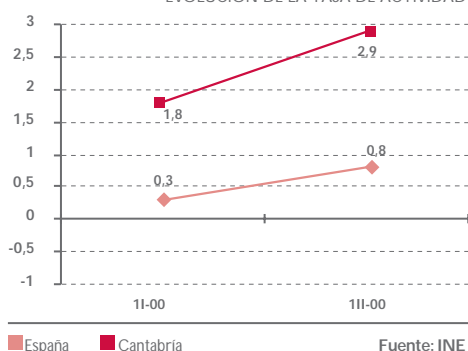
Las inversiones industriales continúan manteniendo un dinamismo importante. Durante el tercer trimestre, se registraron 14.500 millones de pesetas en 189 proyectos. Los indicadores de actividad industrial siguen siendo positivos, si bien el crecimiento registrado durante los nueve primeros meses del año ha sido menor que el año pasado. En la industria química todo apunta hacia una reducción de la actividad.

Al igual que en el segundo trimestre del año, la construcción vuelve a crecer con fuerza. A excepción de la Encuesta de Población Activa, que da un aumento en la tasa de paro en el sector - en contradicción con el crecimiento de la afiliación a la Seguridad Social -, crecen en tasas importantes el resto de indicadores sectoriales.

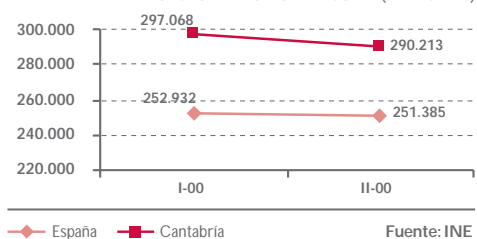
La evolución del empleo en la región durante el tercer trimestre fue positiva y más favorable en su conjunto al resto del país ya que la reducción de la tasa de paro y del paro registrado fue muy superior y en sentido contrario, la tasa de actividad creció más en la región.

En cuanto a la evolución de los precios, señalar que con ligeros altibajos, fue similar al resto del país, situándose en el 3,5% en septiembre, una décima menos que la media. Se produjeron los mayores aumentos a lo largo del año en la vivienda y el transporte. Finalmente, indicar que aunque los salarios se mantienen más moderados en la región, puede cambiar este positivo factor de competitividad a medio plazo si continúa un crecimiento mayor en el aumento salarial pactado.

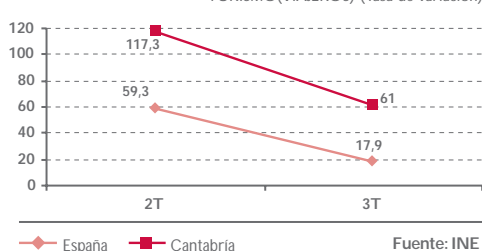
EVOLUCIÓN DE LA TASA DE ACTIVIDAD



GASTO MEDIO POR PERSONA (EN PESETAS)



TURISMO(VIAJEROS) (Tasa de variación)



Resultados de nuestras encuestas

EL EMPRESARIO OPINA

Comercio Exterior

En lo que se refiere a la actividad exportadora de las empresas de Cantabria, fue positiva durante el tercer trimestre, en concreto hasta el mes de agosto los empresarios manifestaron mayoritariamente que creció la demanda externa de sus productos, situación que fue favorecida en el mercado exterior al área Euro por una evolución negativa del tipo de cambio de nuestra moneda. Destacar también que las expectativas a corto plazo se mantuvieron también optimistas, especialmente en lo referente a los países de Latinoamérica y dentro de la UE, con Francia e Irlanda.

Industria

Siendo los últimos resultados disponibles hasta la fecha, los correspondientes a agosto, en principio, se produjo el descenso de la actividad industrial propia de este mes en el que se produce mayoritariamente la "parada" de la industria. Por eso, se ha establecido una comparación con los resultados obtenidos en el mismo mes desde el año 1995, pudiéndose ver que los resultados fueron positivos en "cartera de pedidos", mejores que el año pasado y situándose en un nivel parecido a los años 1997 y 1998. No es tan favorable el resultado obtenido en "nivel de la producción", con un saldo de respuestas negativo y superior al también negativo de hace un año.

Por tamaño de empresas, las grandes industrias (más de 500 trabajadores) fueron las que mejor se comportaron. Registraron un fuerte aumento de la cartera de pedidos nacional y de la plantilla de personal, aumentaron las horas trabajadas y mantuvieron estable el volumen de producción. Por sectores de actividad, los mejores resultados se obtuvieron en las industrias productoras y de primera transformación de metales y en diversos

6

Comercio Minorista

Las ventas durante el tercer trimestre del año fueron altas según el 11,2% de comercios, normales de acuerdo con la opinión del 56,9% y el 32% restante, estimó que fueron bajas. Los peores resultados corresponden en esta ocasión al sector diversos (incluye artículos farmacéuticos, informática, tabaco y regalos), en el que el 35,5% contestó que sus ventas fueron bajas, y un tan sólo un 3,2% respondió que altas. Las previsiones de ventas para el próximo trimestre no difieren de forma significativa de las realizadas para el mismo periodo desde 1996.

Los costes vinculados a la actividad comercial siguen aumentando. Esta es la impresión de casi el 40% de los comercios. Además, un 25,4% considera que seguirán aumentando. Los precios fijados por los comercios en sus productos de venta al público también fueron mayores según el 14,7% de encuestados. En el sector motor-transporte fue donde se obtuvo el mayor porcentaje de respuestas de aumento de precios.

En lo referente a la evolución coyuntural de los diferentes sectores, sigue siendo motor-transporte el de mejores expectativas y resultados y en sentido contrario, en esta ocasión ha sido equipamiento del hogar donde más pesimistas han sido las respuestas. En él se acumulan volúmenes excesivos de stocks en el 22,6% de establecimientos, el 6,5% prevén cerrar durante el próximo trimestre, y el número de establecimientos de equipamiento del hogar que reducirá su plantilla, es mayor que el que manifiesta expectativas de aumento.

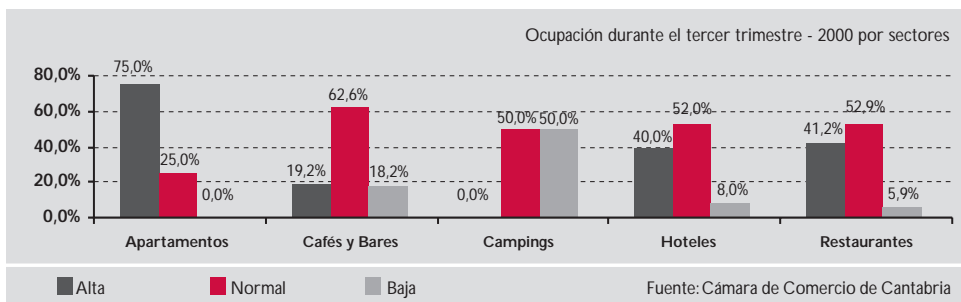
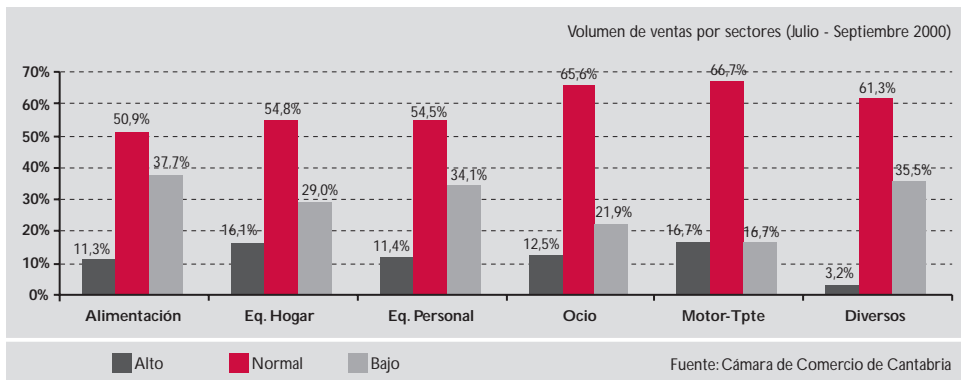
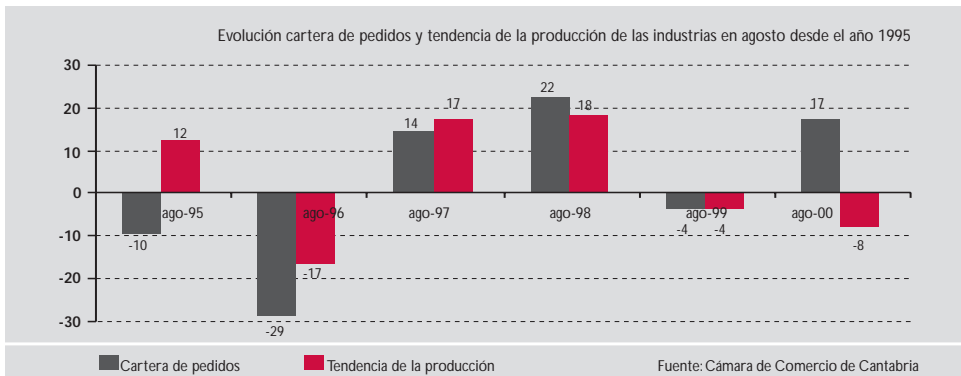
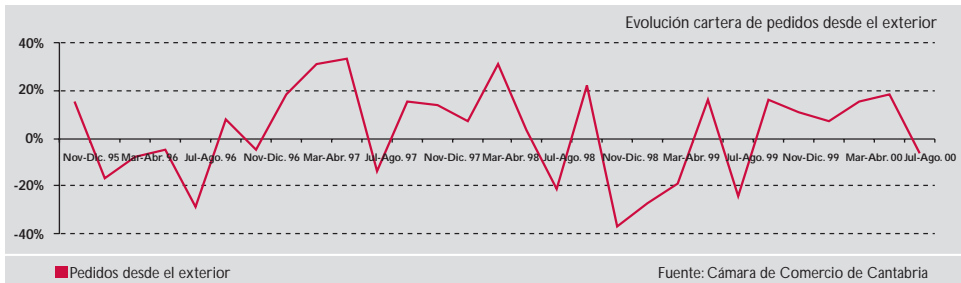
Hostelería

La ocupación de los establecimientos hosteleros de Cantabria durante los meses de julio, agosto y septiembre ha sido alta según el 27% de los hosteleros encuestados, porcentaje algo menor que el 34,6% de contestaciones alcanzadas en el mismo sentido hace un año. El nivel de ocupación, al igual que en los trimestres anteriores se sigue considerando normal por aproximadamente el 60% de empresarios y el 14% restante opina que fue baja. Disminuirá la ocupación durante el último trimestre de este año, pero en menor medida que lo esperado para el mismo trimestre del año pasado. Destacar los buenos resultados alcanzados este trimestre en los apartamentos, restaurantes y hoteles y en sentido contrario, el bajo nivel de actividad de los campings durante el periodo estival.

En todos los establecimientos a excepción de los campings, el número de respuestas de facturación alta superó ampliamente el correspondiente a facturación baja. Se mantuvo durante el tercer trimestre la tendencia alcista, tanto de los costes como de los precios de los establecimientos de hostelería. Un 64% de los hoteles aumentaron sus precios y las mayores previsiones de incremento de precios para el próximo trimestre, con un 23,5% de respuestas, corresponden a los restaurantes.

El empleo se reducirá en el cuarto trimestre en un 14,9% de los establecimientos hosteleros como consecuencia de la caída de la actividad en este periodo. Estas expectativas en el empleo son similares a las manifestadas hace un año para el mismo periodo.

sectoriales



Indicadores económicos

INDICADORES	PERIODO	CANTABRIA (C)	ESPAÑA(E)	% (C/E)	TASA DE VARIACIÓN	
					CANTABRIA	ESPAÑA
Gasto medio por persona (pesetas)	(II-00)	290.213	251.385	115,4	-2,3	-0,6
	(I-00)	297.068	252.932	117,4	8,3	1,1
Ventas de cemento (Tm)	(II-00)	117.403	9.265.898	1,3	17,8	4,8
	(I-00)	99.679	8.840.550	1,1	12,7	10,6
Matriculación de vehículos	(II-00)	5.853	529.209	1,1	-3,6	6,6
	(I-00)	6.073	496.268	1,2	4,7	4,1
Indice de producción industrial	(Septiembre 2000)	125,1	124,9	100,2	0,0	-0,1
	(Junio 2000)	133,8	132,2	101,2	-2,9	-2,8
Licitación oficial. Construcción (millones de pesetas)	(Enero-Diciembre 1999)	51.158	2.397.562	2,1	-35,6	-9,6
	(Enero-Diciembre 1999)	51.158	2.397.562	2,1	-35,6	-9,6
Turismo. Número de viajeros.	(III-00)	392.262	19.719.517	2,0	61,0	17,9
	(II-00)	243.634	16.729.177	1,5	117,3	59,3
Exportaciones (millones de pesetas)	(II-00)	63.982	5.250.622	1,2	18,3	9,8
	(I-00)	54.071	4.783.511	1,1	16,3	-1,5
Importaciones (millones de pesetas)	(II-00)	56.732	7.057.688	0,8	-3,6	12,6
	(I-00)	58.869	6.265.772	0,9	4,1	-3,2
Población activa (en miles)	(III-00)	208,5	16.945,8	1,2	3,0	0,9
	(II-00)	202,4	16.795,1	1,2	1,9	0,4
Tasa de actividad	(III-00)	46,56	51,59	90,3	2,9	0,8
	(II-00)	45,23	51,18	88,4	1,8	0,3
Población ocupada (en miles)	(III-00)	181,5	14.621,6	1,2	4,0	1,2
	(II-00)	174,5	14.449,5	1,2	2,3	1,7
Tasa de paro	(III-00)	12,97	13,72	94,5	-5,9	-1,8
	(II-00)	13,79	13,97	98,7	-2,1	-6,9
Paro registrado (en miles)	(Septiembre 2000)	18,1	1.501,4	1,2	-2,2	0,1
	(Junio 2000)	18,5	1.500,1	1,2	-14,7	-7,9
Trabajadores en situación de alta	(Septiembre 2000)	185.105	15.295.859	1,2	1,2	1,1
	(Mayo 2000)	180.529	15.049.683	1,2	4,8	5,0
Indice de precios al consumo	(Septiembre 2000)	131,2	132,2	99,2	3,5	3,6
	(Junio 2000)	129,4	130,6	99,1	3,1	3,5

Nota: Las tasas de variación se refieren siempre al periodo anterior al que se toma como referencia, excepto para el IPC y el IPI que se refiere al mismo mes del año anterior y la licitación oficial e inversiones extranjeras que se refieren a igual periodo del año anterior.

Esta Cámara publica también el "Anuario Económico de Cantabria" y trimestralmente "Estadística Económica de Cantabria". Entre ambas publicaciones se recoge la práctica totalidad de los datos económicos de la región. También edita, sobre temas de nuestra economía regional, dos colecciones de libros y una revista.

Solicitud de Información

Servicio de Estudios de la Cámara de Comercio de Cantabria

Plaza de Velarde, 5

39001 Santander

Teléfono: 942 31 83 07

Fax: 942 31 43 10

E-mail: estudios@camaracantabria.com

Web: www.camaracantabria.com