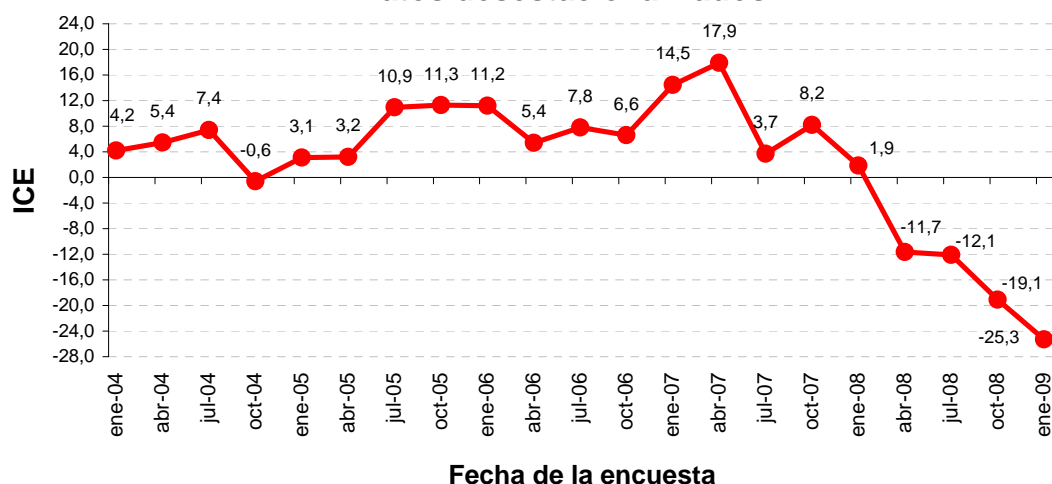


## Indicador de Confianza Empresarial Resultados IV Trimestre 2008 y Perspectivas I Trimestre 2009

Evolución del Indicador de Confianza Empresarial

### INDICADOR CONFIANZA EMPRESARIAL Datos desestacionalizados

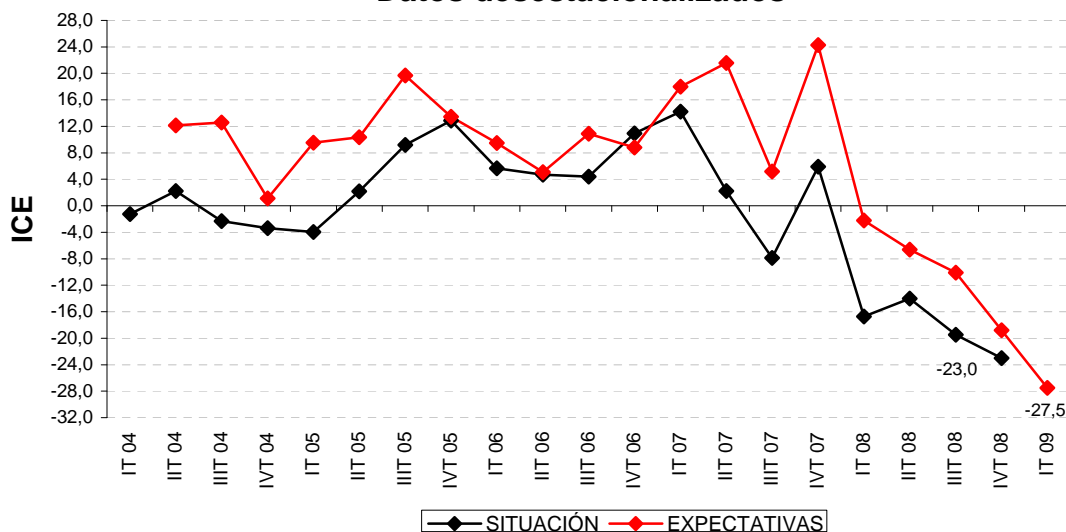


La confianza de los empresarios vuelve a registrar un mínimo en la historia del indicador. El ICE experimenta un descenso de -6,2 puntos hasta situarse en el valor negativo de -25,3 puntos. La evolución de la confianza empresarial refleja las muy escasas perspectivas de recuperación a corto plazo.

Fuente: Cámara de Comercio Cantabria

El ICE varía entre -100 y +100: valores positivos indican avances, mientras que datos negativos señalan retroceso de la actividad. El ICE es la media de las variables Situación y Expectativas.

### SITUACIÓN Y EXPECTATIVAS Datos desestacionalizados

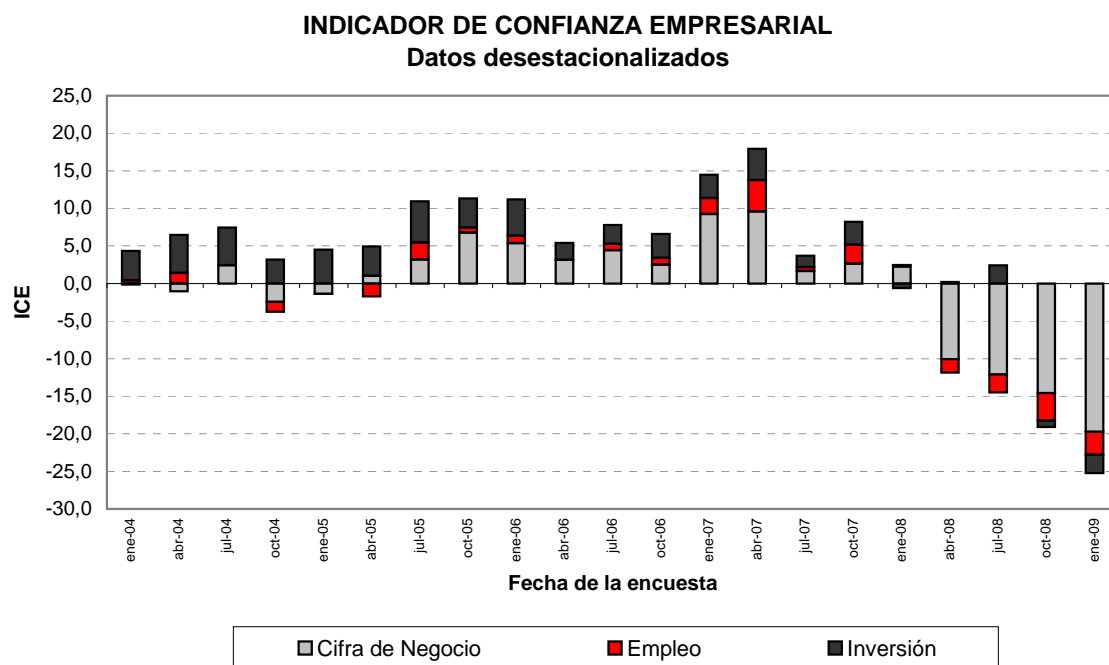


En este trimestre final del año el indicador de situación (IVT 08) vuelve a reducirse hasta situarse en -23 puntos. La situación de los negocios continúa debilitándose y se espera que este deterioro prosiga durante el primer trimestre del año según muestra el indicador de expectativas (IT 09) que se reduce aún más hasta situarse en -27,5 puntos.

Fuente: Cámara de Comercio de Cantabria

## Composición del ICE

La confianza de los empresarios cántabros sigue en mínimos por el pésimo comportamiento de la cifra de negocio, el empleo y la inversión. En enero, el saldo de estas tres variables se reduce aún más respecto al que se registraba en la encuesta de octubre consecuencia de la fuerte contención que está sufriendo la economía regional que provoca una menor demanda de bienes y servicios tanto por parte de las economías domésticas como de las empresas. El indicador del empleo también muestra resultados peores que en las fechas anteriores que junto con el mal resultado de la cifra de negocio llevará a que el porcentaje de empresas que reduzcan sus plantillas sea superior al porcentaje de empresas que incrementen su nivel de empleo.



## Factores que limitan la actividad

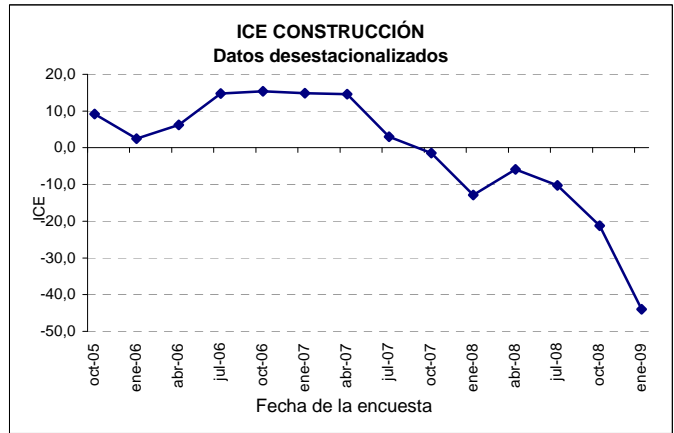
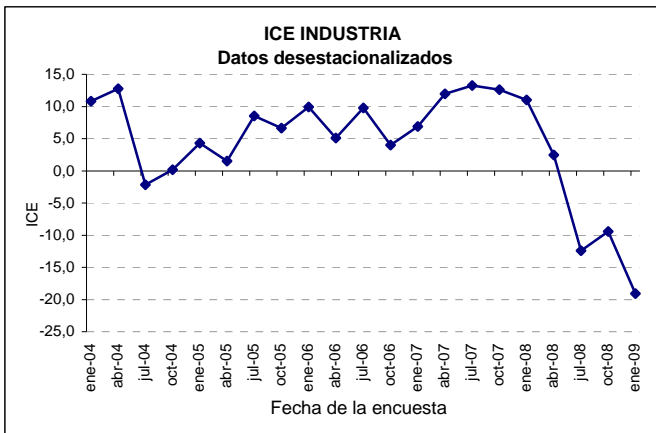
Por cuarto trimestre consecutivo la debilidad de la demanda sigue siendo el factor más importante que limita la actividad de las empresas con un porcentaje de respuesta del 72%, confirmándose el deterioro de la demanda tanto interna como externa. El siguiente factor en importancia es aumento de la competencia (21%), seguido muy de cerca por otras causas (20,8%) entre las que destacan la situación de crisis y el aumento del desempleo que limita las rentas domésticas. El porcentaje de empresarios que consideran que las dificultades de financiación constituyen un factor que limita la actividad se ha reducido desde el 12,4% observado en el tercer trimestre al 6,9% del cuarto trimestre 2008.

	III Trim 07	IV Trim 07	I Trim 08	II Trim 08	III Trim 08	IV Trim 08
Debilidad demanda	36,8%	10,3%	41,1%	50,2%	57,5%	72,0%
Aumento competencia	9,6%	6,7%	25,4%	25,3%	24,1%	21,0%
Escasez personal cualificado	8,2%	0,6%	8,5%	5,5%	5,9%	1,8%
Otras causas	7,8%	26,6%	39,6%	42,7%	45,0%	20,8%
Dificultades financiación	11,5%	35,4%	5,4%	9,1%	12,4%	6,9%
Insuficiencia capacidad	5,0%	0,7%	2,3%	3,0%	2,5%	1,1%

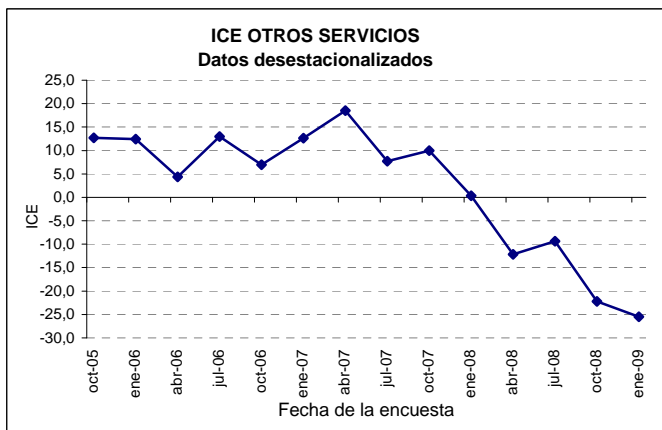
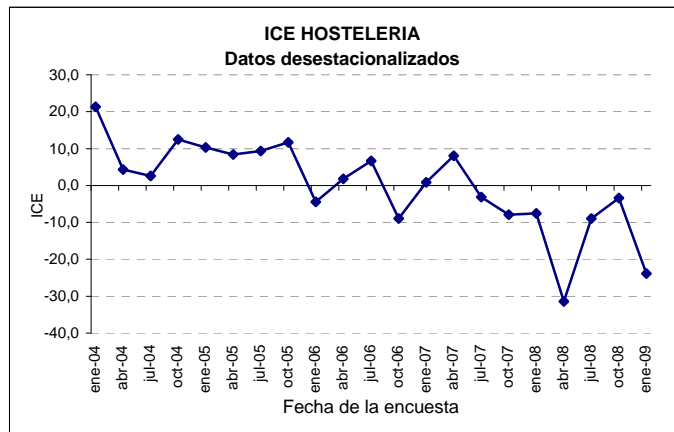
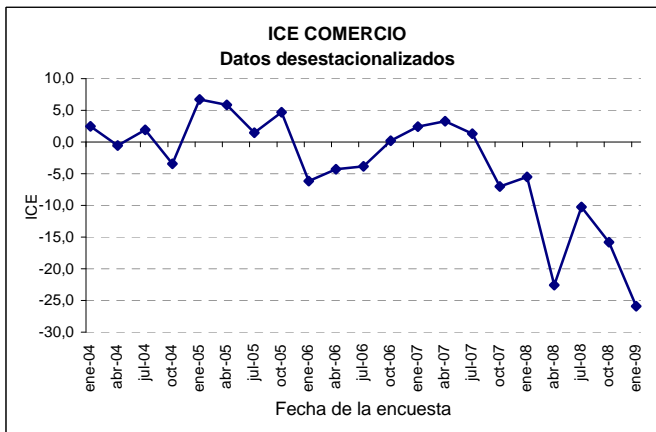
## Indicador de Confianza Empresarial por sectores

Las empresas del sector construcción son las más pesimistas del conjunto empresarial encuestado. Registran un nuevo mínimo hasta situarse en -44 puntos, más de 20 puntos por debajo del ICE registrado en la encuesta anterior.

La confianza de las empresas del sector industrial empeora a pesar de la ligera recuperación observada en la encuesta anterior. El ICE del sector alcanza -19,1 puntos, el menos negativo de todos los sectores considerados por la favorable aportación del componente inversión que en el trimestre arroja un saldo positivo.

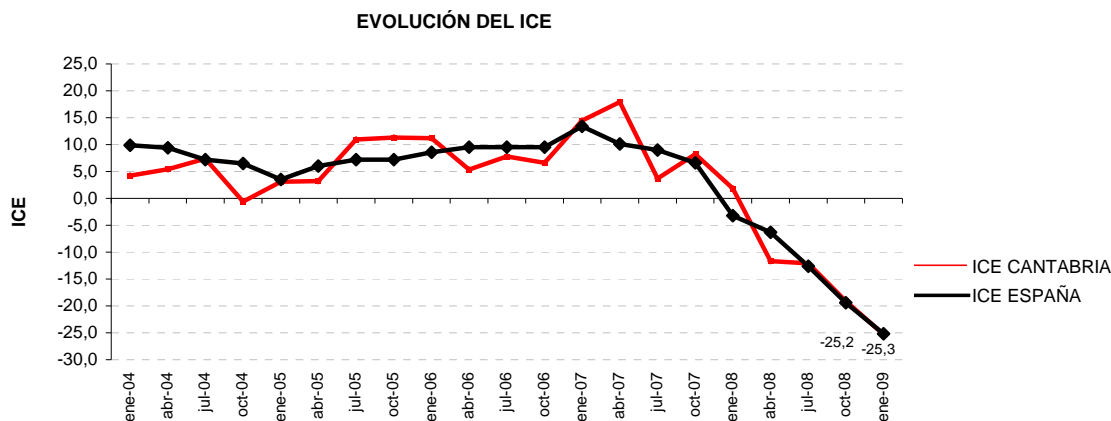


La confianza de las empresas del sector servicios se reduce de manera generalizada. El ICE comercio es el que alcanza el menor valor, afectado por la fuerte contracción de la demanda interna. El ICE de hostelería muestra también una tendencia a la baja al igual que el indicador de las empresas agrupadas en la rama de otros servicios.



## Evolución del Indicador de Confianza Empresarial

La confianza de los empresarios tanto cántabros como nacionales vuelve a reducirse hasta alcanzar un nuevo mínimo en enero de -25,3 puntos en Cantabria, -6,2 puntos menos que en octubre de 2008. El indicador para España se sitúa en -25,2 puntos. La desconfianza se ha instalado entre los agentes económicos y no se prevé una recuperación en el corto plazo.



Fuente: Cámara de Comercio de Cantabria y Consejo Superior de Cámaras

**P.1-** En el cuarto trimestre de 2008, en comparación con el trimestre anterior, ¿diría Vd. que en su negocio han aumentado, siguen igual o han disminuido...?

	Aumentado	Sigue igual	Disminuido
1.1 Cifra de negocio	5,1%	27,1%	67,8%
1.2 Nº trabajadores con contrato	2,0%	85,1%	12,9%
1.3 Precios de venta	3,5%	76,3%	20,2%
1.4 Inversión	8,7%	81,1%	10,2%
1.5 Exportaciones	11,2%	57,8%	31,1%

**P.2-** Durante el primer trimestre de 2009, en comparación con el cuarto trimestre de 2008, ¿prevé Vd. que en su negocio aumenten, sigan igual o disminuyan...?

	Aumentará	Seguirá igual	Disminuirá
2.1 Cifra de negocio	1,7%	37,0%	61,3%
2.2 Nº trabajadores con contrato	2,2%	85,4%	12,4%
2.3 Precios de venta	15,1%	67,0%	18,0%
2.4 Inversión	5,6%	80,6%	13,8%
2.5 Exportaciones	19,4%	52,5%	28,1%

**P.3-** ¿Qué factores cree Vd. que limitan el nivel de actividad de su empresa o la marcha de su negocio?

3.1 Debilidad de la demanda	72,0%
3.2 Escasez de mano de obra especializada / personal cualificado	1,8%
3.3 Insuficiencia de capacidad instalada	1,1%
3.4 Dificultades de financiación o tesorería	6,9%
3.5 Aumento de la competencia	21,0%
3.6 Otras causas (especificar)	20,8%

Ficha técnica: Analizados 974 establecimientos con al menos un trabajador, distribuidos por Cantabria.

El margen de error máximo para un nivel de confianza del 95% es de +/-3,0%

Media de las variables SITUACIÓN y EXPECTATIVAS. Situación y expectativas son la media de los saldos de la cifra de negocio, nº de trabajadores con contrato e inversión

Saldo: diferencia entre las respuestas "aumenta" y "disminuye" corregidos de estacionalidad