

Cambres Cámaras Ganberak

Perspectivas empresariales en Europa y España para 2003

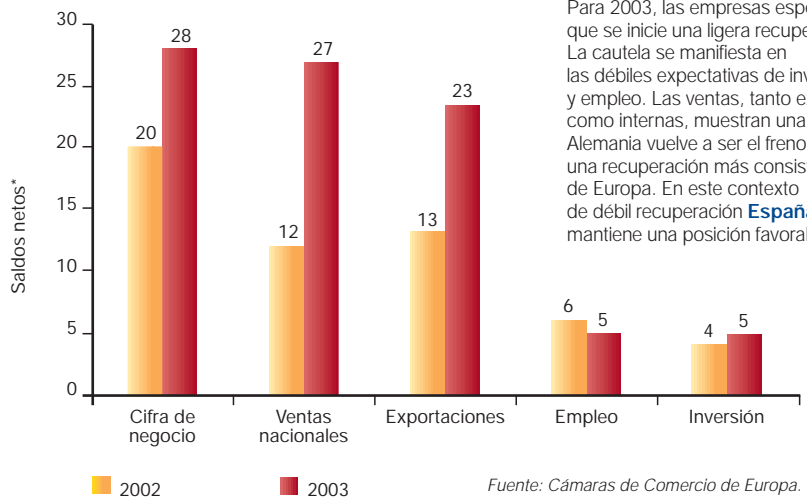
Los resultados de esta encuesta elaborada por las Cámaras europeas provienen de las opiniones de 96.931 empresarios, de los cuales 8.462 son españoles, recogidas a finales de 2002.

Perspectivas empresariales en Europa y España para 2003

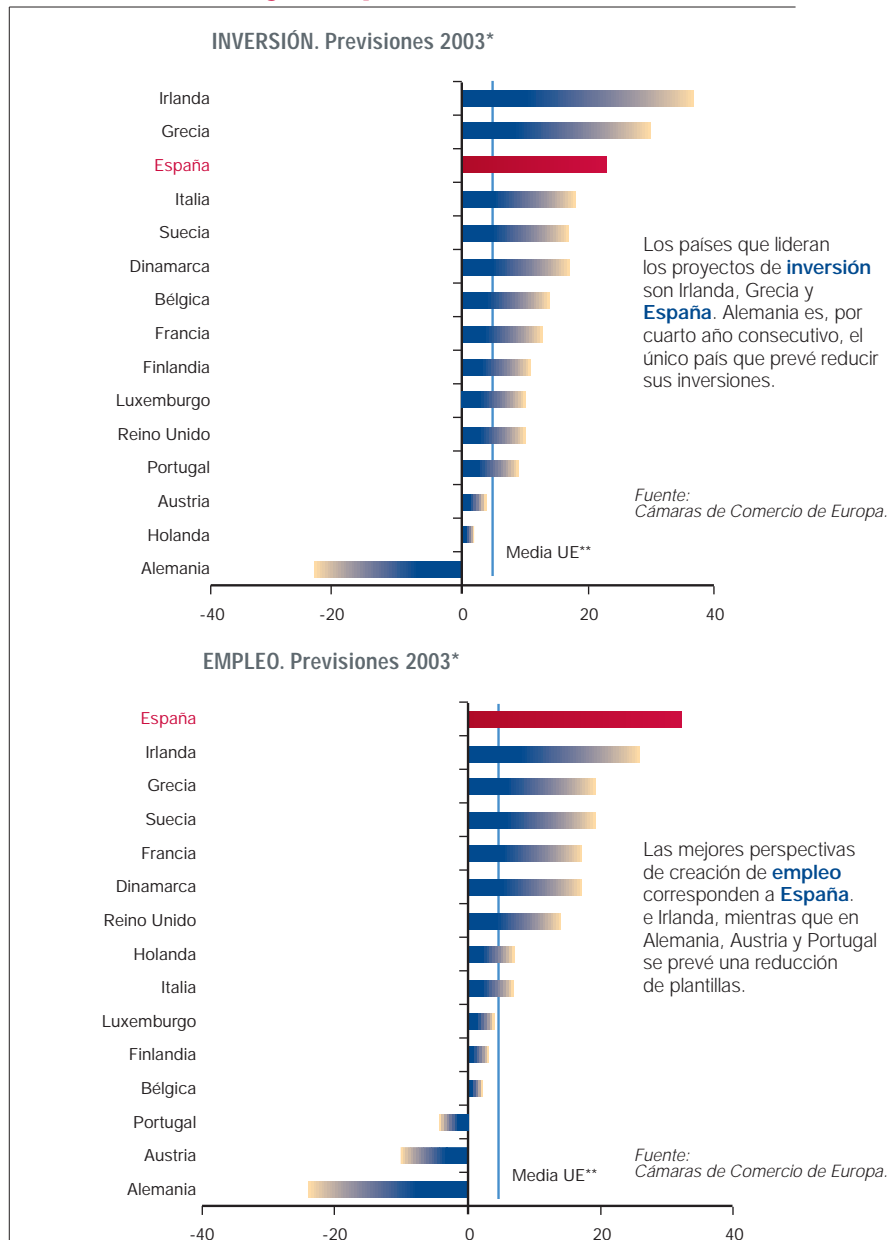
- Las empresas europeas expresan mayor optimismo que en 2002. Confían en una recuperación de las ventas, aunque no exenta de ciertos riesgos y cautelas como refleja el hecho de que inversión y empleo mantengan un comportamiento más moderado.
- España sigue creciendo más que la media de la Unión Europea.
- Las perspectivas de las empresas españolas son las mejores en lo que se refiere a ventas y empleo. Inversión y creación de puestos de trabajo se moderarán respecto a 2002.
- Por cifra de negocios, las Comunidades Autónomas españolas se sitúan entre las más optimistas de Europa.

PERSPECTIVAS EN LA UNIÓN EUROPEA

EXPECTATIVAS EMPRESARIALES



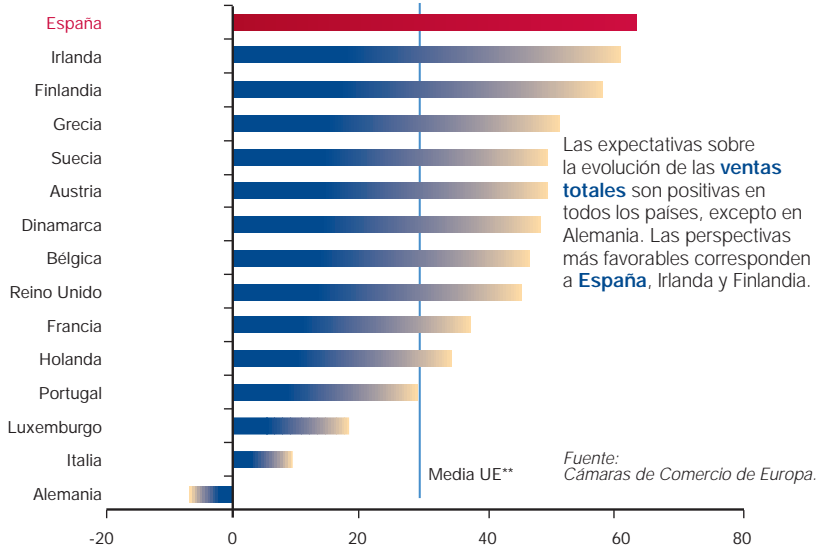
Inversión y empleo



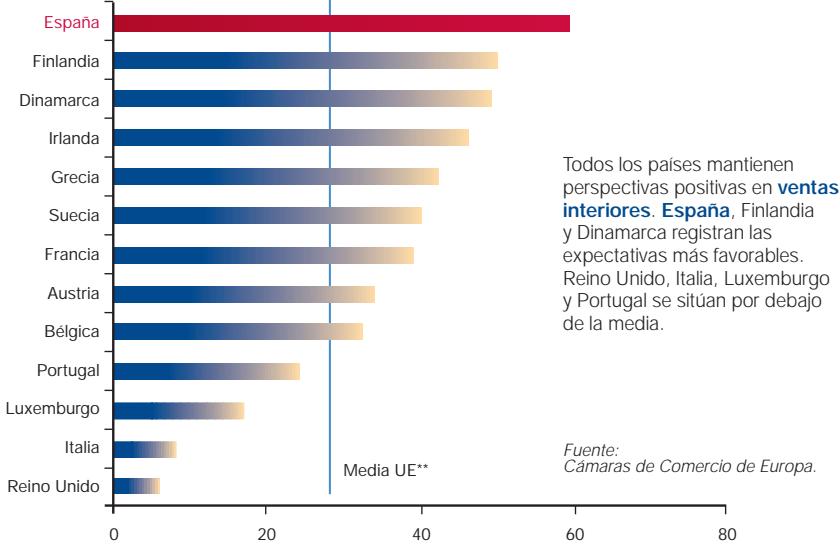
*Saldo neto: diferencia entre el porcentaje de los que indican un aumento y los que señalan un descenso.
 **Media ponderada.

Ventas

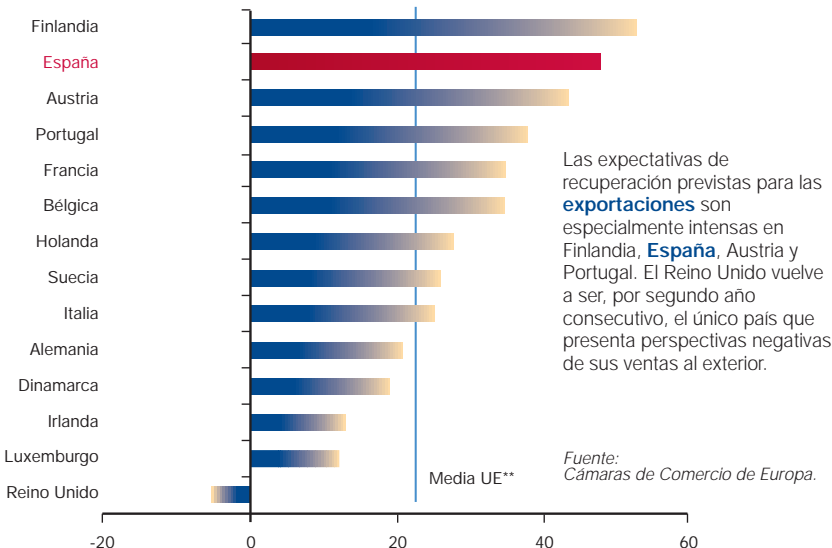
CIFRA DE NEGOCIO. Previsiones 2003*



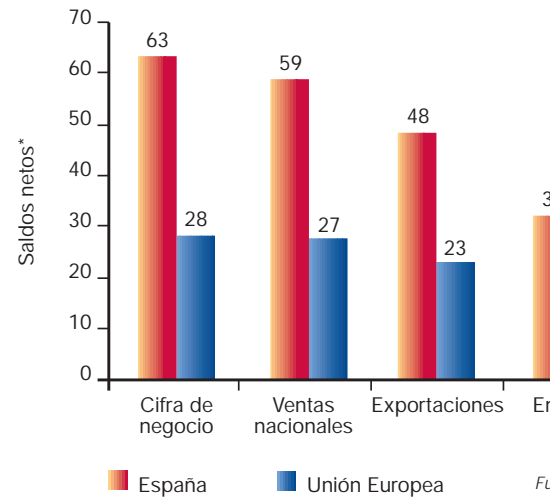
VENTAS NACIONALES. Previsiones 2003*



EXPORTACIONES. Previsiones 2003*

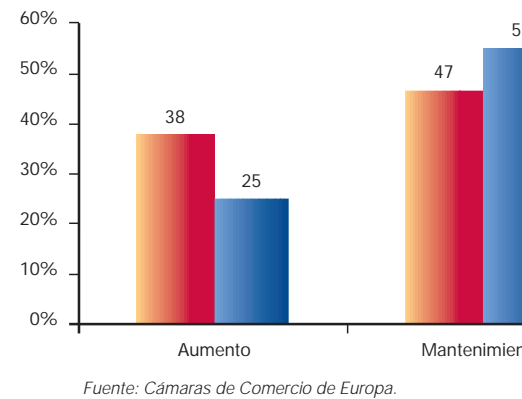


EXPECTATIVAS EMPRESARIALES. Previsión

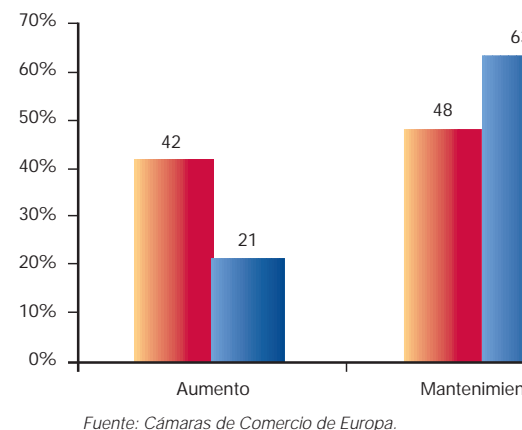


Inversión y empleo

INVERSIÓN. Previsiones 2003



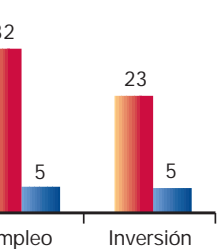
EMPLEO. Previsiones 2003



PERPECTIVAS ENTRE ESPAÑA Y EUROPA

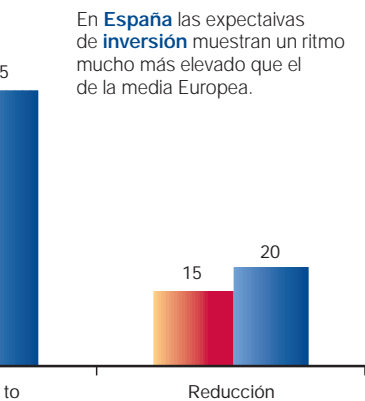
Previsiones 2003

Las expectativas de las empresas de **España** siguen siendo mejores que la media de la Unión Europea, situándose en los primeros puestos en todas las variables analizadas. Las empresas prevén un mayor dinamismo de la actividad económica durante 2003.



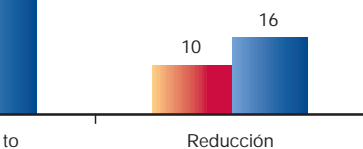
Fuente: Cámaras de Comercio de Europa.

■ España ■ Unión Europea



En **España** las expectativas de **inversión** muestran un ritmo mucho más elevado que el de la media Europea.

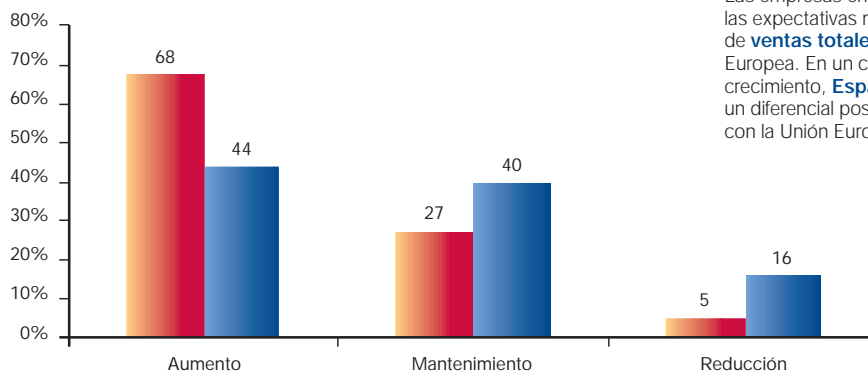
Las intenciones de crear **empleo** de las empresas de **España** siguen siendo las más elevadas del conjunto de la Unión. Aun así, el 48% de los empresarios españoles apuesta por el mantenimiento de sus plantillas durante el año 2003.



Ventas

■ España ■ Unión Europea

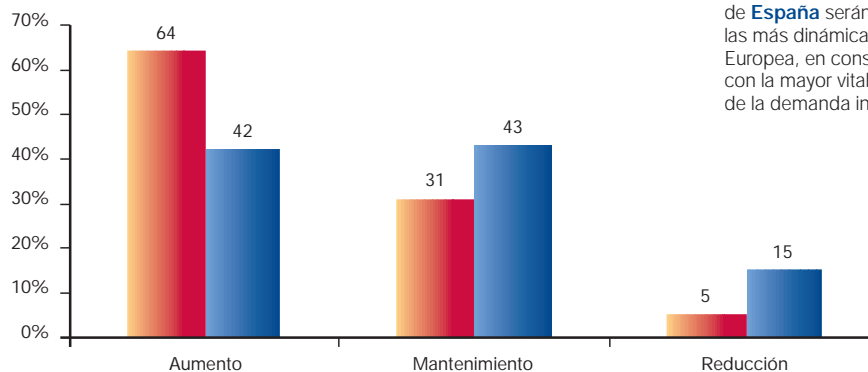
CIFRA DE NEGOCIO. Previsiones 2003



Las empresas en **España** reflejan las expectativas más positivas de **ventas totales** de la Unión Europea. En un contexto de débil crecimiento, **España** mantiene un diferencial positivo con la Unión Europea.

Fuente: Cámaras de Comercio de Europa.

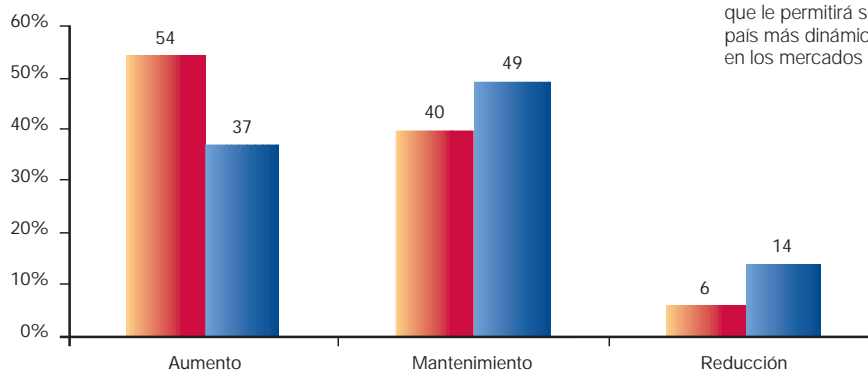
VENTAS NACIONALES. Previsiones 2003



Las **ventas en el mercado interior** de **España** serán nuevamente las más dinámicas de la Unión Europea, en consonancia con la mayor vitalidad de la demanda interna.

Fuente: Cámaras de Comercio de Europa.

EXPORTACIONES. Previsiones 2003

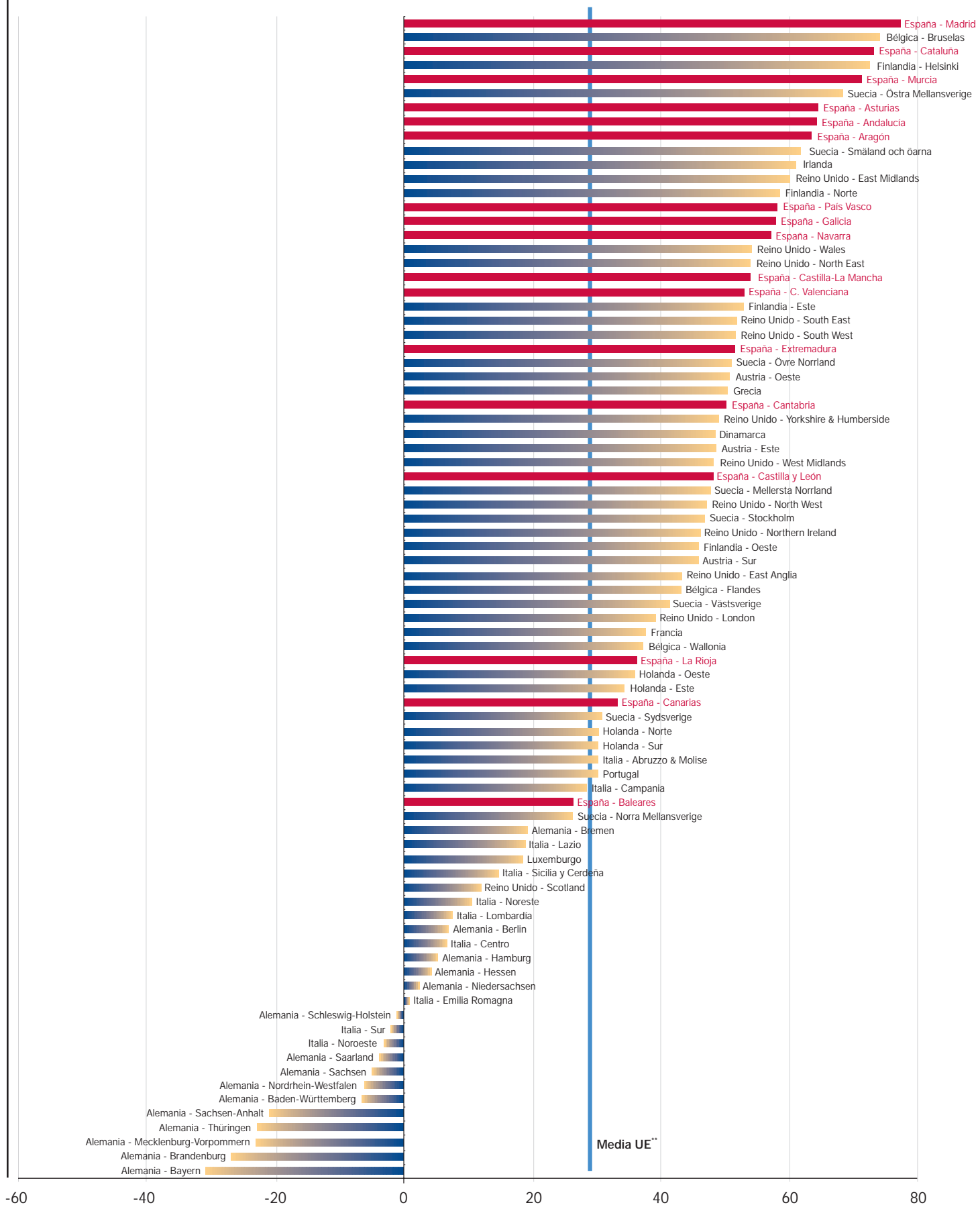


Las previsiones de **exportación** de las empresas españolas muestran una notable recuperación que le permitirá ser el segundo país más dinámico de Europa en los mercados exteriores.

Fuente: Cámaras de Comercio de Europa.

CLASIFICACIÓN REGIONAL 2003

Previsiones sobre la cifra de negocio*



Fuente: Cámaras de Comercio de Europa.

*Saldo neto: diferencia entre el porcentaje de los que indican un aumento y los que señalan un descenso.

**Media ponderada.

ISSN: 1577-3124
Depósito Legal: M-4962-2001

Cámaras Cambres Ganberak

Cámaras de Comercio
Industria y Navegación de España
902 100 096
www.camaras.org