

situación económica

INFORMACIÓN PARA LOS DIRECTIVOS DE EMPRESA

SUMARIO

- 2- Economía internacional
- 3- Economía zona Euro
- 4- Economía nacional
- 5- Economía de Cantabria
- 6- El empresario opina
- 8- Indicadores económicos

NOTAS DE ACTUALIDAD

Principales noticias o acontecimientos de trascendencia económica para Cantabria que se han producido en este último periodo.

▫ La actividad de las empresas parece estar superando la etapa de desaceleración con niveles positivos de expansión del producto y del empleo. De cara a los próximos meses, cabe esperar que una recuperación internacional afecte positivamente a la evolución de su actividad. Los principales riesgos provienen del incremento de los costes y los bajos niveles de inversión.

▫ La productividad por empleado es, según el Comisario Europeo para la Empresa y las Nuevas Tecnologías Eriik Kiinkanen, la auténtica brecha que separa a la Unión Europea de Estados Unidos; "La UE debe explotar al máximo las nuevas tecnologías si quiere recortar esa diferencia con Estados Unidos".

▫ Las Cámaras piden al Senado que el proyecto de Ley de Servicios de la Sociedad de Información y el Comercio Electrónico recoja el uso de las comunicaciones electrónicas en el derecho de las empresas para comunicaciones y notificaciones, así como la videoconferencia en las reuniones de los órganos de administración de las sociedades y la difusión pública de los acuerdos y decisiones sociales a través de internet.

▫ La Encuesta de Población Activa se modifica en 2002. Se actualiza la proyección de población que utilizaba el censo de 1991, desfasada por la inmigración real, corrige el efecto de infravaloración de grupos de edad ausentes en el momento de realizar la encuesta, e incluye una nueva definición de paro que excluye a las personas que, estando desempleadas, no se hayan puesto en contacto con la Oficina del INEM en las cuatro últimas semanas, estén preparando oposiciones o esperando los resultados de una oposición.

▫ La Cámara de Comercio de Cantabria se une al Gobierno regional en el rechazo a la propuesta de reforma de la Política Pesquera Comunitaria, cuyas drásticas medidas de reducción de la actividad y la flota, tendrían repercusiones muy negativas en países como España y en regiones de fuerte arraigo con el sector pesquero, como es Cantabria.

La economía mundial podría crecer un 2,5% en 2002

ECONOMÍA INTERNACIONAL

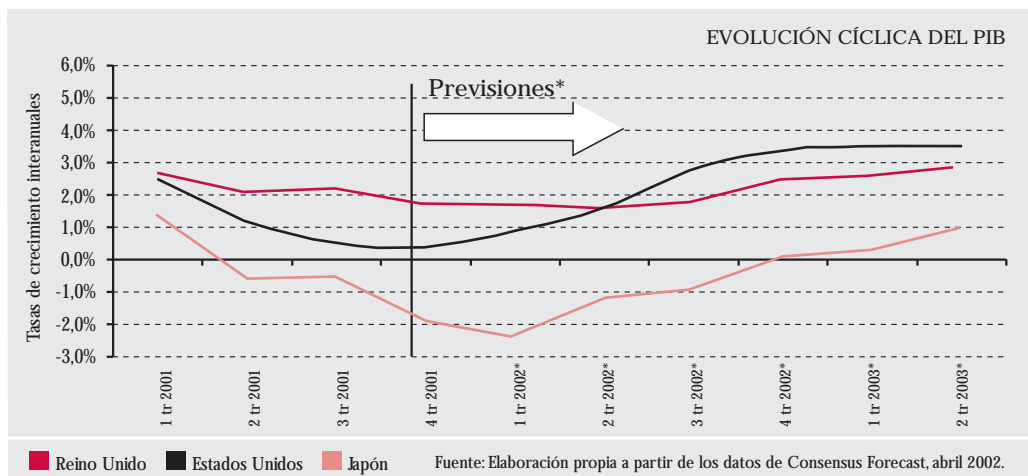
La economía mundial muestra signos de recuperación, las últimas estimaciones del FMI indican que podría crecer en 2002 un 2,5%. Los niveles de confianza sobre la evolución económica futura se encuentran en los mismos niveles de antes de los atentados terroristas. Será de nuevo EE.UU. el que impulse una recuperación mundial sincronizada con Europa y los países emergentes. Sólo Japón y Argentina permanecerán aislados a este cambio de tendencia. Para la economía nipona no se esperan cambios importantes en su evolución económica hasta finales de este ejercicio o principios de 2003, mientras que para Argentina se prevé una importante caída del PIB y el aumento considerable de los precios internos.

LA COMPLICADA SITUACIÓN DE LA ECONOMÍA ARGENTINA NO ESTÁ GENERANDO, HASTA AHORA, UN EFECTO CONTAGIO EN LA ZONA.

En la economía norteamericana los últimos indicadores están consolidando las expectativas de recuperación que comenzaban a vislumbrarse a finales del pasado ejercicio. Así, la confianza de consumidores y empresarios, junto con la recuperación de los gastos de consumo y la mejora del mercado de trabajo irán apuntalando una recuperación sólida de EE.UU. que le permita cerrar el año con un crecimiento del orden del 2%. Aún así, todavía existen otros riesgos que podrían hacer variar estas expectativas o suponer una recuperación con altibajos. Estos son, por un lado, el elevado endeudamiento de las familias y su negativa tasa de ahorro y, por otro, el elevado déficit por cuenta corriente, junto con la posible pérdida de competitividad originada por la sobrevaloración del dólar. Méjico y Canadá, junto con el comercio mundial, serán los principales beneficiarios de la recuperación americana, economía con la que mantienen importantes vínculos comerciales. También los países emergentes del Sudeste Asiático están registrando ya una cierta mejoría, al menos en los sectores tecnológicos, en los que ya se está notando la recuperación de la demanda americana, su principal cliente. Así, las expectativas para Singapur, Corea del Sur y Taiwán han mejorado sustancialmente en los últimos meses.

En Latinoamérica, la complicada situación de la economía Argentina, sin embargo, no está generando, como en anteriores ocasiones, un efecto contagio en la zona, sino que se ha manifestado una creciente diferenciación entre países. Para el ejercicio 2002 las expectativas de Brasil, Chile y Méjico son de ligera mejora, mientras que para Venezuela y Colombia la situación ha ido empeorando en los últimos meses, originándose importantes problemas económicos que sólo permiten esperar un empeoramiento en el corto plazo.

En las últimas semanas, el precio del petróleo se ha incrementado como consecuencia de la decisión de la OPEP de no aumentar su volumen de producción, de la suspensión de la exportación del crudo por parte de Irak, de las tensiones políticas en Oriente Medio y los problemas en Venezuela. **Un sustancial incremento de los precios del crudo podría suponer un freno a la incipiente recuperación mundial.** Además, presiones excesivas en los índices de precios al consumo de los principales países importadores podrían suponer un adelanto por parte de los bancos centrales de una política monetaria restrictiva que se esperaba para finales de ejercicio.



La Unión Monetaria sigue los pasos de la recuperación americana

ECONOMÍA ZONA EURO

LA INVERSIÓN, AUNQUE CRECERÁ A UN RITMO INFERIOR AL DEL CONSUMO, MEJORARÁ SU TENDENCIA RESPECTO A 2001

En la Unión Europea, aunque con menor intensidad que en EE.UU., se están vislumbrando indicios de que la economía se encuentra a las puertas de la recuperación. Los indicadores de los últimos meses han reflejado una continua mejoría de confianza empresarial, un aumento de los pedidos de los empresarios y una reducción de los inventarios. Sin embargo, los signos de mejoría en la zona euro se muestran principalmente en los indicadores de expectativas sobre la evolución económica. Es decir, la Unión Monetaria Europea está siguiendo los pasos de la recuperación americana con cierto retraso temporal. Así, en la UME el principal impacto registrado se ha dejado sentir en el cuarto trimestre del pasado año y a comienzos de 2002, mientras que en la economía americana fue en el tercer trimestre en el que se registró la contracción.

Durante 2002 asistiremos a un ajuste de las expectativas y los ritmos de crecimiento. El bajo nivel de actividad irá remitiendo y transformándose en recuperación a mitad de año para afianzar un mayor vigor en el 2003. La demanda interna conseguirá mantener un comportamiento positivo, mientras que el sector exterior se verá afectado por los efectos retardados de la debilidad del entorno internacional. La demanda externa restará alguna décima al crecimiento del PIB, como consecuencia de la moderación de las exportaciones en la primera parte de 2002. Desde el punto de vista interno, será el consumo, tanto privado como público, el que aporte mayor vigor al crecimiento. La inversión, aunque crecerá a un ritmo inferior al del consumo, mejorará su tendencia respecto a 2001. La mejora de la confianza empresarial y las expectativas de recuperación permitirán el mayor impulso de la inversión en Europa.

Por sectores, la industria continuará influenciada por el panorama internacional, mientras que los servicios, poco a poco, conseguirán ir recuperando una senda más positiva. Para el mercado de trabajo las perspectivas son de leve incremento de la tasa de paro y menor creación de empleo en la primera parte de 2002. A partir de entonces el mercado laboral podría mejorar en consonancia con la recuperación económica esperada.

Por lo que respecta a la política fiscal, en algunos países la proporción del déficit de las Administraciones Públicas sobre el PIB se ha acercado peligrosamente al límite que impone el Pacto de Estabilidad y Crecimiento, como son los casos de Alemania y Portugal. Por otro lado, los procesos electorales abiertos para este ejercicio en algunos de los principales países de la zona, podrían derivar en una paralización o regresión de la consolidación fiscal de los últimos años.

Durante 2002, las expectativas de moderación de la inflación en Europa debido a la evolución de la demanda, podrían verse condicionadas por la evolución del precio internacional del crudo. Las presiones inflacionista podrían llevar al BCE a realizar ajustes en su política monetaria antes de lo que la recuperación económica aconsejaría.

PREVISIONES DE CRECIMIENTO AÑOS 2002 Y 2003 (% de variación)

	PIB (% de crecimiento anual)			IPC (% de crecimiento anual)		
	2001	2002	2003	2001	2002	2003
UME	1,4	1,3	1,4	1,3	2,7	2,7
Alemania	0,6	0,9	2,5	2,5	1,7	1,6
Austria	1,0	1,2	2,6	2,6	1,6	1,7
Bélgica	1,2	1,3	2,6	2,5	1,6	1,7
Dinamarca	0,7	1,4	2,5	2,3	1,9	2,0
España	2,8	2,0	3,1	3,6	2,9	2,6
Finlandia	0,7	1,4	3,2	2,6	1,8	2,0
Francia	2,0	1,4	2,8	1,6	1,6	1,5
Grecia	3,4	3,2	3,7	3,4	2,9	2,7
Irlanda	5,2	3,7	4,8	4,9	3,5	2,8
Italia	1,8	1,3	2,7	2,7	2,1	1,9
Portugal	1,7	1,4	2,9	4,4	2,7	2,5
Suecia	1,4	1,7	3,0	2,6	2,2	2,2
Holanda	1,1	1,4	2,9	4,5	3,1	2,3

Fuente: Consensus Forecast, abril 2002.

Las previsiones sitúan la tasa de **Crecimiento** entre el **1,7%** y el **2,4%**

ECONOMÍA NACIONAL

Durante los primeros meses de 2002 ha continuado la moderación de la actividad. No obstante, algunos indicadores empiezan a suavizar su ritmo de desaceleración. La tasa de crecimiento correspondiente al primer trimestre se ha situado en el 2,2%. Así, se sigue manteniendo un diferencial positivo con el conjunto de la Unión Europea y se mantiene el proceso de convergencia.

Desde el punto de vista de la demanda interna, el consumo privado mantiene su ralentización, aunque con menor intensidad que en 2001. La inversión en bienes de equipo continúa con su senda contractiva. Por su parte, la inversión en construcción mantiene los ritmos de crecimiento más elevados, aunque inferiores a los del año anterior.

La demanda exterior ha seguido deteriorándose durante el primer trimestre del año 2002. No obstante, si se confirma la reactivación de la economía estadounidense, observaremos una recuperación a lo largo del año.

Por el lado de la oferta, la industria parece haber interrumpido el proceso de desaceleración que venía registrando, aunque este cambio de tendencia no es evidente todavía. De nuevo, la reactivación descansa parcialmente en la evolución de la economía internacional. Este contexto ha afectado negativamente al mercado de trabajo. En los primeros meses de 2002, el número de parados registrados en el INEM aumentó, y las afiliaciones a la Seguridad Social suavizaron su tasa de crecimiento. Para los próximos meses se espera que continúe la creación de empleo, aunque a un menor ritmo que en los últimos años, por lo que no se espera una reducción de la tasa de paro.

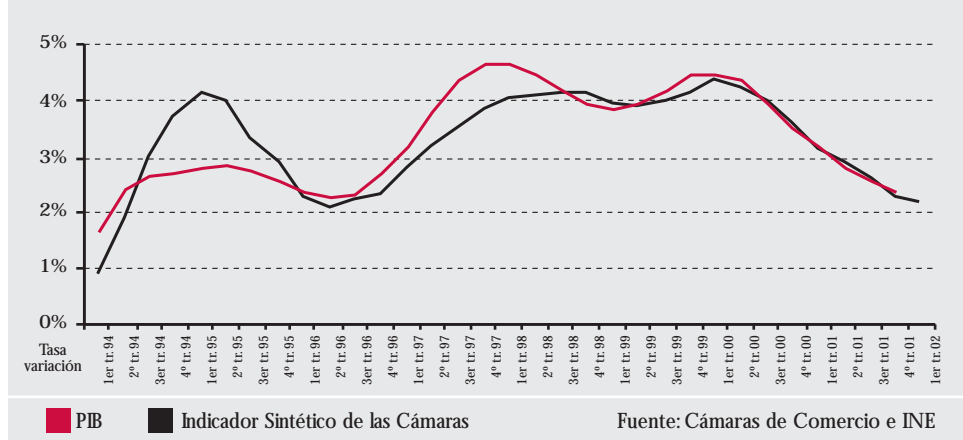
En cuanto a los precios, aunque empieza a observarse una mejoría en los precios menos erráticos, continúan los problemas derivados del diferencial que se mantiene con relación a la Unión Europea y la elevada inflación subyacente. La inflación interanual permanece estable en el 3,1%, mientras que la inflación subyacente se sitúa por encima. En este contexto, continuarán durante 2002 los problemas de pérdida paulatina de competitividad.

Con un panorama como el descrito, para el conjunto del año 2002, las previsiones sitúan la tasa de crecimiento entre el 1,7% y el 2,4%. La posible reactivación llegaría a partir del tercer trimestre, apoyada en la mejora de la economía estadounidense, y con ella del comercio internacional.

En cuanto a las políticas económicas a aplicar, habría que profundizar en la flexibilización del mercado de trabajo y en la liberalización de los mercados con el fin de corregir los problemas estructurales que se observan en la economía española, principalmente paro e inflación, y

LA INDUSTRIA PARECE HABER INTERRUPTIDO EL PROCESO DE DESACELERACIÓN QUE VENÍA REGISTRANDO.

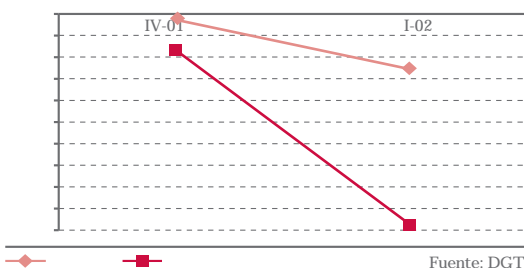
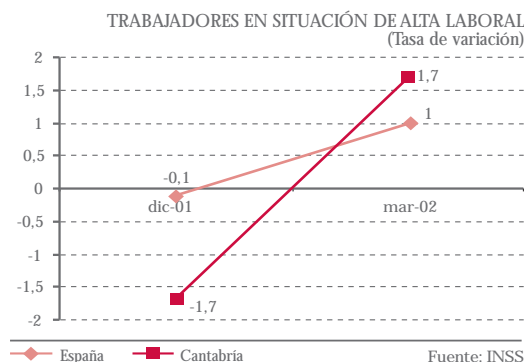
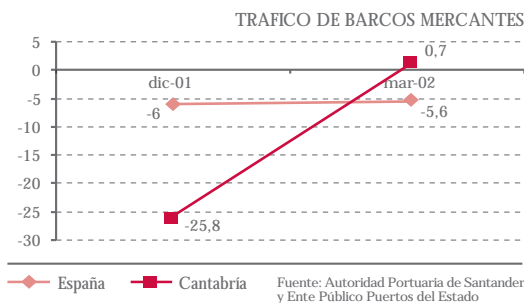
PIB TRIMESTRAL - INDICADOR CÁMARAS DE ACTIVIDAD



Se mantiene el fuerte crecimiento de la construcción

ECONOMÍA DE CANTABRIA

LA AFILIACIÓN A LA SEGURIDAD SOCIAL, CRECE UN 1,7% EN CANTABRIA, SIETE DÉCIMAS MÁS QUE LA MEDIA ESPAÑOLA.



La economía cántabra inició este año favorablemente tras el cierre de un ejercicio económico muy positivo, que pendiente de su confirmación, sitúa el crecimiento económico regional en una cifra netamente superior al 3%, en cabeza de las regiones de España, unas 7 décimas porcentuales por encima del crecimiento medio español. El resultado ha sido alcanzado a pesar de la incertidumbre derivada de la desaceleración económica internacional, de efectos ineludibles a nivel nacional y regional, especialmente en el sector industrial, el más abierto al exterior y estratégico dentro de la actividad económica, que manifiesta una cierta contracción en su actividad, materializada en una reducción del empleo y del consumo energético durante este primer trimestre a pesar de que, según las opiniones de las principales industrias de la región, en los dos primeros meses de 2002 ha vuelto a aumentar la demanda lo que anticipa un crecimiento de la actividad industrial.

Después de un periodo de fuerte pujanza del consumo, durante este primer trimestre han descendido los registros de ventas de vehículos y consumo de gasolina en la región. Paralelamente, los comerciantes manifiestan que se ha producido un descenso de las ventas (ver resultados de nuestras encuestas sectoriales), pendientes del dato de gasto medio por persona del INE, todo apunta hacia un descenso del consumo durante los tres primeros meses del año. En el capítulo de la inversión extranjera, destacar que durante el año 2001, desde Cantabria se realizaron inversiones en el exterior por importe de 522.406 miles de euros, que materializadas en banca y seguros, tuvieron como destino fundamental Chile, Argentina y Brasil. La inversión extranjera en la región fue un 38,09% menor que en 2000, con un montante total de 4.648 miles de euros, en un 71,79% procedente de la Unión Europea.

En lo referente a la situación en el sector pesquero, aunque los datos globales de la pesca desembarcada en los puertos de la región son positivos durante el primer trimestre, han sido prácticamente nulas las capturas de la costera de la anchoa. Por otra parte, de nuevo se inicia un periodo de incertidumbre para el sector, tras el anuncio de reforma de la Política Pesquera Comunitaria, que amenaza con drásticas restricciones, antes de haberse realizado un análisis de impacto sobre la economía de los países y las regiones más implicadas, como es Cantabria, ni tampoco un estudio riguroso de explotación racional de los recursos pesqueros. Adicionalmente, esta nueva situación se afrontaría tras una década de fuerte esfuerzo inversor en la renovación de la práctica totalidad de la flota pesquera cántabra.

Debe destacarse, un trimestre más, el fuerte crecimiento de la actividad constructora en la región, gracias a la pujanza de la construcción de viviendas y el dinamismo en paralelo de la licitación oficial en las dos vertientes de infraestructuras y edificación.

En los servicios, dos breves reseñas: la actividad portuaria en el tráfico de mercancías se mantuvo muy dinámica, a pesar del ligero descenso en el número de barcos que recalaron en el Puerto de Santander y en lo referente al turismo, el crecimiento del número de viajeros y pernoctaciones en este primer trimestre en relación con el mismo periodo de 2001, especialmente de los visitantes extranjeros que aumentan un 44%, el doble que los habituales y mayoritarios turistas nacionales, que a su vez continúan procediendo en su mayoría de las regiones limítrofes y de Madrid. Respecto a la evolución del empleo, el cambio metodológico aplicado a la Encuesta de Población Activa en el primer trimestre de 2002, introduce modificaciones que ya se reflejan en los primeros resultados, por lo que el análisis se centra en los correspondientes a afiliación a la Seguridad Social, que crece un 1,7% en Cantabria, siete décimas más que la media de España.

Resultados de nuestras encuestas

EL EMPRESARIO OPINA

Comercio Exterior

La cartera de pedidos para la exportación durante los dos primeros meses de 2002 ha mantenido el peor comportamiento de los últimos tres años, con un saldo negativo entre las respuestas favorables: "se han alcanzado pedidos mayores" y de reducción: "se han alcanzado pedidos menores" del -11%.

Respecto a las respuestas facilitadas por las empresas acerca de la evolución de la demanda por países, se señala empeoramiento con USA, en general con la UE y el área latinoamericana y en particular con Alemania y Francia. En sentido positivo, las empresas señalan que crece la demanda desde Canadá, Cuba, Gran Bretaña, Grecia, Méjico, Países Bajos y Portugal.

Según informa el Instituto Español de Comercio Exterior a través de la Dirección Regional de Comercio en Cantabria, la tasa de cobertura del comercio exterior de Cantabria se mantuvo muy dinámica y por encima del 80% desde enero de 2000 hasta diciembre de 2001, porcentaje superior al alcanzado a nivel nacional en el mismo periodo.

Industria

Las empresas industriales de Cantabria experimentaron fuertes crecimientos del volumen de producción, horas trabajadas, pedidos nacionales y exportaciones en los meses de enero y febrero de 2002 respecto a los dos meses anteriores y un aumento también, aunque menos acusado, en los pedidos del exterior y las plantillas. Por tamaño de empresas, el comportamiento de las grandes y medianas industrias fue el más positivo. Con este aumento de actividad, las industrias cántabras se sitúan en una posición igual a la media del año anterior en producción, plantillas y horas trabajadas, mientras que ha visto crecer los pedidos nacionales y los del exterior.

Los pedidos del mercado nacional también se comportaron muy bien, a juzgar por las contestaciones de las empresas del sector industrial. Las respuestas positivas fueron un 27% del total (un 11% en la encuesta anterior). La evolución de las carteras de pedidos del exterior tampoco fue desfavorable. Las respuestas negativas descendieron en 15 puntos porcentuales.

En las grandes industrias (más de 500 trabajadores) se produjo un fuerte crecimiento de todos los indicadores analizados (pedidos nacionales y del exterior, volumen de producción, personal y horas trabajadas) a excepción de las exportaciones, que se mantuvieron iguales a las del bimestre anterior.

Las medianas industrias (entre 100 y 500 trabajadores) se comportaron de forma muy parecida a las grandes. Registraron un acusado aumento de los pedidos nacionales y del exterior, de la producción, de las plantillas, las exportaciones y las horas trabajadas.

La marcha de las pequeñas empresas (menos de 100 trabajadores) fue también positiva, aunque no tanto como la de las otras dos categorías: un fuerte crecimiento de las exportaciones, aumento de producción, horas trabajadas y pedidos del mercado nacional y estabilidad en los pedidos del exterior y en las plantillas.

Comercio Minorista

El volumen de ventas del comercio cántabro durante el primer trimestre de 2002, ha sido ligeramente inferior al alcanzado en el mismo periodo del 2001. Las respuestas de volumen de ventas "alto" fueron el 6% del total, frente al 9,9% del primer trimestre de 2001, el 46,7% de respuestas correspondió a ventas "normales" y finalmente el 47,2% alcanzado en las respuestas de volumen de ventas "bajo" es algo superior al 44,8% obtenido en el mismo periodo de 2001.

Para el segundo trimestre de 2002, los comerciantes mantienen sus expectativas de ventas en un nivel similar al de los últimos tres años para el mismo periodo. El sector "ocio" es el más optimista, con un 43,3% que auguran mejores ventas.

La mayoría de los comercios encuestados (92%) tiene unas expectativas de mantenimiento de la empresa. Sólo el 7% espera realizar inversiones y mejoras, siendo los comercios de alimentación los más inversores. Respecto a la evolución esperada del empleo durante el segundo trimestre de 2002 es ligeramente menos favorable que en el primero. Un 3% aumentará su plantilla (el 5,4% en el trimestre anterior). El sector más dinámico en el empleo será el de motor-transporte, con el 12,5% de respuestas de aumento.

En relación a como esperan los comerciantes que evolucionen sus costes el próximo trimestre (abril-junio 2002), las expectativas que manifiestan son de una mayor estabilidad que en el primer trimestre de 2002, en que las respuestas de aumento de costes se dispararon alcanzando el 35,9%, posiblemente como consecuencia del cambio de moneda.

Aunque aumentan significativamente las respuestas de aumento de precios de venta al público respecto al trimestre anterior, alcanzándose el 25,1% del total de encuestados, este porcentaje es similar al obtenido en el mismo periodo del año 2001. El mayor porcentaje de respuestas de aumento de precios se produjo en el sector "motor-transporte", con el 37,5% del total.

Hostelería

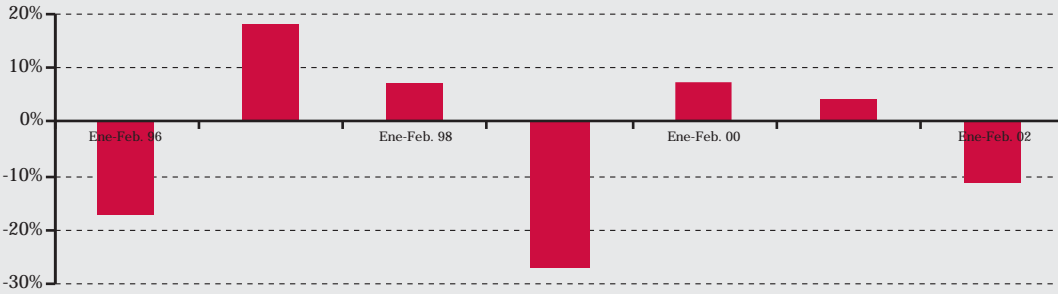
El nivel de ocupación en los establecimientos de hostelería de Cantabria durante el primer trimestre de 2002 ha sido muy positivo, alcanzándose el 12,5% de respuestas de ocupación alta, frente al 4,8% del trimestre anterior y el 4,6% obtenido para el mismo periodo en 2001. Por el contrario y en comparación con los resultados del año pasado, se prevé una ocupación inferior que entonces para esta próxima primavera, principalmente en los restaurantes.

El fuerte aumento de precios hosteleros producido en el primer trimestre del año, queda reflejado en esta encuesta, en que se alcanza el porcentaje más elevado de respuestas de precios "más altos" de los últimos cinco trimestres. Los restaurantes fueron el sector donde se registraron mayores respuestas en este sentido, alcanzando el 38,9% frente al 8,3% del primer trimestre de 2001. La tendencia de aumento se modera en las previsiones del segundo trimestre.

El empleo se mantuvo igual en términos generales, sólo café-bares y hoteles crearon nuevos puestos de trabajo en el primer trimestre del año. En todos los sectores se prevén aumentos de plantillas inferiores a hace un año para el mismo periodo.

sectoriales

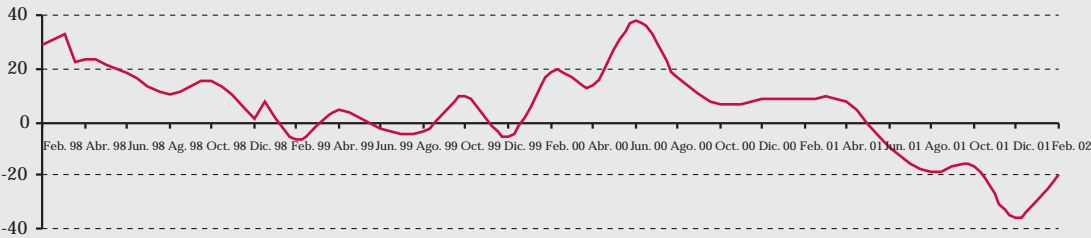
Evolución de los pedidos a las empresas de Cantabria desde el extranjero



■ Pedidos del extranjero

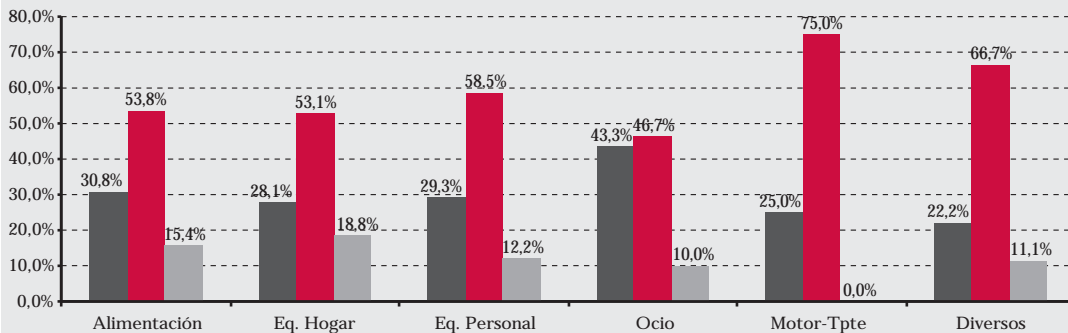
Fuente: Cámara de Comercio de Cantabria

Evolución de la cartera de pedidos de la industria.



Fuente: Cámara de Comercio de Cantabria

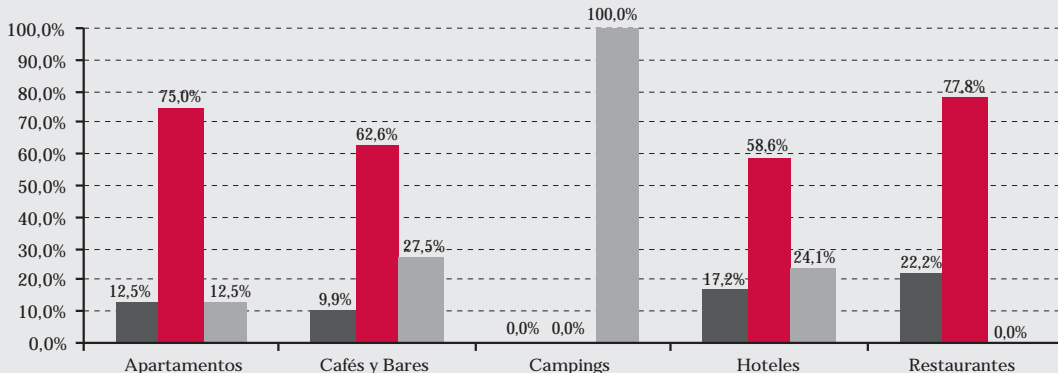
Tendencia prevista en las ventas por sectores (abril-junio 2002)



■ Aumentar ■ Mantenerse ■ Disminuir

Fuente: Cámara de Comercio de Cantabria

Nivel de ocupación durante el primer trimestre de 2002 por sectores hosteleros



■ Alto ■ Normal ■ Bajo

Fuente: Cámara de Comercio de Cantabria

Indicadores económicos

INDICADORES	PERIODO	CANTABRIA (C)	ESPAÑA (E)	% (C/E)	TASA DE VARIACIÓN	
					CANTABRIA	ESPAÑA
Gasto medio por persona (pesetas)	(IV-01)	335.870	295.069	113,8	6,0	6,5
	(III-01)	316.967	277.189	114,4	9,5	1,4
Ventas de cemento (Tm)	(IV-01)	115.359	9.702.634	1,2	-13,7	-2,6
	(III-01)	133.615	9.964.343	1,3	1,1	-4,4
Matriculación de vehículos	(I-02)	4.221	411.937	1,0	-19,3	-5,1
	(IV-01)	5.228	433.904	1,2	-3,3	-0,5
Licitación oficial.	(Enero-Diciembre 2001)	560.157	19.043.615	2,9	106,3	43,5
Construcción (miles de euros)	(Enero-Septiembre 2001)	409.362	12.964.596	3,2	236,0	36,0
Turismo. Número de viajeros.	(I-02)	139.954	11.094.181	1,3	-15,4	-8,9
	(IV-01)	165.430	12.183.259	1,4	-56,8	-38,7
Índice de precios hoteleros.	(Marzo 2002)	99,5	103,7	95,9	-20,9	-11,4
	(Diciembre 2001)	125,8	117,1	107,4	17,7	1,5
Tráfico de barcos mercantes del Puerto (número).	(Marzo 2002)	145	9.096	1,6	0,7	-5,6
	(Diciembre 2001)	112	8.834	1,3	-25,8	-6,0
Exportaciones (millones de pesetas)	(IV-01)	61.630	5.487.203	1,1	4,9	14,0
	(III-01)	58.762	4.813.784	1,2	-16,3	-14,7
Importaciones (millones de pesetas)	(IV-01)	69.939	7.392.975	0,9	6,3	10,7
	(III-01)	65.788	6.676.302	1,0	-7,1	-11,3
Población activa (en miles)	(I-02)	226,8	18.136,5	1,3	0,5	6,2
	(IV-01)	225,6	17.080,3	1,3	1,5	0,1
Tasa de actividad	(I-02)	49,82	53,55	93,0	-0,8	3,4
	(IV-01)	50,21	51,80	96,9	1,4	0,0
Población ocupada (en miles)	(I-02)	205,3	16.055,5	1,3	3,8	8,0
	(VI-01)	197,8	14.866,9	1,3	0,9	-0,1
Tasa de paro	(I-02)	9,47	11,47	82,6	-23,1	-11,5
	(IV-01)	12,32	12,96	95,1	4,3	1,5
Paro registrado (en miles)	(Marzo 2002)	22,8	1.649,0	1,4	4,6	4,7
	(Diciembre 2001)	21,8	1.574,8	1,4	13,5	5,8
Trabajadores en situación de alta	(Marzo 2002)	189.274	15.912.352	1,2	1,7	1,0
	(Diciembre 2001)	186.045	15.748.752	1,2	-1,7	-0,1
Índice de precios al consumo	(Marzo 2002)	102,0	102,2	99,8	2,9	3,1
	(Diciembre 2001)	135,9	137,0	99,2	3,0	2,7

Nota: Las tasas de variación se refieren siempre al periodo anterior al que se toma como referencia, excepto para el IPC y barcos mercantes que se refieren al mismo mes del año anterior y la licitación oficial que se refiere a igual periodo del año anterior.

Esta Cámara publica también el "Anuario Económico de Cantabria" y trimestralmente "Estadística Económica de Cantabria". Entre ambas publicaciones se recoge la práctica totalidad de los datos económicos de la región. También edita, sobre temas de nuestra economía regional, dos colecciones de libros y una revista.

Solicitud de Información

Servicio de Estudios de la Cámara de Comercio de Cantabria

Plaza de Velarde, 5

39001 Santander

Teléfono: 942 31 83 07

Fax: 942 31 43 10

E-mail: estudios@camaracantabria.com

Web: www.camaracantabria.com