

situación económica

INFORMACIÓN PARA LOS DIRECTIVOS DE EMPRESA

SUMARIO

- 2- Economía internacional
- 3- Economía zona Euro
- 4- Economía nacional
- 5- Economía de Cantabria
- 6- El empresario opina
- 8- Indicadores económicos

NOTAS DE ACTUALIDAD

Principales noticias o acontecimientos de trascendencia económica para Cantabria que se han producido en este último período.

- **Crecimiento sostenido durante 2003 de la actividad productiva de las empresas** según la Central de Balances del Banco de España. Todos los sectores experimentan avances en este sentido, salvo el industrial. Durante la primera mitad de 2004 se espera un mantenimiento en el crecimiento de la actividad. Los trágicos atentados acaecidos el 11 de marzo en Madrid previsiblemente no tendrán efectos significativos en la actividad y en la confianza empresarial.
- **El petróleo se convierte en una amenaza para el crecimiento mundial**, si el barril de Brent mantiene los precios actuales, el crecimiento mundial se reducirá en medio punto porcentual. En España, la elevada dependencia del petróleo podría aumentar los costes de producción en mayor medida que en otros países europeos.
- Según la Base de Datos de Comercio Exterior de las Cámaras de Comercio, las ventas de las empresas españolas a los 10 países de la Ampliación de la Unión Europea ascendieron a 4.286,2 millones de euros en 2003, un 1,8% más que en 2002, mientras que las importaciones alcanzaron los 4.011,8 millones, lo que supone un incremento del 22,35% con respecto al año anterior. **Cataluña lidera las relaciones comerciales con los nuevos miembros de la Unión Europea**, seguida a distancia por la Comunidad Valenciana y **Polonia es el país de la zona con mayor atractivo para las empresas españolas.**
- **Las Cámaras certificarán las declaraciones de impuestos que se presenten a través de Internet.** La Agencia Tributaria ha reconocido los certificados digitales de Camerfirma, la autoridad certificadora de las Cámaras de Comercio. De esta manera, las empresas podrán realizar, vía Internet, el pago de impuestos sobre la renta, patrimonio, aduanas e impuestos especiales. Asimismo, podrán efectuar el pago de deudas notificadas, la facturación telemática o comunicar la variación de datos personales. Para solicitar el certificado, la empresa debe rellenar un formulario on-line en www.camerfirma.com

Cámara

Cantabria

Recuperación generalizada de la economía mundial

ECONOMÍA INTERNACIONAL

A pesar de la intensificación de la amenaza terrorista y de las tensiones geopolíticas, la confianza de las empresas y consumidores parece seguir recuperándose.

Estados Unidos mantiene elevados ritmos de expansión gracias al dinamismo del consumo privado, la revitalización de la inversión empresarial, el empuje de la construcción y el mejor comportamiento desde su sector exterior. A corto plazo, las perspectivas para la economía estadounidense son optimistas, si bien los cuantiosos déficit público y exterior obligan a mantener la cautela.

Japón alcanzó en 2003 la mayor tasa de crecimiento desde 1990. Esta reactivación, apoyada inicialmente en el impulso de sus exportaciones a China y Estados Unidos, se espera que continúe a corto plazo, con un creciente protagonismo de la demanda interna. De cualquier manera, el avance nipón se verá contenido por la persistencia de los problemas estructurales.

La economía británica continúa mostrando un destacado vigor en su actividad, con un sólido protagonismo de la demanda interna situación que está produciendo ligeras tensiones en los precios de consumo. Por este motivo el Banco de Inglaterra ha elevado el tipo de interés, circunstancia que podría anticipar un cambio en la tendencia de la política monetaria internacional.

Entre los países de menor renta per capita América Latina, China y los países de próxima incorporación a la Unión Europea mantienen unas perspectivas positivas de crecimiento. La recuperación de América Latina es cada vez más sólida, con México, favorecido por la recuperación de Estados Unidos, y Argentina encabezando el proceso. En este último caso, la evolución podría verse afectada desfavorablemente por la falta de acuerdo en lo relativo a su endeudamiento con los organismos multilaterales. Por su parte, Brasil, tras concluir el año 2003 como el peor de los últimos diez años, muestra unas perspectivas de crecimiento optimistas para el conjunto de 2004.

La economía china mantendrá una expansión superior al 8% en 2004.

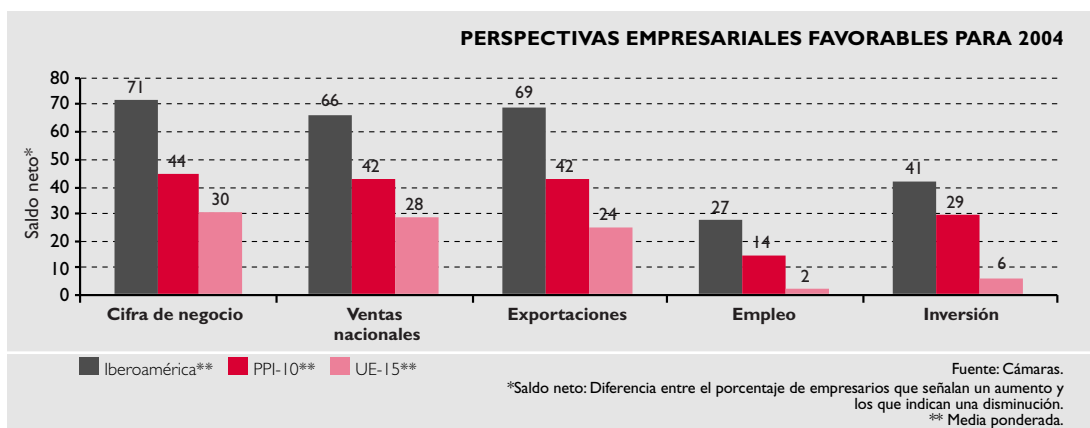
Entre los países candidatos a la Unión Europea, el mayor dinamismo se corresponde con las economías de los Países Bálticos, Eslovaquia y Polonia, con crecimientos estimados para el bienio 2004-2005 por encima del 4%.

No obstante, los favorables resultados de la economía internacional se acompañan de ciertas incertidumbres a medio plazo, motivadas por las cuestiones señaladas en materia de seguridad mundial y por la subida de los precios de las materias primas. El aumento en la demanda, liderado por países como China, las tensiones geopolíticas, las presiones especulativas y la política de control de la oferta de crudo por parte de la OPEP, podrían mantener los precios del petróleo por encima de los 30 dólares por barril, dificultando así la recuperación mundial.

La recuperación desde la vertiente empresarial está desempeñando un papel clave en la reactivación de la economía mundial, reflejado en la mejora constatada de la rentabilidad de las empresas y de las cotizaciones bursátiles. Las favorables condiciones de financiación, junto con las optimistas perspectivas manifestadas por los empresarios, permiten vislumbrar un escenario de consolidación de la expansión económica a medio plazo.

RESURGIMIENTO DE LAS INCERTIDUMBRES INTERNACIONALES

2



Probable movimiento al alza de los tipos del BCE

ECONOMÍA ZONA EURO

EL SECTOR PRIVADO Y LA RECUPERACIÓN DE LA CONFIANZA IMPRESCINDIBLES PARA EL CRECIMIENTO EUROPEO

El año 2004 se inicia en la zona Euro con ligeros signos de reactivación, especialmente desde la vertiente del consumo y la inversión. Las principales dudas proceden de la falta de generalización de la recuperación al conjunto de sectores, dadas las dificultades en la industria y la construcción para consolidar la revitalización. Al tiempo, **la incertidumbre en materia de seguridad interna y externa condicionan en parte el leve avance en la confianza de los consumidores**. El sector exterior continúa mostrando síntomas de mantenimiento, en un contexto caracterizado por la permanencia de un euro en niveles sobreapreciados. Así, las previsiones de crecimiento, que se sitúan en 2004 en la banda del 1,5% - 2%, están sujetas a muchas incertidumbres.

La economía europea sigue mostrando serias dificultades para reducir la tasa de desempleo. Las reformas del mercado laboral emprendidas en Alemania el pasado mes de diciembre todavía no han mostrado sus efectos en términos de creación de empleo, estimándose un lento proceso de reducción del paro en la eurozona durante los próximos meses.

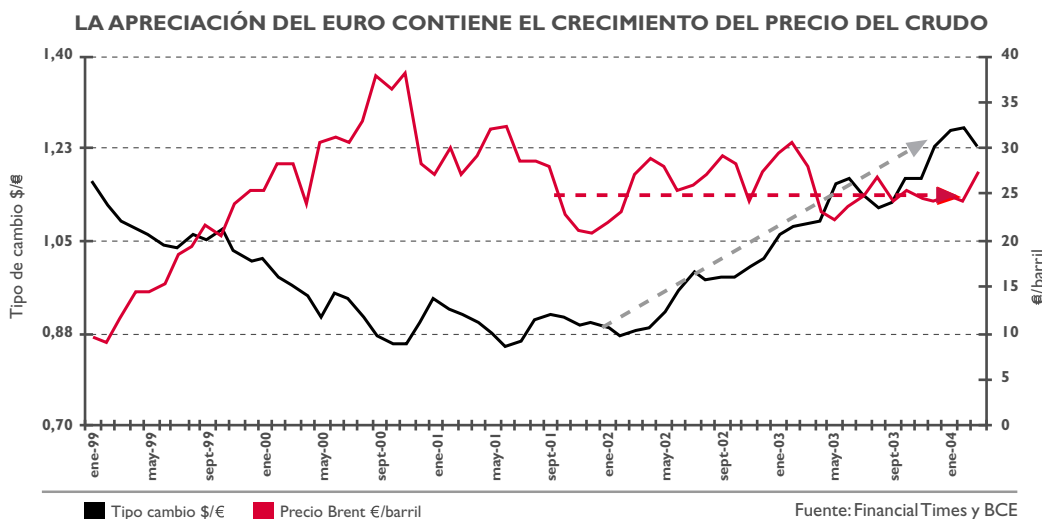
La inflación se sitúa en niveles mínimos desde 1999 mostrando una tendencia a la desaceleración. Esta circunstancia obedece fundamentalmente al mantenimiento del proceso de apreciación de la moneda única europea, que ha concluido en el primer trimestre, y su efecto sobre el componente energético de los precios. **La cotización del euro ha permitido mantener el precio del crudo** en euros comparativamente más estable, en torno a los 25 euros por barril.

El Banco Central Europeo ha mantenido los tipos de interés oficiales durante el primer cuarto de 2004, en el 2%, en un escenario de contención de los precios y de apreciación de la moneda única que podría haber estimulado un recorte adicional de tipos. El próximo movimiento será al alza. El mercado bursátil europeo se mostró, en este trimestre, más alcista que el norteamericano. No obstante, los acontecimientos terroristas ocurridos el 11 de marzo introdujeron nuevas incertidumbres al final del trimestre. La gradual mejora prevista de la economía europea, junto con la recuperación de la confianza de familias y empresas, permitirían concluir el año con una evolución positiva.

El impulso en Europa debe venir, inevitablemente, desde la vertiente del sector privado, en

concreto, a través de la mejora en la confianza de las empresas y consumidores, y de las ganancias de competitividad en el contexto internacional.

Las principales economías de la zona euro muestran comportamientos que permiten prever una recuperación del área. En el primer trimestre de 2004, Alemania ha registrado paulatinos avances en sus inversiones, en sintonía con la progresiva mejora desde la vertiente exportadora y con la reactivación de la industria. En Francia la recuperación está siendo protagonizada por el consumo interno y por las ramas terciarias. De este modo, tanto la economía gala como la germana retomarán en el año 2004 ritmos de crecimiento próximos al 1,5% interanual.



El Crecimiento de la economía española se estabiliza en el 2,7%

ECONOMÍA NACIONAL

4 Durante el primer trimestre de 2004 la economía española ha mantenido una tasa de crecimiento interanual similar a la del trimestre anterior; 2,7%, alrededor de dos puntos porcentuales superior al crecimiento de la Unión Europea. Detrás de esta evolución se encuentra, como en trimestres anteriores, la fortaleza del consumo de los hogares y el buen comportamiento del sector constructor. El consumo final mantiene tasas de crecimiento superiores al 3% debido a la estabilidad del gasto de los hogares y al vigor del consumo público. Por su parte, la compra de bienes de capital no acaba de repuntar. La tasa de crecimiento de la inversión permanece estable gracias a la construcción. Por el lado de la demanda externa, las exportaciones mantienen la apatía con la que cerraron el año 2003 a causa, principalmente, de la debilidad económica de la zona euro. **Durante los próximos trimestres**, conforme se consolida la recuperación de las economías de nuestros principales socios, **las exportaciones acelerarán su ritmo de crecimiento.**

Las importaciones también han venido desacelerándose durante la última parte de 2003, pero, dada la fortaleza del consumo privado, esta evolución podría cambiar en el segundo trimestre de 2004. En cuanto a los sectores productivos, cabe destacar la fortaleza de la construcción, que mantiene crecimientos superiores al 3,5%

La evolución de la producción industrial permite pensar en una cierta estabilidad del crecimiento de la industria durante el primer trimestre y sería a partir del segundo, coincidiendo con una recuperación de las exportaciones, cuando el sector tomaría impulso. Finalmente, la actividad de los servicios continúa acelerándose y crece a tasas que rondan el 3%.

La creación de empleo sigue siendo elevada, aunque la incorporación de nuevas personas al mercado laboral estabiliza la tasa de paro. En la segunda parte del año, con la consolidación de la recuperación económica en la eurozona, el paro seguiría una senda descendente para acabar 2004 en tasas próximas al 11% de la población activa.

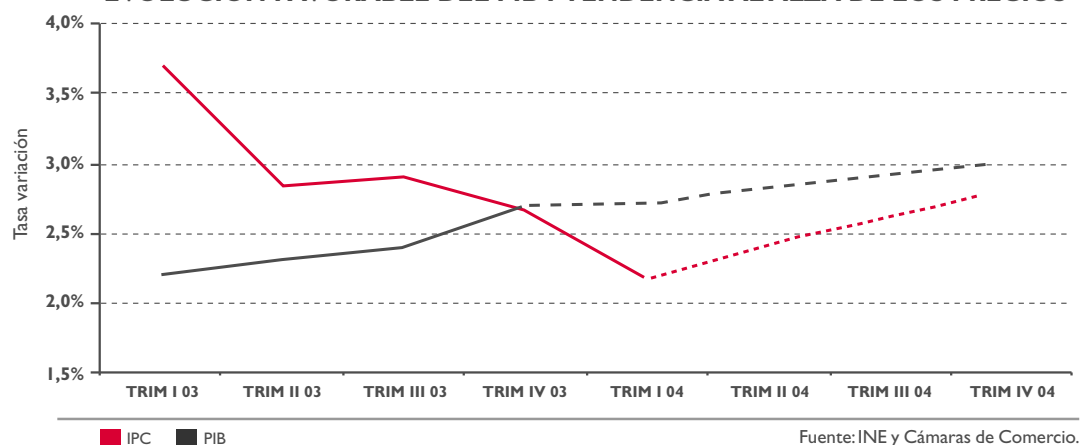
Los precios han experimentado un notable descenso durante los últimos meses, logrando en marzo una tasa de crecimiento interanual del 2,1%. En los próximos meses, el coste de los carburantes y la mayor debilidad del euro podrían ejercer cierta presión al alza de la inflación.

Durante el segundo trimestre de 2004 las Cámaras prevén una tasa de crecimiento del 2,8%, lo que denotaría una continuidad en la aceleración de la actividad. La base de este crecimiento podría situarse en una mejora de las exportaciones, que impulsaría al sector industrial, y en un incremento de la inversión en bienes de equipo.

La consolidación de esta senda de crecimiento estará influida por la política económica del nuevo ejecutivo. El incremento de las partidas destinadas a I+D+i y a la mejora de infraestructuras, el fomento del espíritu emprendedor y la liberalización de los sectores estratégicos, entre otras, serían medidas dirigidas a incrementar la productividad y competitividad de la economía española y la creación de empleo.

LA INFLACIÓN SE SITÚA EN EL 2,1% INTERANUAL, CERCA DEL OBJETIVO DE LA UNIÓN EUROPEA

EVOLUCIÓN FAVORABLE DEL PIB Y TENDENCIA AL ALZA DE LOS PRECIOS



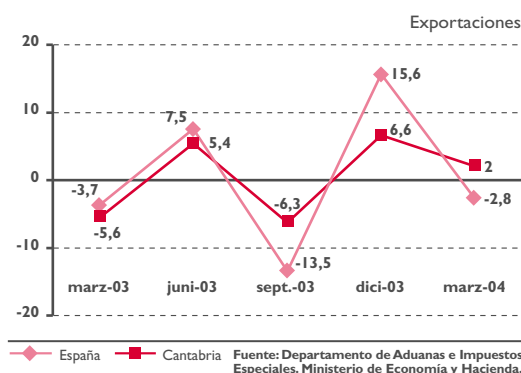
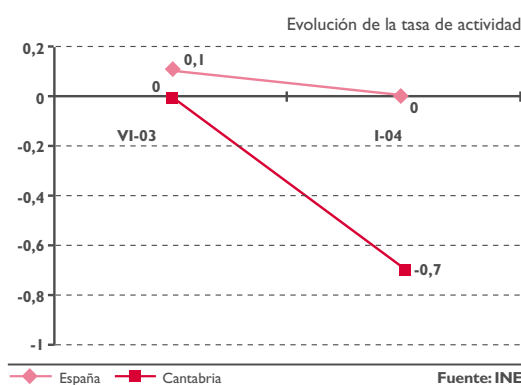
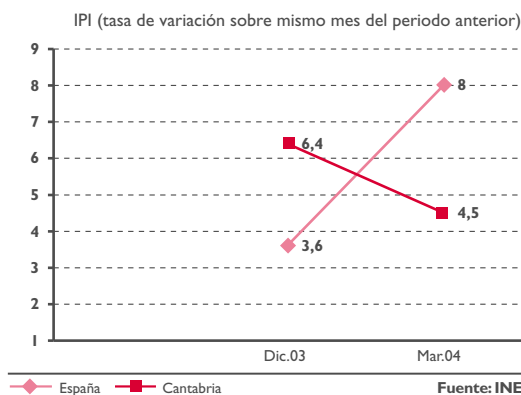
Fuente: INE y Cámaras de Comercio.
 PIB. Previsiones Cámaras a partir del primer trimestre 2004.
 IPC. Previsiones Cámaras a partir del segundo trimestre 2004.

Evolución

dentro de una "normalidad positiva"

ECONOMÍA DE CANTABRIA

FAVORABLE EVOLUCIÓN DE LAS EXPORTACIONES



Vistos los distintos indicadores de actividad disponibles, se puede avanzar que en los primeros meses de 2004 la economía de Cantabria evolucionó con normalidad positiva, **siendo de nuevo los servicios y la construcción, junto al dinamismo del consumo interior, los motores de la economía regional.** Destaca de nuevo la actividad constructora como sector puntero, a pesar del prolongado periodo de tiempo en que se mantiene esa fortaleza y los indicios de ralentización recientes. No se puede decir lo mismo de la actividad industrial que, por el momento no consigue salir del estancamiento y aunque existen acciones puntuales de transformación de las tradicionales ramas de tecnología accesible que configuran el tejido industrial regional, por otras nuevas de mayor rentabilidad, como consecuencia del esfuerzo de las empresas industriales de la región, no se ha conseguido hasta ahora un cambio estructural en su conjunto. Conseguir encontrar las bases que fundamenten ese proyecto industrial a medio plazo, liderarlo y dirigirlo, supondría sentar las bases para que esta región retome una senda de crecimiento económico sostenible y diferencial y rompa de nuevo la tendencia contraria, que tristemente de nuevo en el año 2003 se ha manifestado en el menor crecimiento de la región que en el conjunto de España según los recientes datos oficiales del Instituto Nacional de Estadística y que sitúan a Cantabria entre las 3 regiones españolas de menor crecimiento económico.

En lo referente a la evolución del comercio exterior; las exportaciones crecieron un 2% respecto al cuarto trimestre de 2003 y un 7,4% respecto al primer trimestre de 2003, resultado favorable si se compara con la reducción del 2,8% registrada de media en España. Las importaciones, en sentido contrario y en sintonía con el resto del país, disminuyeron durante este trimestre.

En el sector primario, la actividad ganadera en producción de leche y carne evolucionó de la forma habitual en este periodo y respecto a la pesca desembarcada en nuestros puertos se normalizaron las capturas alcanzando un valor intermedio entre las obtenidas en los años 2001 y 2002. La comparación con los datos del primer trimestre de 2003, afectados por la catástrofe del Prestige impide el análisis comparativo interanual.

La inversión industrial sigue bastante paralizada y el consumo energético, factor directamente vinculado a la producción, disminuyó un 17,4% en comparación con el primer trimestre de 2003. El índice de producción industrial aumentó ligeramente y la afiliación a la Seguridad Social, el principal indicador de la evolución del empleo industrial, tuvo un ligero retroceso, aumentando también la tasa de paro según la EPA en un 6,6%.

A pesar de los datos negativos de empleo que sitúan, según la EPA, la tasa de paro en la construcción en el 12,4% (máximo valor desde el año 1997), todo apunta a una evolución más que positiva del sector durante este primer trimestre: la afiliación de trabajadores sigue creciendo; en tasa inter trimestral un 1,9% y en tasa interanual un 2,1%, el consumo energético aumentó en tasa interanual un 12,8 (Viesgo) y el consumo de cemento un 2,8%.

El tráfico del Puerto de Santander fue superior al primer trimestre del año pasado en mercancías y en el número de pasajeros del Ferry - con datos sólo de marzo-, mes en el que reinicia su actividad, situación que también se produjo en el aeropuerto, con aumentos en el número de pasajeros y mercancías. En la evolución del sector turístico en la región, destacar la reducción en su conjunto de la actividad en los hoteles respecto al primer trimestre del año pasado, como consecuencia del menor número de visitantes españoles que no compensa el aumento de extranjeros por su escaso peso sobre el total. En sentido contrario, aumentó la actividad del turismo rural y lo hace como consecuencia de la tendencia contraria: el aumento significativo del número de visitantes nacionales a pesar de la reducción del número de extranjeros, siempre en comparación con el primer trimestre de 2003.

La evolución del empleo fue positiva, la afiliación a la Seguridad Social aumentó más que en el primer trimestre de 2003. La tasa de actividad, que mide el número de personas con empleo sobre la población activa, es decir, sobre las personas que desean y buscan empleo, no consigue alcanzar la media del país que en este trimestre se mantuvo estable y en Cantabria se redujo en siete décimas.

Resultados de nuestras encuestas

EL EMPRESARIO OPINA

Comercio

Exterior

El comportamiento de las exportaciones se mostró bastante positivo durante los tres primeros meses del año: un 37% de las industrias exportó más, un 42% exportó casi igual y un 21% vendió menos al exterior. En la encuesta anterior los respectivos porcentajes fueron: 29%, 38% y 33%. Este resultado de opinión empresarial coincide con los datos de comercio exterior de la región facilitados por la Dirección Regional de Comercio que reflejan un aumento de exportaciones e importaciones en enero del 9,35% y del 6,69% respectivamente, y en febrero las exportaciones del 12,91% y las importaciones del 9,18% en tasa interanual.

Se mantienen favorables las perspectivas de comercio exterior para el próximo trimestre, el 36% de encuestados por la Cámara cree que su volumen de exportaciones aumentará, el 52% respondió que se mantendrá estacionaria y el 12% manifestó expectativas de reducción.

Industria

El primer trimestre de 2004 se saldó con un aumento del volumen de producción, de las horas trabajadas y de las exportaciones en el sector industrial de Cantabria. Personal e inversiones no variaron en este periodo respecto al anterior. Sí disminuyó, en cambio, la cifra de negocio. Las medianas empresas lideraron la actividad industrial, mientras que las grandes atravesaron un mal trimestre, con fuertes descensos en varios indicadores. Un 46% de las empresas analizadas mostró un mayor dinamismo en la producción industrial, siete puntos porcentuales más que en la encuesta correspondiente al cuarto trimestre de 2003, en la que también mejoró este indicador. Disminuyeron, aunque de forma apenas perceptible, las industrias con una producción menor; que pasan de un 29% a un 28% en el último sondeo. El porcentaje de empresas con estabilidad productiva también experimentaron una ligera caída: del 32% al 26%.

Un 37% de las empresas declaró haber alcanzado, en el primer trimestre de 2004, un grado de aprovechamiento de sus instalaciones entre un 86% y un 95% y otro 28% mantuvo un ritmo entre el 71% y el 85%. Y, entre las principales causas de la insuficiente utilización fabril, citan nuevamente la debilidad de la demanda, en primer lugar; el aumento de la competencia, así como una reducción normal de carácter estacional. Las grandes industrias (más de 500 trabajadores) fueron, sin duda, las menos activas en el primer trimestre, con fuertes descensos en cifra de negocio, volumen de producción, plantillas, horas trabajadas e inversiones. Sólo se salvaron las exportaciones, que se mantuvieron estables.

6

Comercio

Minorista

El comercio minorista de Cantabria obtuvo en el primer trimestre de 2004 unos resultados ligeramente menos favorables que en los nueve meses anteriores y también reflejó una situación levemente más negativa que la registrada hace un año, según la última Encuesta de Coyuntura Comercial Minorista que realiza trimestralmente la Cámara de Comercio de Cantabria. El 6,6% de comerciantes encuestados respondió que sus ventas fueron altas en el primer trimestre del año, el 44,2% que fueron normales y el 49,2% que fueron bajas.

Por sectores, los establecimientos comerciales con resultados más desfavorables en los tres primeros meses del año fueron los de alimentación, equipamiento personal y diversos. Los comercios de motor-transporte redujeron sus ventas en comparación con el primer trimestre del año 2003. La previsión de ventas para el segundo trimestre también es peor que la esperada hace un año para el mismo periodo y similar a la manifestada hace dos años. En concreto, el 30,5% prevé aumentar sus ventas, el 56,3% espera mantenerlas y el 13,2% cree que la tendencia es a disminuir. En materia de empleo, las previsiones del comercio minorista para el segundo trimestre de 2004 son moderadas tanto en crecimiento como en disminución. En la misma línea, también las expectativas a tres meses vista de los comercios de Cantabria son algo peores que en los últimos trimestres, con la excepción del capítulo de inversiones, ya que aumenta hasta un 8,1% el porcentaje de empresas con proyecto de invertir: Las perspectivas de mantenerse se reducen al 88,8% del total (en todos los trimestres precedentes se obtuvieron valores superiores al 90%), aumentando hasta un 3% el porcentaje de encuestados con ideas de traspaso o cierre.

Hostelería

La facturación obtenida en los establecimientos de hostelería de Cantabria durante los tres primeros meses de 2004 ha sido alta según el 18,5% de encuestados, normal conforme al 58,9% y baja para el restante 22,6%. Este resultado es bastante más favorable que el registrado en el primer trimestre de 2003 y se sitúa al mismo nivel que en el año 2002.

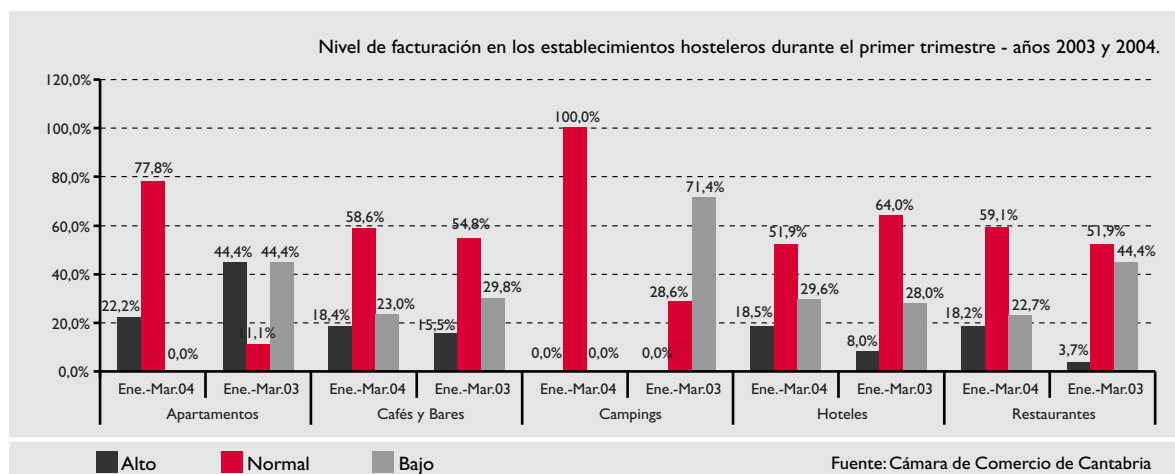
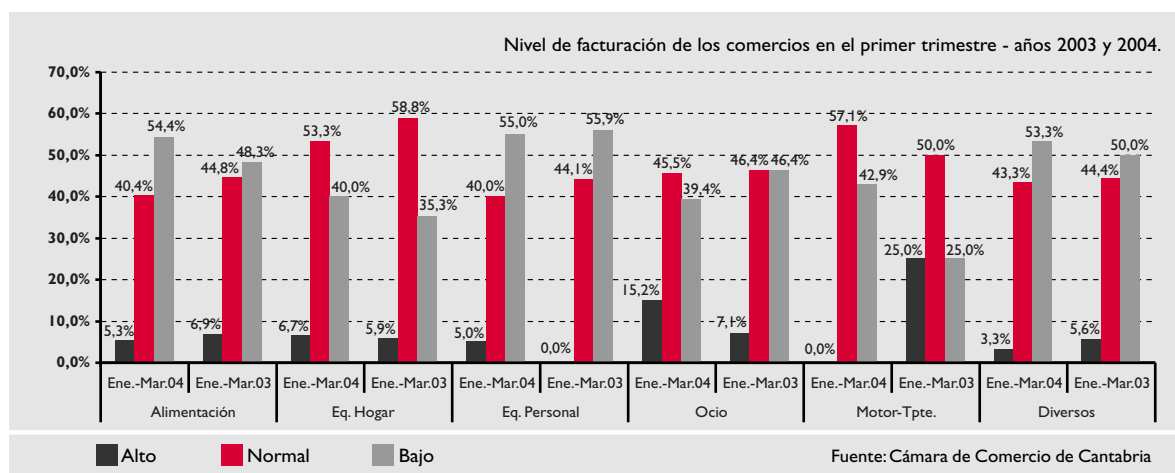
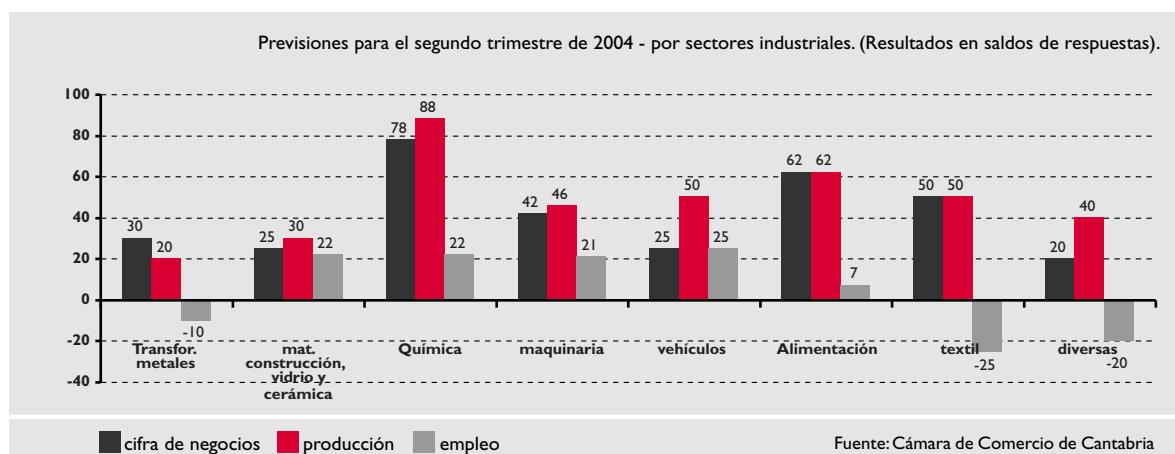
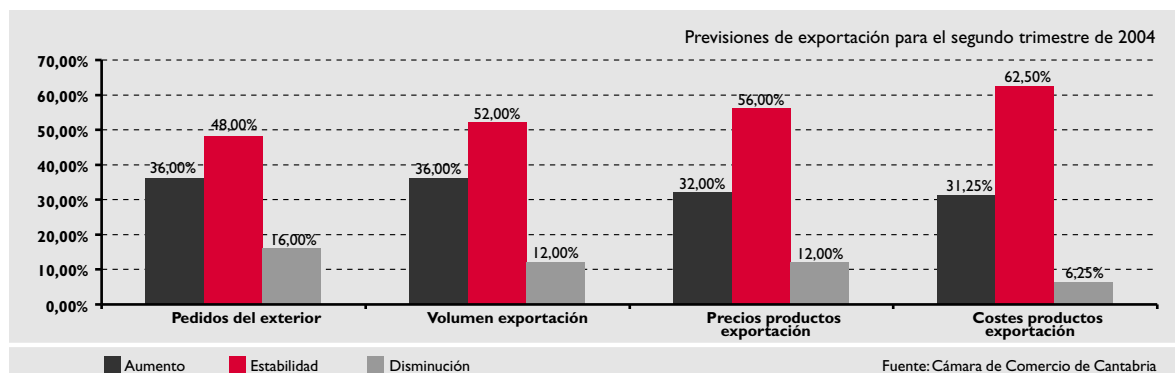
La mejoría se refleja especialmente en restaurantes y hoteles, categorías en las que un 18,2% y un 18,5% obtuvieron facturaciones altas respectivamente, porcentajes que contrastan con el 3,7% y el 8% registrados hace un año.

A pesar de la positiva evolución de la facturación en el primer trimestre, las perspectivas para el segundo, que incluye el periodo de Semana Santa, han sido más pesimistas que en años anteriores, aunque habrá que esperar a la siguiente encuesta para comprobar si se confirma este dato. En todos los sectores de actividad se manifiestan previsiones de facturación menores a las del mismo periodo del año pasado.

En los tres primeros meses del año, los precios reflejan una ligera moderación en el aumento respecto a los resultados del mismo trimestre del año pasado, pero suponen un significativo aumento respecto al trimestre anterior. Las mayores subidas de precios se registraron en los hoteles. La evolución esperada mantiene la tendencia habitual, aunque es algo más alcista que en el mismo trimestre del año pasado. El empleo aumentó en el 4,1% de los establecimientos hosteleros cántabros durante el primer trimestre de 2004, se mantuvo igual en el 89,7% y se redujo en el 6,2%. Se refleja más reducción que incremento de plantillas en los hoteles y cafés-bares. Los restaurantes registraron una mayor estabilidad en el empleo. En los apartamentos aumentaron las plantillas el 11,1% y se mantuvieron sin variación en el restante 88,9%.

Para el segundo trimestre del año y en consonancia con el incremento de actividad que se produce en hostelería, un 15,8% de las empresas hosteleras aumentará el número de empleados, el 82,2% mantendrá igual su plantilla y un 2,1% reducirá empleo. Sin embargo, la dinámica de aumento de empleo es menor que la de los últimos tres años para el mismo periodo y se sitúa a un nivel similar al del año 2000. La previsión de aumento de empleo afecta a un 50% de los hoteles, destacando sobre el resto de actividades hosteleras, así como en la reducción de plantillas, con el 7,4% de hoteles encuestados que las recortarán.

sectoriales



Indicadores económicos

INDICADORES	PERIODO	CANTABRIA (C)	ESPAÑA(E)	% (C/E)	TASA DE VARIACIÓN	
					CANTABRIA	ESPAÑA
Gasto medio por persona (euros)	(I-04)	1.942,65	1.909,40	101,7	5,6	3,1
	(IV-03)	1.838,96	1.851,31	99,3	-9,9	-0,2
Ventas de cemento (Tm)	(I-04)	121.390	11.007.125	1,1	2,8	2,5
	(IV-03)	118.051	10.742.822	1,1	-7,6	-4,7
Matriculación de vehículos	(I-04)	5.312	516.379	1,0	-1,0	3,9
	(IV-03)	5.365	497.140	1,1	6,4	7,0
Índice de producción industrial	(Marzo 2004)	118,9	113,4	104,9	4,5	8,0
	(Diciembre 2003)	97,1	93,9	103,4	6,4	3,6
Licitación oficial (miles de euros)	(Enero-Marzo 2004)	100.688	8.238.724	1,2	43,6	11,1
	(Enero-Diciembre 2003)	268.402	23.878.564	1,1	-48,5	-11,0
Hoteles. Número de viajeros.	(I-04)	122.265	11.794.405	1,0	-21,1	-9,1
	(IV-03)	154.891	12.970.923	1,2	-62,2	-38,3
Turismo Rural. Número de viajeros.	(I-04)	16.706	301.243	5,5	-18,8	-17,9
	(IV-03)	20.575	366.794	5,6	-66,3	-26,3
Índice de precios hoteleros.	(Marzo 2004)	100,7	107,6	93,6	-9,0	0,1
	(Diciembre 2003)	110,7	107,5	103,0	2,2	-1,4
Tráfico de barcos mercantes del Puerto (número).	(Diciembre 2003)	119	9.290	1,3	9,2	-4,2
	(Septiembre 2003)	140	10.329	1,4	18,6	3,0
Índice de ventas de comercio al por menor.	(Marzo 2004)	104,8	110,9	94,5	-20,2	-20,7
	(Diciembre 03)	131,4	139,8	94,0	22,8	27,9
Exportaciones (miles de euros)	(I-04)	379.592	35.298.163	1,1	2,0	-2,8
	(IV-03)	372.057	36.316.673	1,0	6,6	15,6
Importaciones (miles de euros)	(I-04)	408.454	46.895.865	0,9	-6,7	-4,9
	(IV-03)	437.860	49.306.612	0,9	7,5	11,7
Población activa (en miles)	(I-04)	243,5	19.016,7	1,3	-0,6	0,1
	(IV-03)	245,0	18.989,1	1,3	0,0	0,3
Tasa de actividad	(I-04)	53,16	55,38	96,0	-0,7	0,0
	(IV-03)	53,53	55,38	96,7	0,0	0,1
Población ocupada (en miles)	(I-04)	215,5	16.852,5	1,3	-1,9	-0,1
	(IV-03)	219,7	16.862,0	1,3	1,0	0,3
Tasa de paro	(I-04)	11,51	11,38	101,1	11,5	1,6
	(IV-03)	10,32	11,20	92,1	-7,5	0,3
Paro registrado (en miles)	(Marzo 2004)	23,8	1.743,7	1,4	-2,1	1,9
	(Diciembre 2003)	24,3	1.711,5	1,4	20,3	6,4
Trabajadores en situación de alta	(Marzo 2004)	199.092	16.894.920	1,2	2,2	1,8
	(Diciembre 2003)	194.740	16.589.561	1,2	-2,3	-0,5
Índice de precios al consumo	(Marzo 2004)	107,3	108,2	99,2	1,8	2,1
	(Diciembre 2003)	107,9	108,2	99,7	2,6	2,6

Nota: Las tasas de variación se refieren siempre al periodo anterior al que se toma como referencia, excepto para el IPI, IPC y barcos mercantes que se refieren al mismo mes del año anterior y la licitación oficial que se refiere al mismo periodo del año anterior.

Esta Cámara publica también el "Anuario Económico de Cantabria" y trimestralmente "Estadística Económica de Cantabria". Entre ambas publicaciones se recoge la práctica totalidad de los datos económicos de la región. También edita, sobre temas de nuestra economía regional, dos colecciones de libros y una revista.

Depósito Legal: SA-440-1999

Solicitud de Información

Servicio de Estudios de la Cámara de Comercio de Cantabria

Plaza de Velarde, 5
39001 Santander
Teléfono: 942 31 83 07
Fax: 942 31 43 10
E-mail: estudios@camaracantabria.com
Web: www.camaracantabria.com