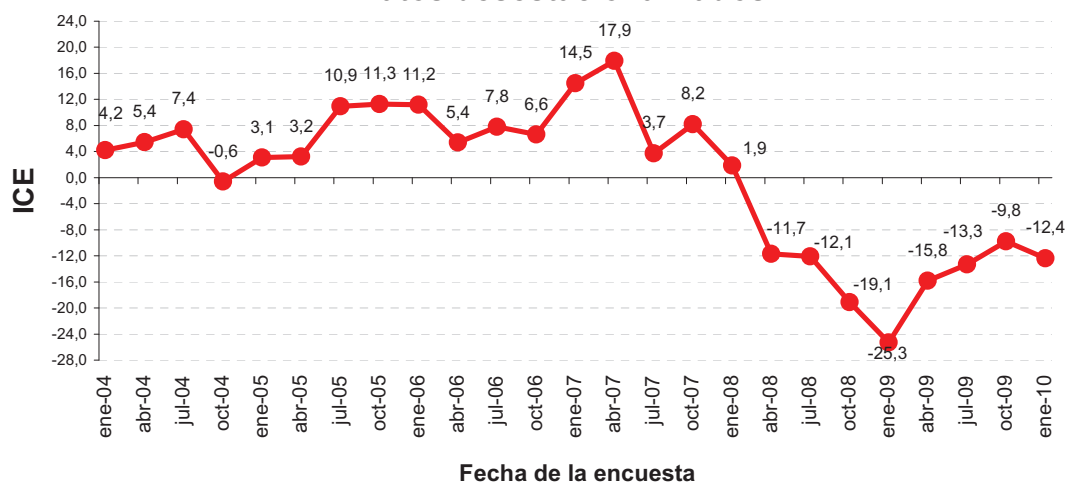


## Indicador de Confianza Empresarial Resultados IV Trimestre 2009 y Perspectivas I Trimestre 2010

Evolución del Indicador de Confianza Empresarial

### INDICADOR CONFIANZA EMPRESARIAL Datos desestacionalizados

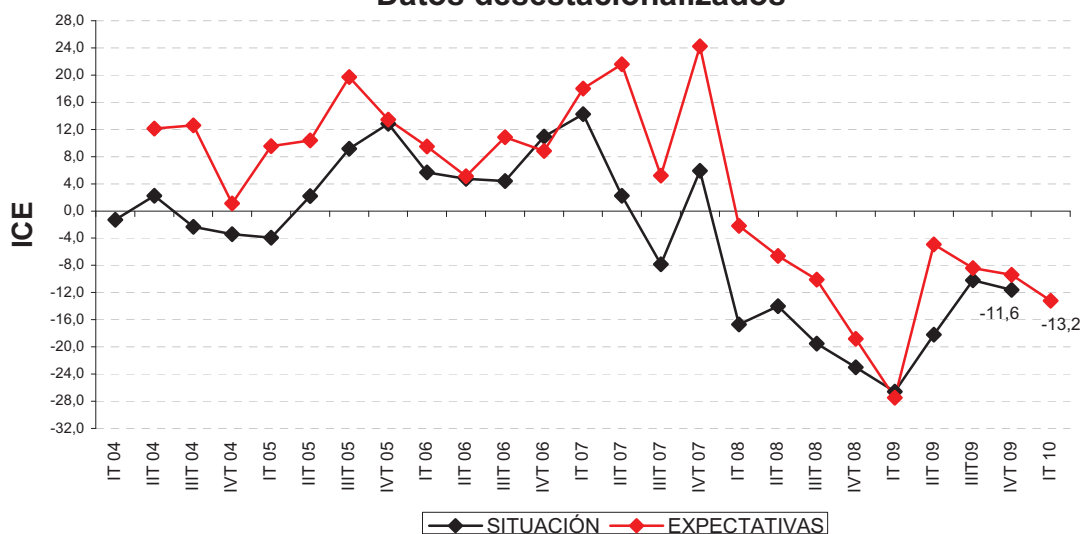


La confianza de los empresarios se resiente, frena su recuperación y decrece en comparación con el resultado del trimestre anterior para situarse en un valor de -12,4 puntos. El resultado del ICE ya fue pronosticado por nuestros empresarios en la encuesta anterior donde se observó un empeoramiento de las expectativas.

Fuente: Cámara de Comercio Cantabria

El ICE varía entre -100 y +100: valores positivos indican avances, mientras que datos negativos señalan retroceso de la actividad. El ICE es la media de las variables Situación y Expectativas.

### SITUACIÓN Y EXPECTATIVAS Datos desestacionalizados

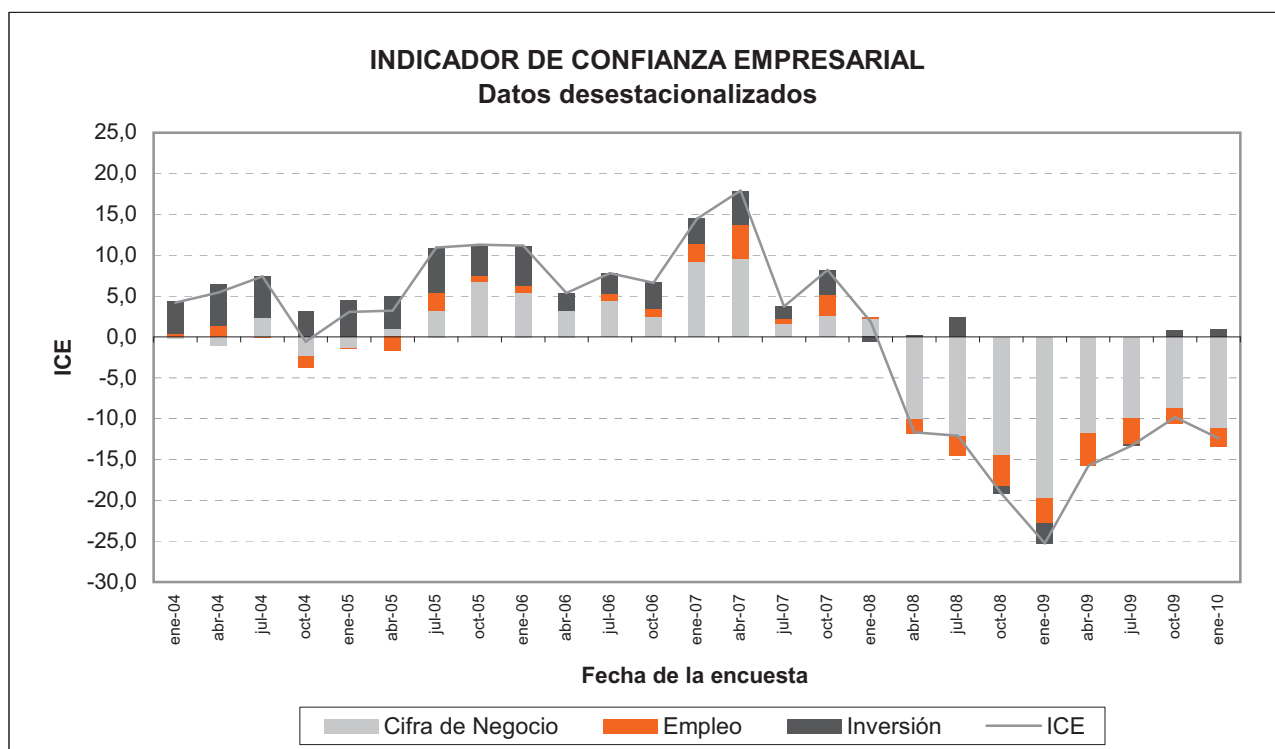


El Indicador de Situación (IVT 09) ha empeorado respecto al valor registrado en el trimestre anterior hasta situarse en -11,6 puntos. La situación de los negocios, sigue resentida y ha mostrado un empeoramiento de magnitud superior a la esperada según los resultados de la anterior encuesta. Para el próximo trimestre se espera de nuevo que la situación empeore según el indicador expectativas.

Fuente: Cámara de Comercio de Cantabria

## Composición del ICE

La confianza de los empresarios cántabros registra en la actual oleada una caída en comparación con la magnitud observada en la anterior encuesta. Este empeoramiento se debe a un peor comportamiento en las variables cifra de negocio y empleo. La variable inversión presenta una suave mejoría en términos de saldo pero no compensa las caídas de las otras dos variables.



## Factores que limitan la actividad

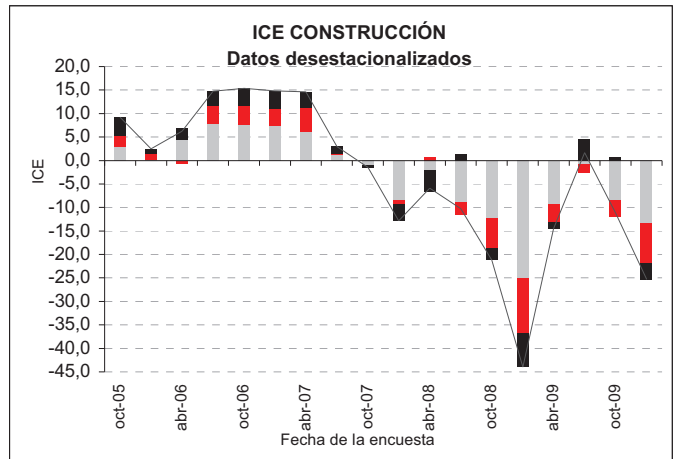
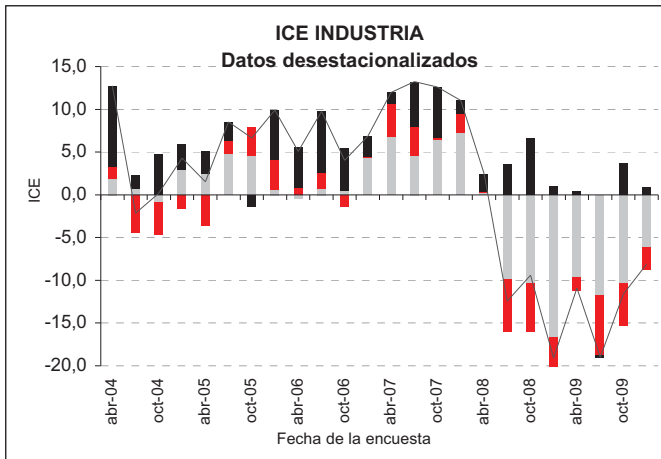
La debilidad de la demanda sigue siendo el factor que más limita la actividad de las empresas, por octavo trimestre consecutivo, con un porcentaje de respuesta del 67,6%, permaneciendo el deterioro de la demanda interna y externa. El siguiente factor en importancia es otras causas (43,3%) donde la respuesta más recurrida es la crisis económica y la desconfianza de los individuos en relación al devenir de la economía y aumento del desempleo nuevamente en diciembre. El tercer factor en importancia es aumento de la competencia (16,8%) seguido de dificultades de financiación (13,4%).

	III Trim 08	IV Trim 08	I Trim 09	II Trim 09	III Trim 09	IV Trim 09
Debilidad demanda	57,5%	72,0%	68,3%	66,3%	60,8%	67,6%
Aumento competencia	24,1%	21,0%	7,4%	16,3%	19,7%	16,8%
Escasez personal cualificado	5,9%	1,8%	2,3%	1,5%	1,6%	1,4%
Otras causas	45,0%	20,8%	32,4%	36,4%	34,8%	43,3%
Dificultades financiación	12,4%	6,9%	12,3%	13,1%	16,6%	13,4%
Insuficiencia capacidad	2,5%	1,1%	0,8%	0,1%	0,2%	0,6%

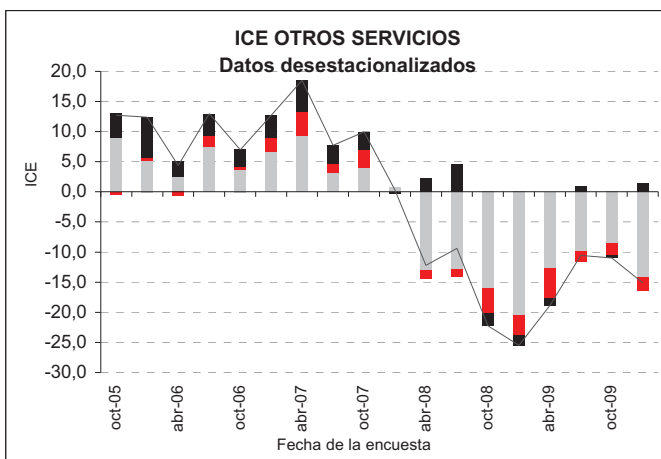
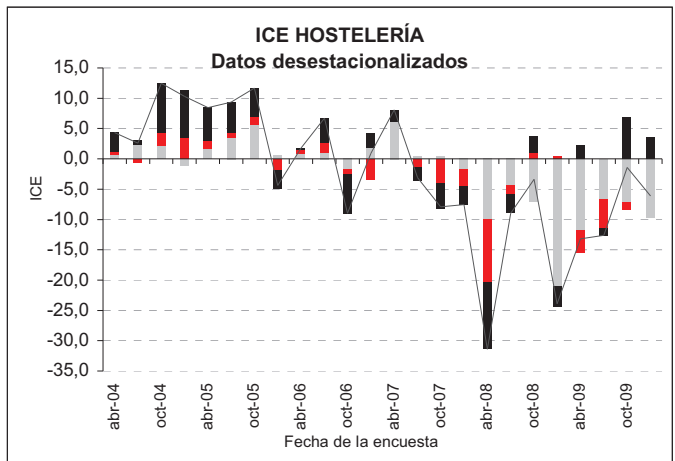
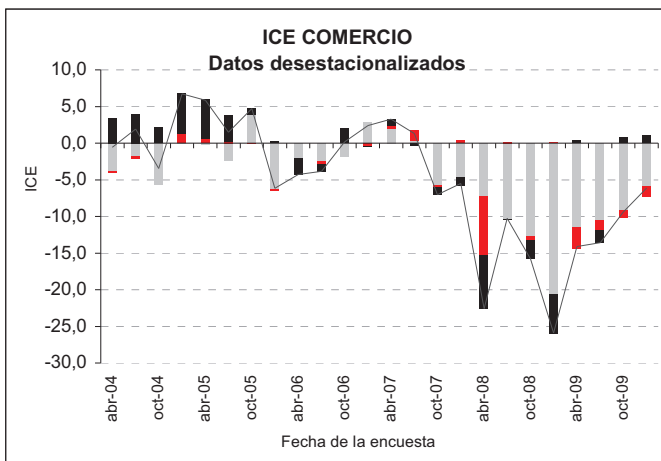
## Indicador de Confianza Empresarial por sectores

La confianza de las empresas industriales mejora de nuevo en enero. Esta recuperación respecto del valor registrado en octubre se debe al mejor comportamiento de las variables cifra de negocio y empleo que, pese a registrar valores negativos éstos son de menor magnitud. La variable inversión es la única que registra una aportación positiva al valor del indicador en el sector.

En el sector construcción por el contrario el ICE presenta un nuevo empeoramiento para situarse en el valor de -25,3 puntos, el peor comportamiento de la cifra de negocio, el empleo y la inversión durante el cuarto trimestre del año están detrás de esta caída.

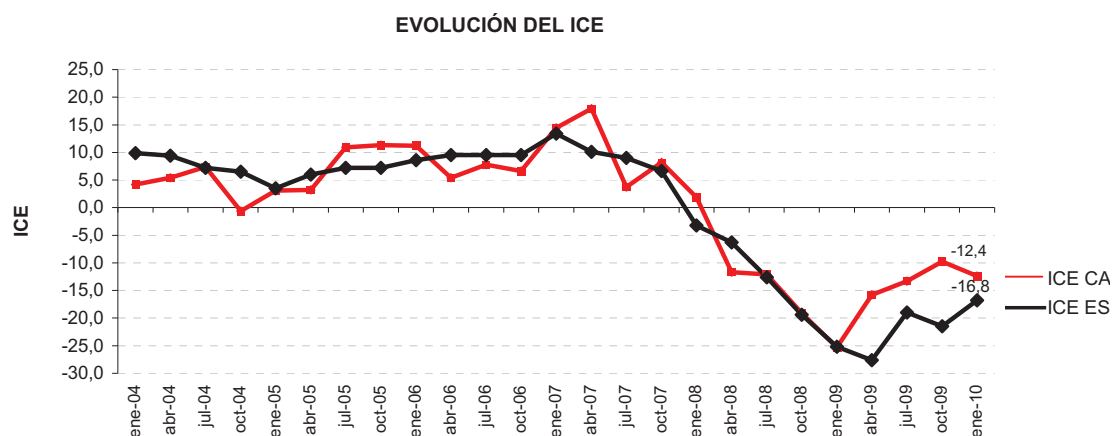


En las ramas de servicios desigual comportamiento de la confianza. Las empresas de comercio presentan una recuperación en el dato de enero respecto al dato de octubre debido a la mejora en el saldo de la variable cifra de negocio pese a seguir negativo. En los sectores hostelería y otros servicios, la confianza empresarial empeora como consecuencia del peor comportamiento fundamentalmente de la variable cifra de negocio. Destaca en la positiva aportación de la variable inversión en los sectores de servicios analizados.



## Evolución del Indicador de Confianza Empresarial

La confianza de los empresarios cántabros se reduce desde el valor registrado en el trimestre anterior para situarse en -12, puntos. A nivel nacional la confianza empresarial mejora respecto al dato registrado en octubre en casi 5 puntos hasta situa -16,8 el valor más elevado desde octubre de 2008. Se observa un acercamiento entre la confianza de los empresarios regis más optimistas en el último año, y sus homólogos nacionales.



Fuente: Cámara de Comercio de Cantabria y Consejo Superior de Cámaras

**P.1-** En el cuarto trimestre de 2009, en comparación con el trimestre anterior, ¿diría Vd. que en su negocio han aumentado, siguen igual o han disminuido...?

	Aumentado	Sigue igual	Disminuido
1.1 Cifra de negocio	8,8%	40,5%	50,7%
1.2 N° trabajadores con contrato	4,1%	83,1%	12,9%
1.3 Precios de venta	0,9%	72,1%	27,0%
1.4 Inversión	9,5%	88,3%	2,2%
1.5 Exportaciones	35,6%	38,1%	26,3%

**P.2-** Durante el primer trimestre de 2010, en comparación con el cuarto trimestre de 2009, ¿prevé Vd. que en su negocio aumenten, sigan igual o disminuyan...?

	Aumentará	Seguirá igual	Disminuirá
2.1 Cifra de negocio	6,8%	56,1%	37,1%
2.2 N° trabajadores con contrato	0,8%	90,6%	8,6%
2.3 Precios de venta	10,9%	77,4%	11,7%
2.4 Inversión	7,2%	89,7%	3,1%
2.5 Exportaciones	26,5%	59,8%	13,8%

**P.3-** ¿Qué factores cree Vd. que limitan el nivel de actividad de su empresa o la marcha de su negocio?

3.1 Debilidad de la demanda	67,6%
3.2 Escasez de mano de obra especializada / personal cualificado	1,4%
3.3 Insuficiencia de capacidad instalada	0,6%
3.4 Dificultades de financiación o tesorería	13,4%
3.5 Aumento de la competencia	16,8%
3.6 Otras causas (especificar)	43,3%

Ficha técnica: Analizados 1108 establecimientos con al menos un trabajador, distribuidos por Cantabria.

El margen de error máximo para un nivel de confianza del 95% es de +/-2,87%

Media de las variables SITUACIÓN y EXPECTATIVAS. Situación y expectativas son la media de los saldos de la cifra de negocio, nº de trabajadores con contrato e inversión

Saldos: diferencia entre las respuestas "aumenta" y "disminuye" corregidos de estacionalidad