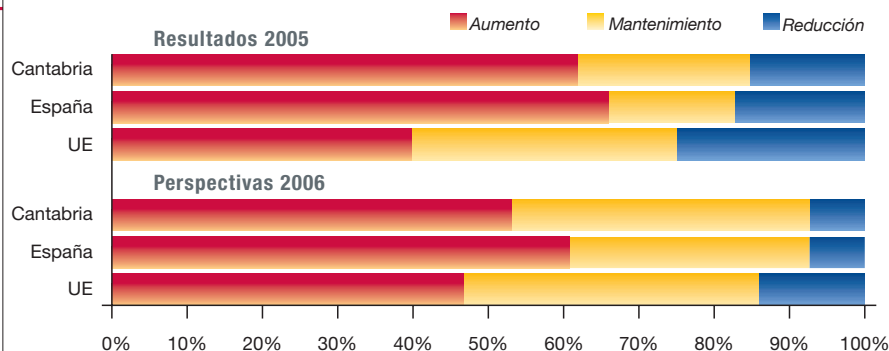


Perspectivas 2006 CANTABRIA

La opinión sobre la evolución de la cifra de negocio en el año 2005 de los empresarios de Cantabria es ligeramente inferior a la media de España y más optimista que la realizada por el conjunto de empresarios de la Unión Europea. Las **perspectivas** de los empresarios cántabros para 2006 son algo **menos favorables que la media de España**, superando a las realizadas en el conjunto de la Unión Europea.

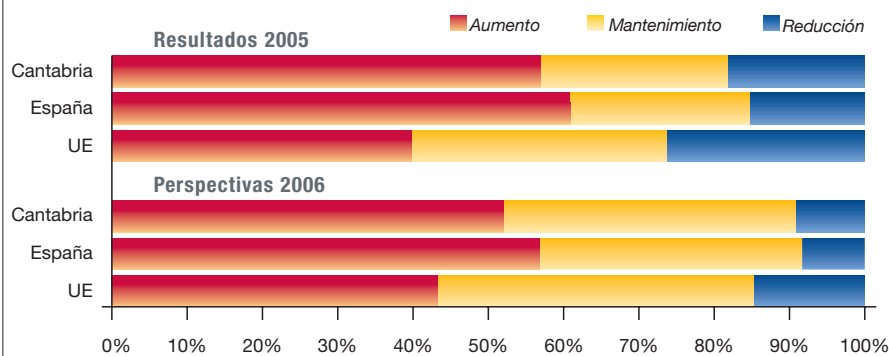
En cuanto a las ventas nacionales, las realizadas dentro de España, se repite una situación parecida a la reflejada en la cifra de negocio. Los empresarios cántabros han sido más optimistas que el entorno europeo, registrando unos resultados ligeramente menos positivos a la media española. **Se moderan ligeramente las expectativas de aumento de ventas para el año 2006**, pero también las correspondientes a reducción, incrementándose en consecuencia de forma significativa las de estabilidad o mantenimiento. En el conjunto de España también se produce una tendencia similar, en contra del aumento de expectativas de ventas manifestadas en la Unión Europea.

CIFRA DE NEGOCIO



Fuente: Cámaras de Comercio, Industria y Navegación de España y Eurocámaras

VENTAS NACIONALES

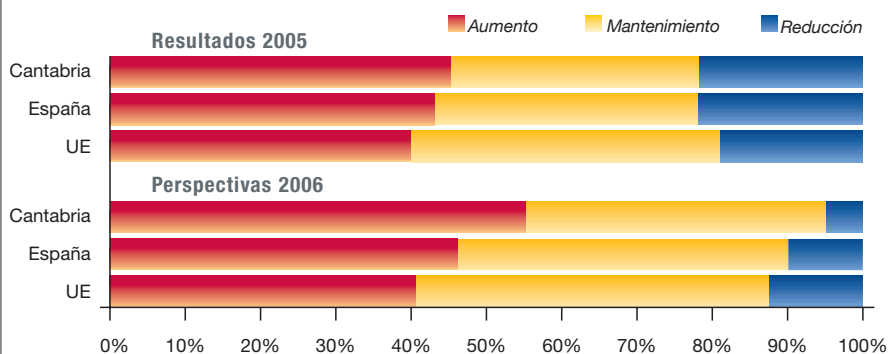


Fuente: Cámaras de Comercio, Industria y Navegación de España y Eurocámaras

Estos resultados provienen de la respuesta de empresarios a un cuestionario que enviaron las Cámaras de Comercio e Industria europeas a finales del año 2005. En Cantabria se recogieron 205 encuestas de empresas que dan empleo a 8.102 personas (5,1% del total de asalariados en la región).

Perspectivas 2006. Cantabria.

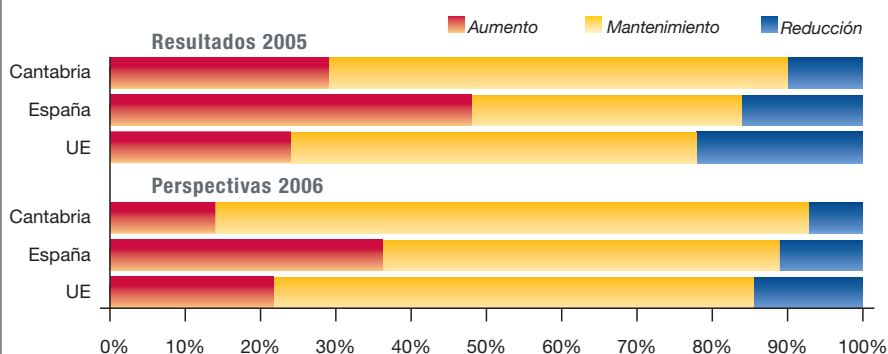
EXPORTACIONES



Fuente: Cámaras de Comercio, Industria y Navegación de España y Eurocámaras

En relación con la evolución de las exportaciones, los empresarios de Cantabria han sido, un año más, más optimistas (en saldos de respuestas) que sus homólogos europeos y que la media de España en relación a lo sucedido en 2005. Respecto a las perspectivas de exportación para el año 2006, Cantabria las aumenta y se manifiesta también más optimista que la media española, **siendo las expectativas españolas en su conjunto y cántabras en particular, más optimistas que la media de la Unión Europea.**

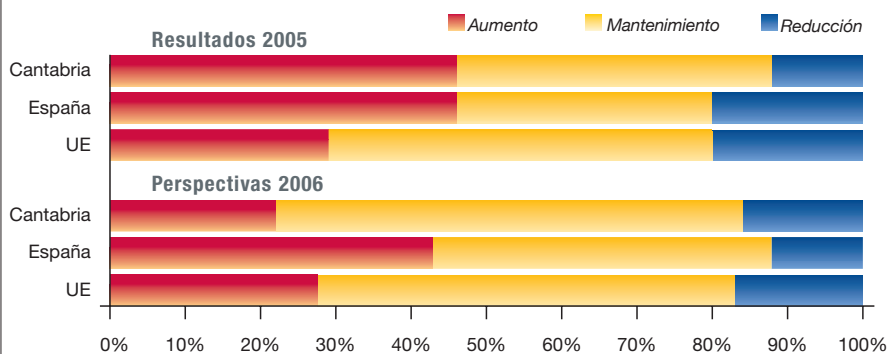
EMPLEO



Fuente: Cámaras de Comercio, Industria y Navegación de España y Eurocámaras

En el año 2005 la evolución del empleo en Cantabria ha sido muy positiva, alcanzándose, de nuevo, valores máximos en los registros de afiliación. Sin embargo la opinión de los empresarios de Cantabria respecto al empleo en 2005 es algo menos favorable que la media española, si bien supera al conjunto de la Unión Europea. Para 2006 **en Cantabria se amplían significativamente las expectativas de mantenimiento de empleo, reduciéndose las expectativas de aumento que se sitúan por debajo de las manifestadas en España y la Unión Europea.**

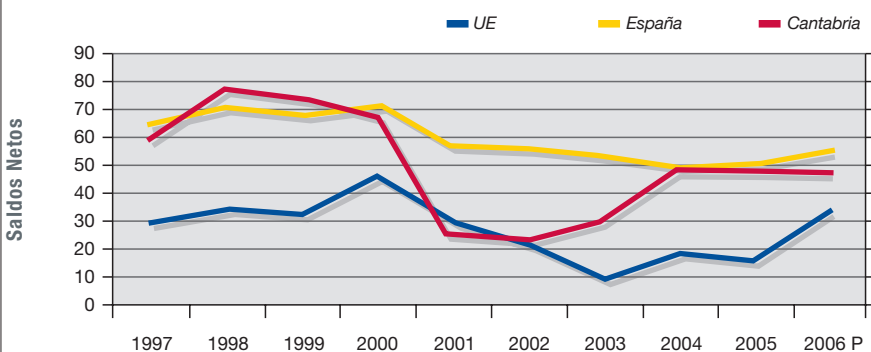
INVERSIÓN



Fuente: Cámaras de Comercio, Industria y Navegación de España y Eurocámaras

En el año 2005, las empresas de Cantabria mantuvieron un comportamiento inversor algo superior al del conjunto del país y significativamente mayor al de la Unión Europea. Sin embargo las **perspectivas** para 2006, son **más moderadas que en España y en la Unión Europea en su conjunto.** Si se cumplen las expectativas, se realizará un volumen de inversión inferior al registrado en el año 2005.

EVOLUCIÓN DE LA CIFRA DE NEGOCIO



Fuente: Cámaras de Comercio, Industria y Navegación de España y Eurocámaras

Durante los últimos años Cantabria ha mantenido un perfil cíclico diferencial al de España y la Unión Europea. En el periodo 1997-1999, Cantabria mantuvo una evolución de la cifra de negocio superior, siendo inferior entre 2000 y 2004 en que alcanza el valor medio de España, manteniéndose también en paralelo durante este año 2005, pero **las perspectivas** para 2006 se reducen aunque aún superan a las del **entorno de la Unión Europea.**