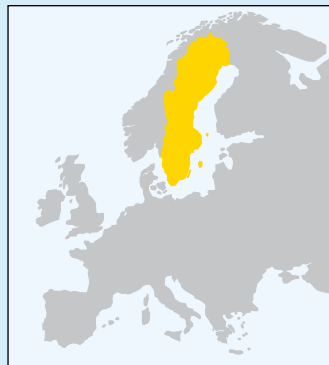


# SUECIA



## Rasgos Geográficos

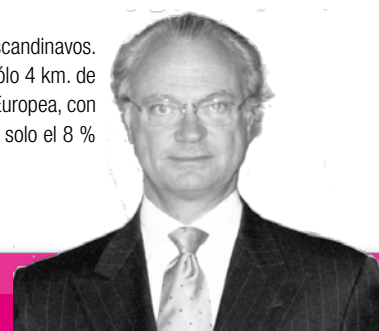
**Capital:** Estocolmo

**Principales Ciudades:** Estocolmo, Gotemburgo, Malmö, Uppsala, Linköping, Västerås, Örebro, Norrköping, Helsingborg, Jönköping y Umeå

**Superficie:** 449.964 Km<sup>2</sup>

Suecia posee la población más numerosa de los países nórdicos. Por el Oeste está separada de Noruega por los Alpes Escandinavos. Comparte con Finlandia el Golfo de Botnia en el extremo norte del Mar Báltico. Asimismo, comparte frontera marítima a tan sólo 4 km. de distancia en el sur-oeste con Dinamarca, a través del estrecho de Öresund. Suecia es el tercer país más extenso de la Unión Europea, con una superficie total de la que el 9 % corresponde a lagos y un sorprendente 54% del territorio está cubierto de bosques. Tan solo el 8 % de la misma es tierra cultivable.

**Recursos Naturales:** cobre, cuero, zinc, oro, plata, tungsteno, uranio, arsenio, feldespato y madera.



## Sistema Político

**Jefe del Estado:** El Rey Carlos Gustavo XVI desde el 19 de Septiembre de 1973. Monarquía constitucional parlamentaria.

**Parlamento:** El "Riksdag" es un parlamento unicameral formado por 349 diputados elegidos por sufragio universal directo cada 4 años.

**Primer Ministro:** Fredrik Reinfeldt desde el 5 de Octubre de 2006.

**Sistema judicial:** El sistema judicial se basa en la Corte Suprema de Hogsta Domstolen.

**Partidos Políticos:** Los principales partidos políticos son el Partido de la Izquierda (antiguo partido comunista), el Partido de los Verdes (ecologista), el Partido Moderado (muy conservador), Partido Liberal (conservador-liberal), el Partido Cristiano-Demócrata (conservador moderado) y el Partido Centrista (conservador muy moderado con cierto sesgo a la izquierda).

**Niveles de Gobierno:** Se divide en 21 condados (Lan, singular y plural): Blekinge, Dalarnas, Gavleborgs, Gotlands, Hallands, Jamtlands, Jonkopings, Kalmar, Kronoberg, Norrbottens, Orebro, Ostergotlands, Skane, Sodermanlands, Stockholms, Uppsala, Var,lanas, Vasterbottens, Vasternorrlands, Vastmanlands, Vastra Gotalands.

**Constitución:** Establecida el 1 de Enero de 1975.

**Año de Entrada en la UE:** 1995

**Idioma Oficial:** La lengua oficial es el sueco aunque existen también otras lenguas como el finlandés y el sami utilizadas por minorías en el norte del país.

# Datos de Interés Social

**Religión:** Luteranos 87%, otros (incluye Católicos, Ortodoxos, Baptistas, Musulmanes, Judíos y Budistas) 13%.

**Clima:** Al tratarse de uno de los países más septentrionales del mundo, el clima presenta duros rasgos continentales. En el interior de Norrland la temperatura media en enero es de -15° C y la nieve dura unos seis meses, mientras que en Escania sólo dura dos. Los inviernos son más suaves en Estocolmo, aunque la media en enero se sitúa en -2,8° C. Sin embargo, los suecos han sabido adaptarse a condiciones climatológicas adversas y la actividad económica y la vida en general continúan su ritmo cotidiano incluso en los peores momentos del invierno.

**Grupos Étnicos:** Población indígena: suecos con finlandeses y minorías sami. Descendientes de las primeras generaciones de inmigrantes nacidas fuera de Suecia: finlandeses, yugoslavos, daneses, noruegos, griegos y turcos.

## Tamaño del Mercado Población (demografía)

**Total Habitantes:** 9.031.088

**Tasa de Crecimiento:** 0,159%

**Esperanza de Vida:** 80,63 años

**Tasa de Fertilidad:** 1,66 hijos por mujer

**Tasa de Mortalidad:** 10,27 muertes por 1.000 habitantes

**Tasa Neta de Inmigración:** 1,66 inmigrantes por 1.000 habitantes

**Distribución por Sexos:** 49,1% hombres y 50,9% mujeres

**Distribución por Edades:**

De 0 a 14 Años	De 15 a 64 Años	Mayor 65 Años
16,40%	65,70%	17,90%

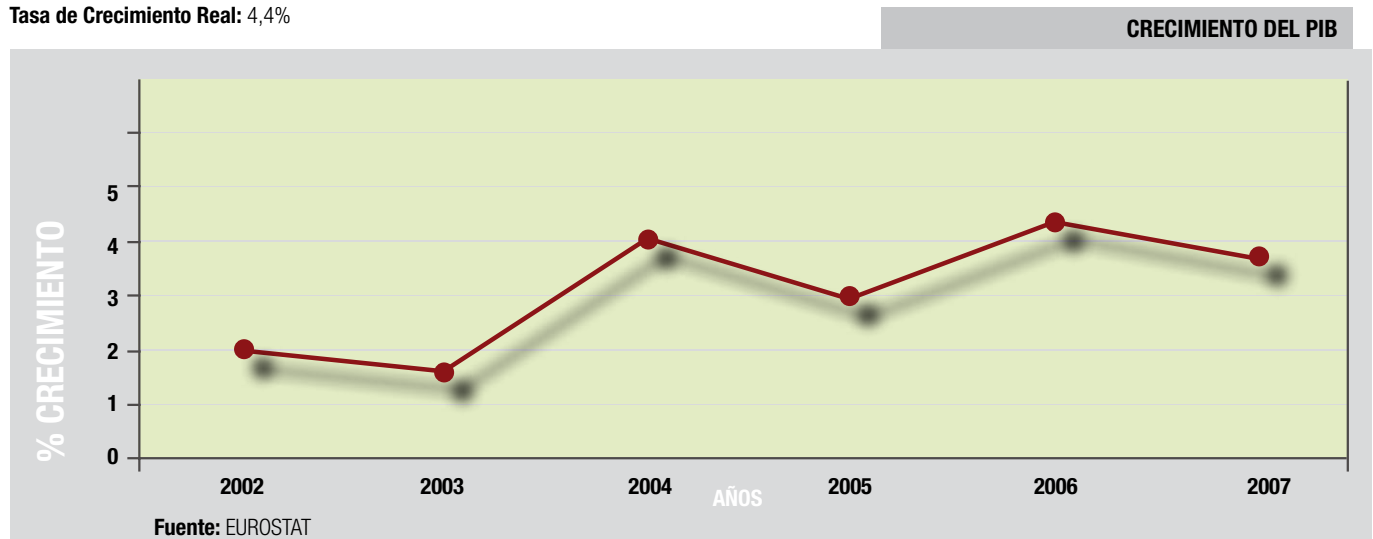
**Densidad Demográfica:** 20,17 Habitantes por Km<sup>2</sup>

**Población urbana:** 84%

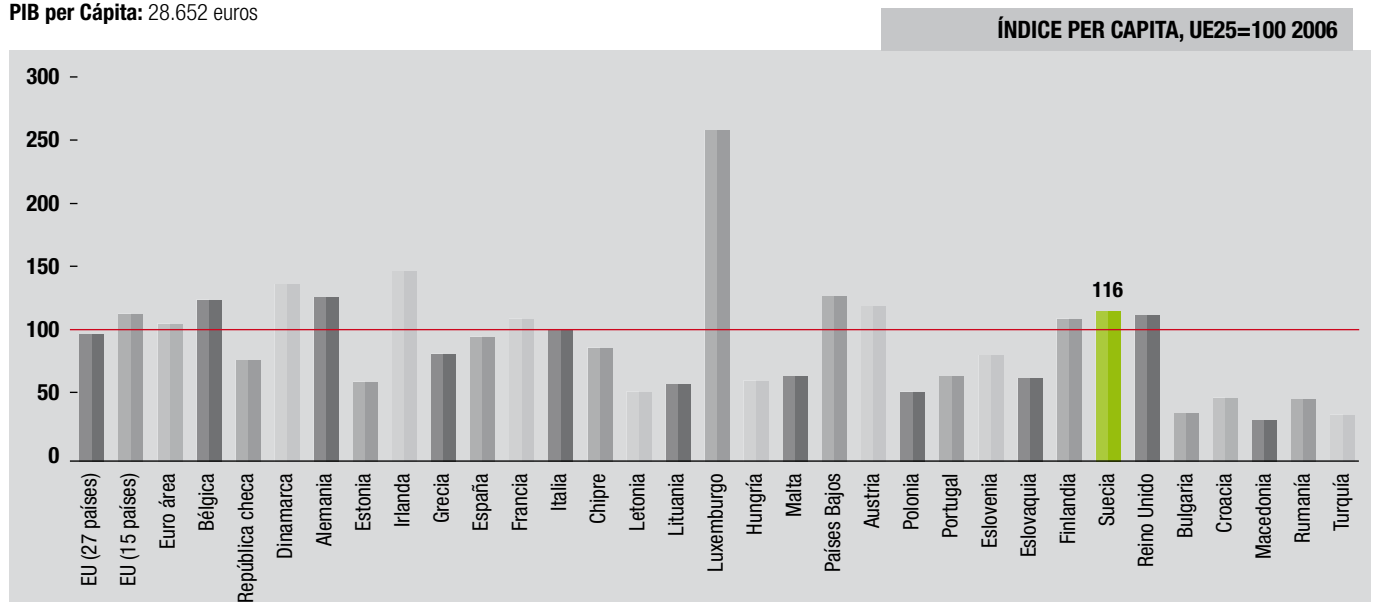
## Variables Económicas Año 2006

**PIB:** 306,7 millardos de euros

**Tasa de Crecimiento Real:** 4,4%



**PIB per Cápita:** 28.652 euros



# Variables Económicas (Año 2006)

## Población Ocupada por Sectores Económicos:

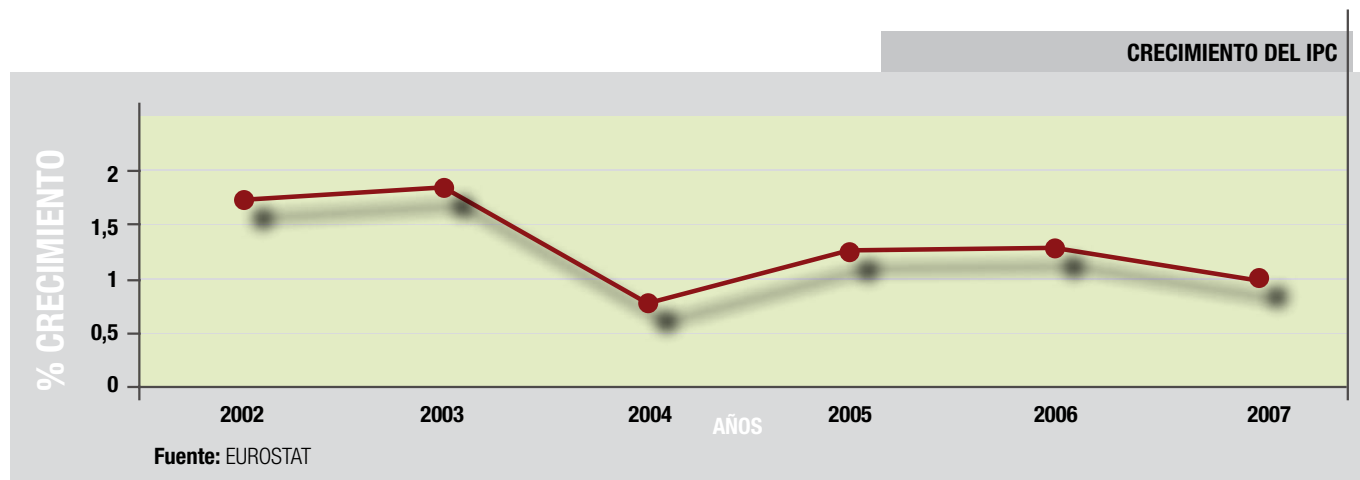
Agricultura	Industria	Servicios
2,0%	24,0%	74,0%

Tasa de crecimiento de empleo: 2,0%

Tasa de Empleo (a tiempo completo): 66,6%

Tasa de Paro: 7,0%

Índice de Precios (inflación): 1,3%



% Ingresos sobre el PIB: 57,5%

% Gastos sobre el PIB: 55,3%

Déficit (-) o Superávit (+) Público: 2,2% sobre el PIB

Deuda Pública: 46,9% sobre el PIB

Formación Bruta de Capital (Inversión): 17,9% sobre el PIB

## ESTRUCTURA EMPRESARIAL

Es un mercado consolidado e incluso saturado de oferta en algunos sectores, que cuenta además con un nivel de transparencia y facilidad de acceso a la información considerable. Al mismo tiempo al tratarse de un país integrado en la UE, no cabe hablar de un mercado de exportación. Una característica habitual en el tejido empresarial sueco es la existencia de 3 ó 4 grandes empresas en cada sector que dominan el mercado, en lo que podríamos considerar un oligopolio. Adicionalmente, existen multitud de pequeñas empresas que se sitúan en nichos concretos de mercado. El pequeño tamaño del mercado, y la capacidad sueca para "unirse" a la hora de perseguir un objetivo común son alguna de las razones que pueden explicar esta situación. Esta característica constituye un inconveniente a la hora de introducirse en el mercado, ya que son pocos los interlocutores que, por consiguiente, reciben multitud de ofertas.

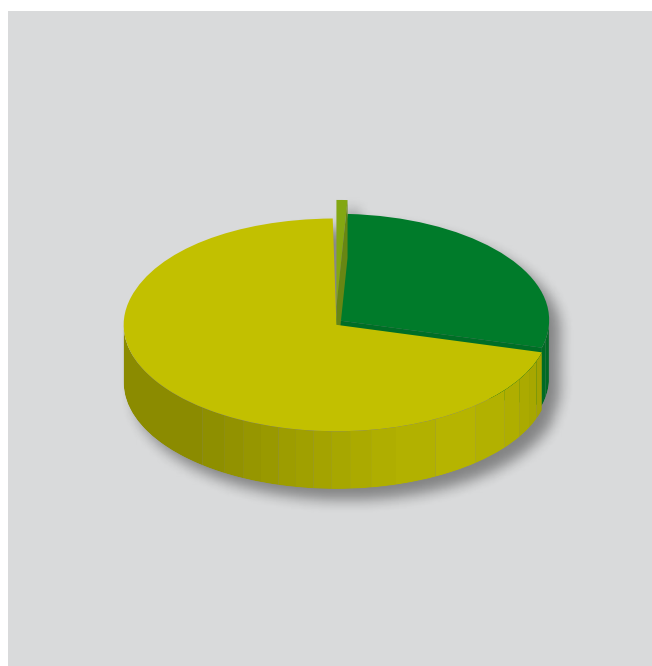
Al tratarse de un país altamente desarrollado, el tejido empresarial está bastante consolidado. Esto, hace que sea especialmente importante reflexionar a la hora de dar los primeros pasos en el mercado. El "todo el mundo se conoce" se da cada vez más en todos los mercados, pero especialmente en uno pequeño y concentrado como es el caso. Al mismo tiempo, Suecia es un mercado de largo plazo. El proceso de toma de decisiones suele ser meditado y se planifican de manera bastante detallada las actividades a realizar. No obstante, existe un elevado nivel de fidelidad a los proveedores. El cumplimiento de los plazos y una atención escrupulosa a lo que especifique en los contratos o pedidos revisten una gran importancia. La información económica y de solvencia, tanto de empresas como de particulares, es muy transparente en Suecia. Es posible consultar por teléfono – y en inglés – el registro de morosos, Hacienda y el registro mercantil. Por todo ello, conviene asegurarse con estos trámites de la solvencia del potencial cliente. El nivel de impagos en el país no es elevado, pero existe. Dependiendo de los sectores, especialmente en el área industrial, será necesario contar con un agente sueco introducido en el sector, que ofrezca un servicio post-venta y genere confianza a sus clientes. La experiencia en otros países nórdicos constituye una buena carta de presentación a la hora de hacer negocios en Suecia. Por último, aunque se trata de un mercado muy exigente, los consumidores suecos están abiertos a probar nuevos productos. Dado que son grandes lectores, resulta muy útil incluir información detallada sobre características del producto, instrucciones de uso, etc.

## CARACTERÍSTICAS Y APORTACIÓN DE LOS PRINCIPALES SECTORES

### PRODUCTIVOS

#### APORTACIÓN AL PIB POR SECTORES

Agricultura	Industria	Servicios
1%	28,1%	70,9%



Fuente: www.cia.gov



## AGRICULTURA Y PESCA E INDUSTRIA

La economía se encuentra más especializada en manufacturas, maquinaria, productos electrónicos, telecomunicaciones y equipamiento de transporte. Prácticamente el 50% de las exportaciones se concentran en dichos productos. El sector químico y farmacéutico participa con un 12,7% en el total de las exportaciones por lo que es asimismo importante. En concreto, la producción de bienes de inversión, (los equipos de telecomunicaciones y los vehículos de motor), se recuperaron en buena parte mientras que la producción de productos intermedios y bienes de consumo lo hicieron de forma más modesta.

En el sector industrial se registra alrededor del 5,5% de crecimiento en el año 2006 y del 5% en el año 2007, dado que la producción industrial de bienes intermedios y de bienes de equipo abarca el 75% del valor total de la producción industrial. Por su parte, la producción en el sector de la construcción en el año 2005 alcanzó el 7,3%, cifra no vista desde los años 80. Se espera una previsión de crecimiento del 4,1% y del 3,1%, respectivamente, en los años 2006 y 2007.

## SERVICIOS

Creció en un 3,7% el año 2005 y se estima que se incremente en el 4,2% y en el 3,5% en los años 2006 y 2007, respectivamente. El comercio mayorista y minorista junto con los servicios corporativos fueron los subsectores más dinámicos.

## SERVICIOS FINANCIEROS Y BANCARIOS

**Moneda Oficial:** Corona sueca

**Tipo de Interés a Largo Plazo:** 3,7%

**Tipo de Interés Real a Largo Plazo:** 1,9%

## ESTRUCTURA Y MOVIMIENTOS BANCARIOS:

“Sveriges Riksbank” es el Banco Central de Suecia. Existen 128 bancos establecidos en este país: 27 comerciales, 22 extranjeros, 77 cajas de ahorro y 2 bancos de cooperativas. Los principales grupos bancarios suecos son Nordea, Svenska Handelsbanken, SEB y FöreningsSparbanken, que controlan el 80% del mercado de depósitos y el 75% del mercado crediticio.

## PRESENCIA DE ENTIDADES BANCARIAS ESPAÑOLAS EN EL PAIS

Las principales entidades bancarias españolas tienen filiales, sucursales y oficinas de representación.

## APERTURA Y ACCESIBILIDAD DEL MERCADO

**Saldo Balanza Comercial:** Déficit de 1.375,611 millones de euros

## GRADO DE APERTURA DEL MERCADO

### SALDO BALANZA COMERCIAL

Suecia es un país muy orientado hacia el exterior como lo prueban las importantes empresas multinacionales que han surgido en sectores relacionados con la industria automovilística, la alta tecnología, etc. La apertura comercial (exportaciones más importaciones respecto al PIB a precios corrientes) se cifra en el 67%. Las exportaciones de bienes y servicios ascendieron a un 36,3% del producto interior bruto y las importaciones a un 30,9% del PIB, en el año 2005.

En consecuencia, Suecia es una economía abierta y relativamente pequeña, en comparación con otros países europeos, que sin embargo logra un peso importante en el contexto internacional a través de su estructura empresarial multinacional que facilita un mayor volumen relativo de comercio exterior. Con sólo el 0,2% de la población mundial el país representa el 2% del comercio mundial aproximadamente.

## COMERCIO EXTERIOR

(EXPORT.+ IMPORT.) / PIB= 67 %

IMPORTACIÓN / PIB= 30,9 %

### Distribución geográfica del comercio exterior del país

PAÍSES CLIENTES	Año 2006
1. Alemania	9,7%
2. Estados Unidos	9,2%
3. Noruega	9,1%
4. Reino Unido	7,1%
5. Dinamarca	6,8%
6. Finlandia	5,9%
7. Francia	4,9%
8. Países Bajos	4,8%
9. Bélgica	4,5%
PAÍSES PROVEEDORES	Año 2006
1. Alemania	17,2%
2. Dinamarca	9,1%
3. Noruega	8,1%
4. Reino Unido	5,9%
5. Países Bajos	5,8%
6. Finlandia	5,6%
7. Francia	4,6%
8. Bélgica	4,0%

Fuente: [www.cia.gov](http://www.cia.gov)



# Variables Económicas (Año 2006)

## COMERCIO EXTERIOR DEL PAÍS POR TIPO DE PRODUCTOS

### Exportaciones

1.2. Cuadro 8: COMPOSICIÓN DE LA EXPORTACIÓN ESP.		04/03		05/04	
(Datos en miles de euros)	2003	2004	%	2005	%
Capítulos arancelarios TARIC					
87.- VEHÍCULOS AUTOMÓVILES	233.076	273.439	17,3	239.576	-12,4
85.- MÁQUINAS Y APARATOS ELÉCTRICOS	188.952	182.681	-3,3	188.547	3,2
72.- FUNDICIÓN, HIERRO Y ACERO	107.685	153.036	42,1	178.667	16,7
84.- REACTORES NUCLEARES, CALDERAS, MÁQUINAS	113.459	147.101	29,7	179.400	22,0
08.- FRUTOS COMESTIBLES	74.733	73.957	-1,0	65.926	-10,9
07.- LEGUMBRES Y HORTALIZAS	73.840	73.930	0,1	86.168	16,6
22.- BEBIDAS Y LÍQUIDOS ALCOHÓLICOS	61.182	54.846	-10,4	54.777	-0,1
30.- PRODUCTOS FARMACÉUTICOS	67.098	51.934	-22,6	66.397	27,8
40.- CAUCHO Y SUS MANUFACTURAS	36.034	40.122	11,3	49.593	23,6
39.- MATERIAS PLÁSTICAS Y SUS MANUFACTURAS	38.457	33.990	11,6	37.208	9,5
SUBTOTAL	994.516	1.085.036	17,4	1.146.259	5,6
TOTAL	1.319.536	1.474.166	11,7	1.496.154	1,5

Fuente: Guía país ICEX

### Importaciones

1.3. Cuadro 9: COMPOSICIÓN DE LA IMPORTACIÓN ESP.		04/03			
(Datos en miles de euros)	2003	2004	%	2005	%
Capítulos arancelarios TARIC					
87.- VEHÍCULOS AUTOMÓVILES	275.816	355.767	29,0	464.831	30,7
84.- REACTORES NUCLEARES, CALDERAS, MÁQUINAS	400.266	414.999	3,7	461.812	11,3
85.- MÁQUINAS Y APARATOS ELÉCTRICOS	381.119	436.415	14,5	431.556	-1,1
48.- PAPEL Y CARTÓN	216.219	215.329	-0,4	251.954	17,0
27.- COMBUSTIBLES MINERALES, ACEITES MINERALES	85.930	254.151	195,8	183.830	-27,7
30.- PRODUCTOS FARMACÉUTICOS	517.615	173.891	-66,4	182.807	5,1
72.- FUNDICIÓN, HIERRO Y ACERO	166.736	173.993	4,4	171.766	-1,3
44.- MADERAS, CARBÓN VEGETAL Y MANUFACTURAS DE MADERA	154.762	139.611	-9,8	141.504	1,4
90.- INSTRUMENTOS Y APARATOS DE ÓPTICA	72.668	67.209	-7,5	75.011	11,6
39.- MATERIAS PLÁSTICAS	47.317	52.899	11,8	62.807	18,7
SUBTOTAL	2.318.448	2.284.264	-1,5	2.427.878	6,3
TOTAL	2.714.923	2.697.469	-0,6	2.871.766	6,5

Fuente: Guía país ICEX

## INVERSIÓN EXTRANJERA

Limitándonos a las posibilidades de inversión por parte de la empresa española en Suecia, lo ideal sería poder realizar inversiones de carácter muy selectivo y estratégico con el fin de poder ir aprendiendo la cultura existente en este país en innovación. Las telecomunicaciones, la biotecnología, el subsector farmacéutico, podrían ser objetivos importantes de cara a participar de la investigación y desarrollo que se llevan a cabo en dichos sectores.

Además, es factible introducirse en el sector de la construcción en Suecia mediante la compra de una pequeña-mediana empresa constructora con el fin de participar en los futuros concursos que sobre infraestructura se van a llevar a cabo en el área de Estocolmo en futuros años. En el sector de las energías renovables, eólica, etc. también existirán buenas oportunidades.



## COMUNICACIONES Y TRANSPORTES

**Producción de Electricidad:** 150.500 millones de Kwh

**Consumo de Electricidad:** 137.800 millones de Kwh

**Teléfonos:** 6,379 millones de líneas / 9,087 millones Tlfnos. móviles

**Usuarios de Internet:** 6,981 millones de usuarios

**Autovías y Carreteras:** 410.000 Km. de carreteras. Por carretera, Estocolmo dista 1.661 km de Madrid y 1.052 km de Barcelona. Las rutas más aconsejables desde España son Barcelona-Kiel-Göteborg; Barcelona-Hamburgo-Copenhague-Malmö o Estocolmo. Las carreteras son buenas, incluso en el norte del país donde el tráfico es relativamente escaso. Son válidos los carnés de conducir de todos los países europeos.

**Aeropuertos:** Hay muchos aeropuertos, los más importantes son los de Arlanda en Estocolmo ([www.arlanda.lfv.se](http://www.arlanda.lfv.se)), Landvetter en Gotemburgo ([www.goteborgairport.se](http://www.goteborgairport.se)) y Sturup en Malmö. El aeropuerto internacional de Estocolmo, Arlanda, y su aeropuerto nacional (Arlanda Inrikes) está a 45 km al norte de la ciudad. Hay autobuses cada diez minutos hasta la llegada del último vuelo a City Terminalen en el centro de Estocolmo; trayecto: 45 minutos, precio: 90 SEK. Desde el año 2000 existe también un tren rápido que une Arlanda con City Terminalen, es el "Arlanda Express". Tarda 20 minutos y cuesta 190 SEK. Salidas regulares ([www.arlandaexpress.com](http://www.arlandaexpress.com)) Tel.: 00 46 8 588 890 00, e-mail: [info@atrain.se](mailto:info@atrain.se). Para llegar al aeropuerto de Gotemburgo, Landvetter, hay un autobús que sale de la Estación Central. Trayecto: 30 minutos; precio: 50 SEK. El principal aeropuerto que comunica todo el sur de Suecia es Kastrup, el aeropuerto de Copenhague. Un tren va del aeropuerto de Kastrup a la Estación Central de Malmö a través del puente de Öresund (inaugurado en julio del 2000). Et tren tarda 20 minutos en hacer el recorrido. Muchas de las grandes compañías aéreas de la IATA, tales como SAS, Lufthansa, KLM, Swissair, Air France, Iberia, realizan vuelos regulares a Suecia.

**Ferrocarriles:** Las mejores conexiones se efectúan vía Hamburgo y Copenhague. La red ferroviaria del país ([www.sj.se](http://www.sj.se)) es de las más avanzadas de Europa, las principales rutas se cubren por el X2000, tren de alta velocidad. Así la distancia entre Malmö y Estocolmo se efectúa en 4 horas y la de Gotemburgo a Estocolmo en 3 horas.

**Puertos y Terminales:** GA lo largo de su larga costa, tiene diversos puertos de perfecto funcionamiento. La mayoría de las importaciones y exportaciones expedidas en buques normales y de contenedores, se hacen por los puertos de Malmö, Helsingborg, Gotemburgo y Uddevalla en la costa occidental y desde el puerto de Estocolmo. En la mayoría de puertos existen unas excelentes posibilidades de almacenamiento. Suecia está conectada con todos los puertos del mundo por medio de líneas marítimas, ya sean directas o a través del continente europeo. Unos 50 buques de servicios regulares directos trafican los principales puertos de Suecia y tienen acceso a unas 150 líneas que sirven al continente europeo con transbordos en los puertos continentales y con continuación del transporte, ya sea por ferrocarril, camión o servicios locales a los lugares del interior de Suecia y a los principales puertos marítimos.



# Instituciones de Contacto

## **EMBAJADA Y CONSULADO DE ESPAÑA**

Djurgårdsvägen 21

Box 10295 - SE - 115 21 **Stockholm**

Tel: 46 8 667 94 30 - Fax: 46 8 663 79 65

### ***Oficina Económica y Comercial***

#### ***Spanska Ambassadors Handelsavdelning***

## **OFICINA ECONÓMICA Y COMERCIAL DE ESPAÑA ESTOCOLMO**

Sergels Torg, 12 - planta 13 - SE- 111 57 **Stockholm** Suecia

Tfno: 0046 8 24 66 10 - Fax: 0046 8 20 88 92

estocolmo@mcx.es

## **DIRECCIONES ÚTILES EN ESPAÑA**

### ***EMBAJADA DE SUECIA EN MADRID***

Sveriges Ambassad i Madrid

Caracas, 25 ES-28010 **Madrid**

Tel +34 91 702 20 00 - Fax +34 91 702 20 40

ambassaden.madrid@foreign.ministry.se - <http://www.embajadasuecia.es>

### ***EXPORTRÅDET SPANIEN (OFICINA COMERCIAL DE SUECIA EN ESPAÑA)***

Plaza de España, 18, 3º pl., Oficina 16 - Torre de Madrid - ES-28008 **Madrid**

Tel +34 91 444 26 00 - Fax +34 91 593 34 45

spanien@swedishtrade.se - <http://www.swedishtrade.se/spanien>

### ***Filial en Barcelona***

C/Mallorca, 279, 4º, 2ª, ES-08037 **Barcelona**

Tel +34 93 215 27 60 / 215 23 25

Movil +34 667 69 64 49 - Fax +34 93 487 38 13

### ***Cámara de Comercio Hispano-Sueca***

Pº Gral. Martínez Campos 19, 5º izq. - ES-28010 **Madrid**

Tel +34 91 444 26 03 / 28 - Fax +34 91 593 34 45

cchs.mad@cchs.es - <http://www.cchs.es>

### ***Cámara de Comercio Hispano-Sueca de Barcelona***

Mallorca, 279. 4º, 3ª - ES-08037 **Barcelona**

Tel +34 93 488 05 03 - Fax +34 91 488 27 46

info@camaradecomerciohispano-sueca.es - <http://www.camaradecomerciohispano-sueca.es>

### ***TURISTRÅDET (Consejo de Turismo)***

Francisco Vidal Sureda, 50 Blq. III-4º1 - 07015 **Palma de Mallorca**

Tel +34 971 790 300

E-post: [swedentourism@jet.es](mailto:swedentourism@jet.es). [www.visit-sweden.com](http://www.visit-sweden.com)

