

RUMANÍA



Rasgos Geográficos

Capital: Bucarest

Principales ciudades: Bucarest, Iasi, Constanza, Cluj, Timisoara, Galati, Craiova, Brasov, Ploiesti, Braila

Superficie: 238.391 Km²

Recursos naturales: Petróleo (reservas a la baja), madera, gas natural, carbón, mineral de hierro, sal y tierra cultivable.

Situada en el sudeste del continente europeo. En su territorio se cruzan el paralelo 45° norte y el meridiano 25° este. Limita al norte con Ucrania, al este con Moldavia, Ucrania y el Mar Negro, al oeste con Hungría, al suroeste con Serbia, y al sur con Serbia y con Bulgaria, de la que está separada por el Danubio. El relieve está formado por montañas, cerca de un 31% del territorio nacional, por lomas, un 36%, y alrededor de un 33% por llanuras. La cadena montañosa de los Cárpatos atraviesa el país en forma de arco interior, alcanzando una altitud moderada en comparación con otras montañas europeas; sus picos más altos, el Moldoveanu de 2.544 m y el Negoiu con 2.535 m en la cordillera Făgăras, son también los de mayor altura en el país.



Sistema Político

Jefe de Estado: Presidente Traian Basescu, elegido el 20 de diciembre de 2004.

Parlamento: Se constituye como una República de corte semipresidencialista, siguiendo el modelo francés. Rumanía cuenta con un parlamento bicameral, constituido por la Cámara de Diputados (332) y el Senado (137). Ambas instituciones son formalmente iguales en representatividad, sin embargo, el nuevo texto constitucional establece cierta especialización, atribuyendo a la segunda competencias en materia de leyes orgánicas y acuerdos internacionales. Son elegidas cada cuatro años por sufragio universal, directo y secreto por los ciudadanos mayores de 18 años, mediante sistema proporcional. La actual configuración del parlamento rumano fue elegida el 28 de noviembre de 2004.

Primer ministro: Emil Boc desde 22 de diciembre de 2008.

Sistema judicial: El órgano de gobierno del Poder Judicial es el Consejo Superior de la Magistratura. El Tribunal Constitucional está constituido por 9 jueces que se renuevan por tercios, cada tres años.

Partidos políticos: Tras las últimas elecciones y las correspondientes alianzas, los escaños del Parlamento quedaron repartidos de la siguiente forma: Partido Social Democrático-Partido Conservador (PSD-PC), 114; Partido Democrático Liberal (PDL), 115; Partido Nacional Liberal (PNL), 65; Unión Democrática de Húngaros y Rumanos (UDHR), 22; otras minorías étnicas, 18.

Niveles de gobierno: Se divide en 41 provincias, administradas por prefectos, nombrados por el Gobierno, más la municipalidad de Bucarest. El país cuenta con 262 ciudades, de las cuales 80 poseen rango de municipio, 2.686 comunas y 13.124 aldeas. Desde 1997, las provincias se agrupan en ocho regiones, a efectos de distribución de ayudas estatales y comunitarias. Las autoridades de la Administración Local son los Consejos Locales y los alcaldes, ambos elegidos democráticamente. Las últimas elecciones municipales se celebraron el 6 de junio de 2004.

Constitución: Establecida el 8 de diciembre de 1991, y revisada efectivamente el 29 de octubre de 2003 con el fin de adaptarla a la normativa comunitaria.

Año de entrada en la UE: 2007

Idioma oficial: Rumano

Datos de Interés Social

Religión: 86,8% de la población es de religión ortodoxa, un 5% de católicos, un 3,5% de protestantes y un 4,7% sin especificar.

Clima: El clima es continental, con cuatro estaciones, aunque la primavera es muy corta. Las temperaturas invernales varían entre -5 y -20 grados, y las estivales entre 25 y 35 grados. Recibe influencias oceánicas por el oeste, del Mediterráneo por el sudoeste y del continente por el norte y nordeste.

Grupos étnicos: La estructura étnica del país, 89,5% de origen rumano y 10,5% de otras etnias, pone de manifiesto una reducción de la minoría húngara (que perdería casi 200.000 nacionales), alemana (que sólo contaría con 60.000 personas), serbia, judía y ucraniana; por su parte, la minoría gitana habría aumentado en 135.000 personas, hasta alcanzar las 600.000 personas. Sin embargo, representantes de casi todas las etnias ponen en duda la veracidad de los datos. Según el representante de los gitanos, en Rumanía habría cerca de 2,5 millones de gitanos, muy por encima de la cifra oficial.

Tamaño del Mercado Población (demografía)

Total habitantes: 22.215.421

Tasa de crecimiento: -0,147%

Esperanza de vida: 72,45 años

Tasa de fertilidad: 1,39 hijos por mujer

Tasa de mortalidad: 11,84 muertes por 1.000 habitantes

Tasa neta de inmigración: -0,13 inmigrantes por 1.000 habitantes

Densidad demográfica: 91 habitantes por Km²

Distribución por sexos: 48,7% hombres y 51,3% mujeres

Población urbana: 54,9%

Distribución por edades:

De 0 a 14 Años	De 15 a 64 Años	Mayor 65 Años
15,5%	69,7%	14,8%

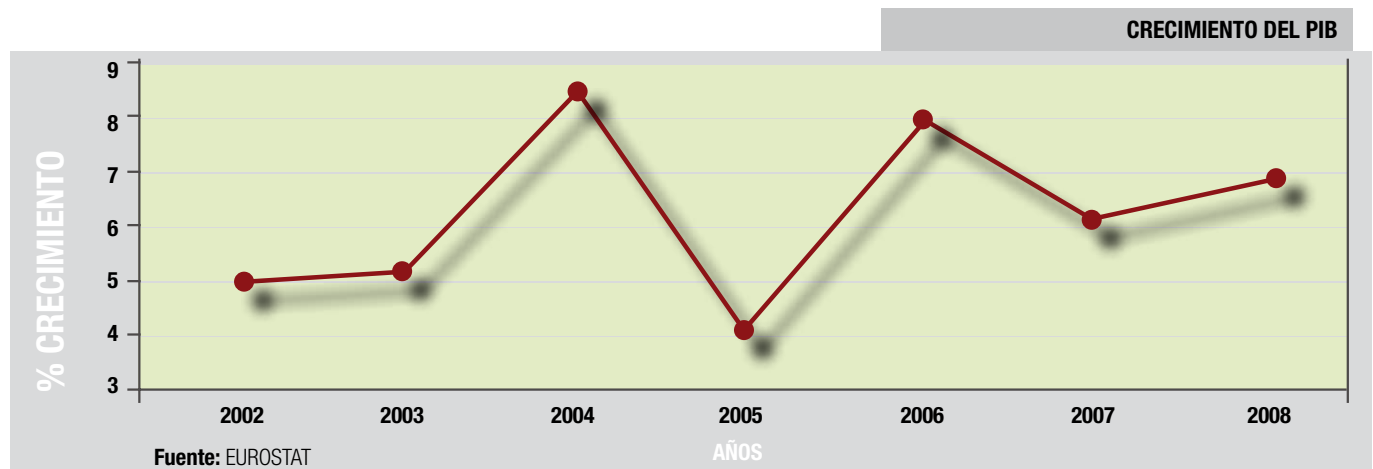
Variables Económicas (Año 2008)

PIB: 121.268 millones de euros

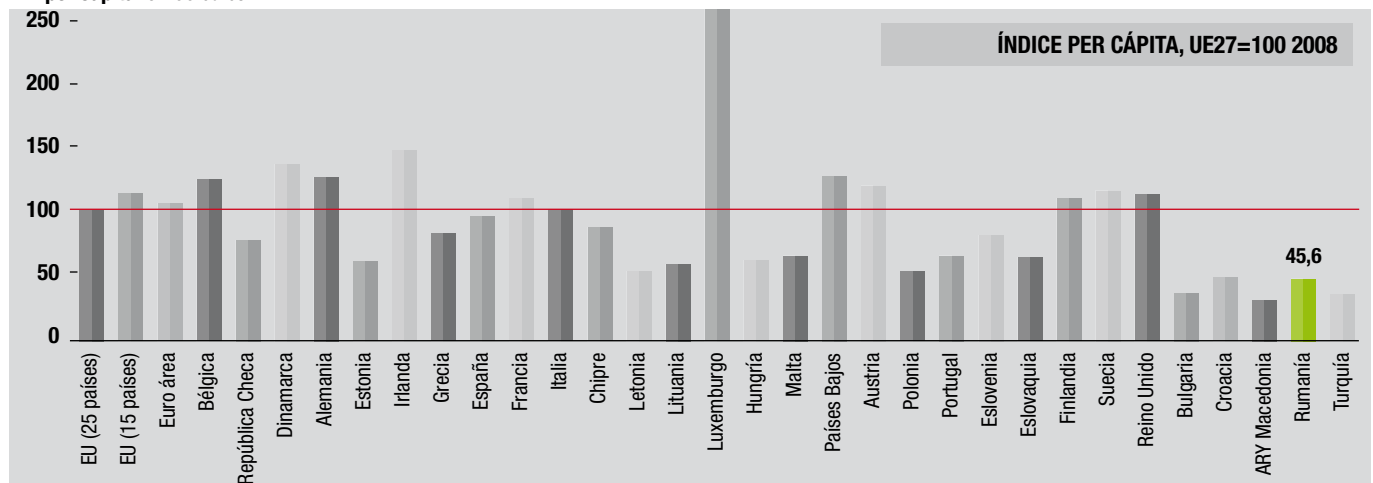
Tasa de crecimiento real: 7,1%

El progreso de Rumanía en el proceso de estabilización y reforma ha sido más lento que en el resto de economías en transición de la zona, sin perjuicio de que en los últimos años se haya reducido algo la distancia entre ellas. El nivel del PIB se encuentra entre los más bajos de la UE. Esta situación se debe en parte a las con-

diciones en las que se inició la transición, consecuencia de las políticas tomadas en el periodo previo a la democracia (políticas de apoyo a grandes latifundios agrícolas ineficientes e industrias pesadas intensivas en energía, proyectos de infraestructuras improductivos y reducción de las importaciones con el objeto de pagar la deuda externa a costa de renunciar a la modernización de equipos). Con todo, también es consecuencia de un proceso de reformas, emprendido de forma vacilante, y de la aplicación de erróneas políticas macroeconómicas.



PIB per cápita: 5.700 euros



En términos per cápita supone, junto con Bulgaria, el nivel más bajo de los países recientemente adheridos; magnitud equivalente al 45,6% de la renta de la UE-27.



VARIABLES ECONÓMICAS (AÑO 2008)

Población por debajo de la línea de pobreza: 25%

Población ocupada por sectores económicos:

Agricultura	Industria	Servicios
29,7%	23,2%	47,1%

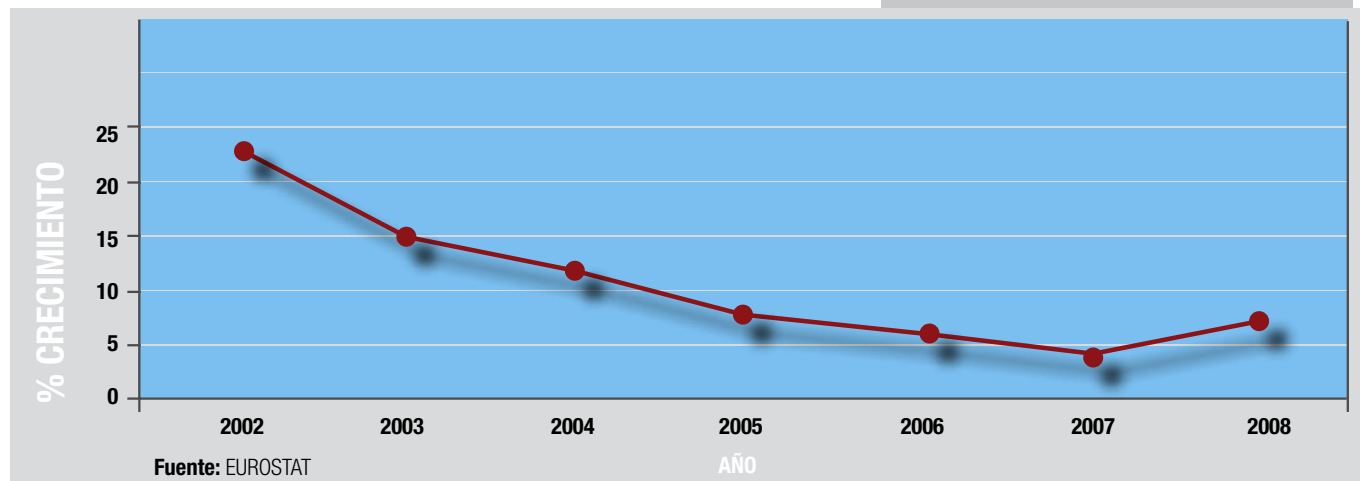
Tasa de crecimiento de empleo: 0,7%

Tasa de empleo (a tiempo completo): 58,9%

Tasa de paro: 4,10%

Índice de precios (inflación): 6,57%

CRECIMIENTO DEL IPC



% Ingresos sobre el PIB: 34,7%

% Gastos sobre el PIB: 37,3%

Déficit (-) o superávit público (+): -2,4% sobre el PIB

ESTRUCTURA EMPRESARIAL

Según los datos del Instituto Nacional de Estadística, estaban activas 450.666 empresas, a finales de 2005 (último año disponible), de las que 399.105 (en torno al 88,5% del total) tienen consideración de microempresas (hasta 9 trabajadores), 40.195 (8,9%) son empresas pequeñas (menos de 50 trabajadores), 9.391 son empresas medianas (hasta 249 empleados), y 1.975 (alrededor del 0,44%) son grandes. Por tipo de sociedad, el 92% son sociedades de responsabilidad limitada, el 4% son sociedades anónimas, el 3% son sociedades comerciales no cooperativistas y el 1% restante son cooperativas. Por objeto de actividad, la mayor parte de las empresas, con independencia de su tamaño, se dedican a la industria, construcción, comercio y otros servicios (no financieros). Dentro de este grupo, el comercio detallista es el que concentra el número más alto de empresas.

Deuda pública: 14,1% sobre el PIB

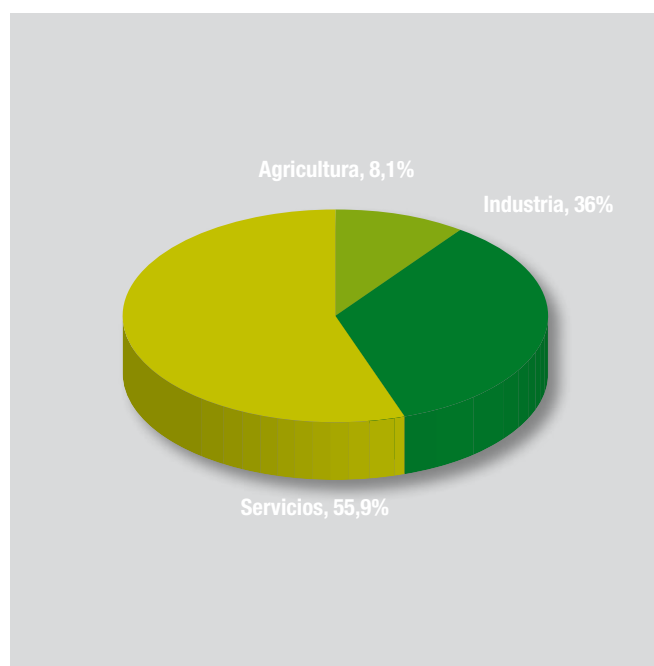
Formación bruta de capital (inversión): 31,5% sobre el PIB

Reservas internacionales: 27.624 millones de euros

CARACTERÍSTICAS Y APORTACIÓN DE LOS PRINCIPALES SECTORES PRODUCTIVOS

APORTACIÓN AL PIB POR SECTORES

Agricultura	Industria	Servicios
8,1%	36%	55,9%



Fuente: www.cia.gov



AGRICULTURA Y PESCA

Tiene 14,8 millones de hectáreas de tierra cultivable, de las cuales el 95% están ya en manos privadas. Es el segundo productor agrícola de los países del Este, después de Polonia. Tanto el clima como la fertilidad de la tierra son propicios para hacer del país una importante potencia agrícola. Sin embargo, su situación actual es grave, en parte debido a los problemas heredados del régimen socialista, pero también consecuencia de la lenta aplicación de las políticas de reforma.

En los últimos años, el peso del sector agrícola en el PIB fue superior al 10% anual. En 2005 se redujo hasta el 8,4% y en 2006 hasta el 7,8%. Esta tendencia descendente ha continuado hasta situarse su participación en el PIB en el 8,1% en 2007, tras un ejercicio con una fuerte sequía. El porcentaje de empleo en la agricultura es de cerca del 30% del total.

Hoy los principales problemas a los que se enfrenta la agricultura rumana son: la gran atomización de la propiedad, escasa mecanización, a pesar de que el país cuenta con numerosas fábricas de maquinaria agrícola, limitada capitalización que impide la modernización de los equipos, y un sistema de regadío en reestructuración. El Ministerio de Agricultura, Bosques y Desarrollo Rural de Rumanía ha elaborado una estrategia de actuación para los próximos años, que debe hacer frente a los problemas citados. Esta estrategia se fundamenta en dos pilares básicos: la creación de un sector agrario orientado al mercado y no de subsistencia, mediante la paulatina introducción de subsidios, y la creación de una estructura institucional adecuada para aplicar la Política Agrícola Común y el manejo de los fondos comunitarios.

Por otro lado, es un país rico en minerales. Es el mayor mercado de gas natural de Europa Central y el primer productor de crudo de Europa Central y del Sur. Es también el quinto y el noveno productor europeo de bauxita y aluminio, respectivamente; dispone de reservas importantes de carbón y es uno de los principales productores de energía eléctrica de la región. No obstante, el atraso del sector minero y energético impone una pesada carga para el presupuesto. Rumanía produce alrededor de la mitad de sus necesidades básicas totales de energía, e importa el resto; sigue adoleciendo de baja eficiencia en la utilización de energía. En la perspectiva de la integración en la CE, el sector se está reestructurando para otorgar a las empresas privadas un papel cada vez más importante.

Además, existen yacimientos de petróleo, gas, oro, uranio y sal (Prahova, Vâlcea, Harghita, Alba, Cluj y Suceava). Rumanía fue, hace tiempo, un exportador neto de petróleo (en los años treinta era el quinto productor mundial de crudo). Sin embargo, en la década de los 70, la demanda interior de energía superó a la oferta. Se calcula que las reservas de petróleo alcanzan los dos mil millones de toneladas. En términos absolutos, la disminución en la producción de petróleo se detuvo en 1993, no así en el gas, cuya caída continúa. La relativa abundancia de recursos naturales llevó a desarrollar una estructura productiva basada en el uso intensivo de energía durante los años 60 y 70, con consecuencias negativas tanto en la utilización eficiente, como en el nivel de reservas de petróleo y gas natural.

En cuanto al gas, sus reservas son limitadas. En la actualidad se está importando de Rusia. El carbón es la fuente más importante de reservas energéticas, especialmente el lignito, del que existen 3.300 millones de toneladas. La estructura minera está sobredimensionada y es ineficiente, existiendo numerosas minas que se mantienen abiertas a pesar de no ser rentables. En enero de 2005 el Banco Mundial concedió un préstamo a Rumanía para reestructurar, entre otros, el sector minero, para lo cual se ha diseñado un proyecto para ayudar a financiar el cierre de dichas minas y a impulsar la regeneración socio-económica de las regiones mineras.

INDUSTRIA

En 2007, la industria creció un 5,1%, dividiéndose en un 6,4% de crecimiento en manufacturas (con fuertes crecimientos de la industria del tabaco, medios de transporte, sin incluir transportes por carretera, productos de la lana sin incluir mobiliario, compensados con caídas en artículos de vestuario, maquinaria eléctrica y producción editorial) y cayendo los sectores minero, eléctrico, del gas y suministro de agua un 0,9%.

El sector de la industria ligera se contrajo en más de un 15% en 2007. Su producción representó en 2007 el 8% de toda la producción industrial de Rumanía y empleó al 25,9% de la mano de obra ocupada en la industria. El 40% de las empresas pequeñas podrían desaparecer y la disminución de trabajadores continúa

año tras año. En diciembre de 2006, el sector contaba con 417.000 trabajadores, y en diciembre de 2007, empleaba a 400.000 personas.

A pesar de todo, el sector sigue siendo uno de los más dinámicos de la economía, aunque su peso es cada vez menor. Rumanía es uno de los mayores exportadores de textil a la UE.

En 2006, el mercado farmacéutico rumano sobrepasó los 1.100 millones de dólares. Se espera además que el mercado mantenga un crecimiento anual de 10,1% hasta alcanzar un tamaño de 1.578 millones de dólares.

Las exportaciones de productos siderúrgicos en 2007 supusieron 4.792 millones de euros, por los 3.877 de 2006.

Con la compra de Dacia por Renault en 1999 y la compra, en 2007, de Automobile Craiova por Ford, Rumanía se sitúa entre los primeros mercados del sector de la automoción de Europa del Este y en crecimiento. Según estadísticas de la Organización Internacional de Productores de Vehículos a Motor, la producción de automóviles en Rumanía en 2007 fue de 241.712 unidades, un 13% superior a la de 2006.

En el sector de la energía, lo más importante a destacar es el proceso de privatizaciones que se ha llevado a cabo en los últimos años y que todavía no ha finalizado, en los campos de la energía eléctrica, hidrocarburos y en la minería. Esta privatización ha afectado a algunas de las empresas más emblemáticas de Rumanía, como la petrolera S.N.P. Petrom, S.A. (siendo el accionista mayoritario la compañía austriaca OMV); a las filiales de S.C. Eléctrica S.A. (cinco de ellas ya están privatizadas, incluida Muntenia Sud, que provee a Bucarest), y las distribuidoras de gas S.C. Distrigaz Sud S.A. (comprada por Gaz de France) y S.C. Distrigaz Nord, S.A. (comprada por E.ON).

SERVICIOS

La importancia del sector servicios en la economía no ha dejado de aumentar en los últimos años, lógica consecuencia del proceso de transición económica. En 1990, el sector terciario representaba apenas el 26,5%, y durante estos últimos 17 años el peso del sector ha aumentado hasta el 49,7% en 2007.

El sector de la construcción merece una mención especial, ya que desde 2001 viene registrando una recuperación estable, tras la negativa década de los 90. Esta recuperación viene corroborada por los datos de 2005 y 2006, cuando el sector registró un crecimiento del 9,8% y el 19,3% respectivamente, siendo el crecimiento en 2007 del 33,6%, con una participación en el empleo superior al 8%. A este crecimiento ha contribuido tanto el sector de obra civil como la construcción residencial, que cada vez con mayor intensidad está captando la atención de los inversores extranjeros, consecuencia de la estabilidad político-económica y del fuerte crecimiento económico. Para el periodo 2007-2013, Rumanía tiene asignadas, solamente para acciones estructurales, más de 17.000 millones de euros que se dedicarán a proyectos de infraestructuras de transporte y de medio ambiente.

En el sector de las telecomunicaciones, el 1 de enero del 2003 se liberalizó el mercado de la telefonía fija, poniendo fin al monopolio que mantenía la operadora RomTelecom, que actualmente tiene como accionistas al operador griego OTE con un 54% del capital, y al Estado rumano, a través del Ministerio de Comunicaciones y Tecnologías, con un 46%. El mercado de telefonía móvil ha experimentado un crecimiento sorprendente y las conexiones a Internet se situaron en 1,15 millones a finales de 2006. Cabe destacar también el rápido desarrollo del mercado de la televisión por cable, servicio con el que un 50% de las familias ya contaban en 2003. Por otro lado, el sector de nuevas tecnologías en Rumanía se perfila como uno de los más interesantes para invertir, debido a la existencia de una fuerza de trabajo altamente cualificada, tanto en ingeniería informática como en desarrollo de software, con unos costes salariales sensiblemente inferiores a los soportados en países desarrollados y unas compañías que gozan de una considerable experiencia. El sector de las TIC ha tenido crecimientos ampliamente superiores a la economía en el último lustro. Finalmente, hay que tener en cuenta que el gobierno rumano proyecta conceder facilidades a las inversiones en telecomunicaciones en las áreas desfavorecidas.

Rumanía dispone de un gran potencial turístico debido a su cultura y riqueza natural y paisajística, aunque presenta problemas en cuanto a competitividad con otros países de la UE, con una negativa relación entre los precios y la calidad de la oferta. En



VARIABLES ECONÓMICAS (Año 2008)

el año 2007, un total de 7.721.700 visitantes extranjeros entraron en Rumanía, lo que supone un 27,9% más que en el año precedente. Del total, el 94,4% procedía de Europa, siendo un 62,3% de la Unión Europea.

SERVICIOS FINANCIEROS Y BANCARIOS

Moneda oficial: Leu (en plural, lei).

Desde el 1 de julio de 2005 está en circulación el nuevo leu, también llamado leu fuerte ("leu greu"), reduciendo cuatro ceros respecto a la antigua moneda, es decir, 1 nuevo leu (RON) = 10.000 lei (ROL). El leu se emite en billetes de 1, 5, 10, 50 y 100 lei. En la actualidad, el leu tiene convertibilidad interior, fijándose libremente el tipo de cambio en el mercado interbancario de divisas. Las divisas más aceptadas son el euro y el dólar americano. El cambio en mayo de 2009 es 4,19 lei por euro.

Tipo de interés a largo plazo: 2,3%

Tipo de interés real a largo plazo: -3,29%

ESTRUCTURA Y MOVIMIENTOS BANCARIOS:

El sector bancario continúa el desarrollo que comenzó hace más de una década después de la caída del régimen comunista. La única entidad financiera que queda en manos públicas es la Casa de Economii si Consemnatiuni (CEC), cuya privatización fue suspendida a finales de 2006 al no convencer la única oferta a las autoridades rumanas.

Actualmente existen 39 bancos autorizados, de los cuales 6 son sucursales de bancos extranjeros. La mayoría del accionariado es propiedad de entidades extranjeras.

Siete bancos extranjeros han notificado al Banco Central de Rumanía su decisión de operar directamente en el mercado local, entre los que destacan Erste Bank, Royal Bank of Scotland, JP Morgan y Credit Suisse. La llegada de capital extranjero propicia un desarrollo del mercado que aumenta la eficiencia, la competitividad y reduce los márgenes, así como el precio de los servicios bancarios. Se tiende del mismo modo a la ampliación de la gama de productos y a la especialización. Por parte de los clientes, se espera que continúen aumentando los créditos al consumo, lo que hace que el aumento de las deudas de éstos y la morosidad se convierta en una de las principales amenazas para el sector.

La demanda de servicios bancarios sigue en aumento; en 2006 los depósitos crecieron un 23,8% mientras que los préstamos lo hicieron un 54,7%, impulsados por el boom de consumo que vive Rumanía.

También las auditoras, consultorías y despachos de abogados viven buenos momentos, con cada vez mayor presencia de entidades internacionales, debido al aumento de la actividad económica y a los frecuentes cambios normativos.

PRESENCIA DE ENTIDADES BANCARIAS ESPAÑOLAS EN EL PAÍS

A fecha de la realización de este documento, no existía en Rumanía ninguna sucursal permanente de ningún banco español. No obstante, algunos bancos en el país tienen acuerdos comerciales con bancos españoles: el Banco Popular con el HVB, el Sabadell con el Raiffeisen, y con el BRD, el Santander Central Hispano y La Caixa. Además, esta última ha informado de su intención de ofertar de modo directo servicios en Rumanía.

APERTURA Y ACCESIBILIDAD DEL MERCADO

Saldo balanza comercial: Déficit de 18.199 millones de euros

GRADO DE APERTURA DEL MERCADO

Distribución geográfica del comercio exterior del país

En 2008, Rumanía alcanzó una tasa de apertura comercial del 65,74%, frente al 66,18% registrado en 2007. Por su parte, las importaciones representaron el 41,16% del PIB en 2008, mientras que en 2007 este porcentaje fue del 41,96%. Con carácter general, se puede decir que se trata de una economía abierta. El des-

arrollo arancelario entre Rumanía y la UE se realiza de manera escalonada desde la firma del tratado de adhesión. Como consecuencia de la entrada de Rumanía en la UE, el 1 de enero de 2007, desaparece el arancel para los productos procedentes de la UE y se establece el arancel exterior común. Las relaciones comerciales con los países de la Unión Europea transcurren dentro del Marco del Acuerdo de Asociación desde 1995. Rumanía ha suscrito Acuerdos de Libre Comercio con Moldavia, la EFTA, Turquía, Israel, ARY Macedonia, Albania, Bosnia, Serbia y Montenegro, y está en negociaciones para la firma de acuerdos similares con Egipto y Marruecos.

En 2008, el 70,5% total de las exportaciones rumanas tuvieron como destino la UE, mientras que las importaciones de la UE representaron un 69,2% del total.

PAÍSES CLIENTES	Año 2008 Mill. de €	% total
1. Alemania	5.553	16,5%
2. Italia	5.182	15,4%
3. Francia	2.478	7,4%
4. Turquía	2.204	6,5%
5. Hungría	1.708	5,1%
Total	33.627	
PAÍSES PROVEEDORES	Año 2008 Mill. de €	% total
1. Alemania	9.189,1	16,3%
2. Italia	6.384	11,4%
3. Hungría	4.177	7,4%
4. Rusia	3.335	5,9%
5. Francia	3.204	5,7%
Total	56.336	

Fuente: www.cia.gov

Tradicionalmente, el saldo comercial entre España y Rumanía ha sido deficitario para nuestro país, aunque muy poco significativo, rondando la tasa de cobertura el 100%. A partir de 2006 el saldo es superavitario para España, siendo la tasa de cobertura del 120%, y del 166% y 138% en 2007 y 2008 respectivamente. Las exportaciones españolas a Rumanía supusieron en 2007 y 2008 un 0,52% y 0,55% respectivamente del total de exportaciones españolas, mientras que las importaciones supusieron en 2007 y 2008 un 0,20% y 0,26% respectivamente.

COMERCIO EXTERIOR DEL PAÍS POR TIPO DE PRODUCTOS

Exportaciones

Los principales productos exportados por Rumanía en 2008, representando el 43,1% del total exportado, fueron los siguientes: maquinaria eléctrica, su equipamiento y partes (11%); ropa y complementos, sin incluir artículos tejidos (8,42% del total); vehículos terrestres (8,37%); combustibles fósiles, productos del petróleo y sus destilados (8%) y hierro y acero (7,3%).

Importaciones

Los cinco principales productos importados en 2008, que representaron el 37,9% del total importado, fueron los siguientes: vehículos terrestres (11,3% del total); combustibles fósiles (8,8%); maquinaria eléctrica (7%); hierro y acero (5,6%); y maquinaria industrial, equipamiento y sus partes (5%).

INVERSIÓN EXTRANJERA

Los flujos de Inversión Extranjera Directa (IED) alcanzaron los 9.237 millones de euros en 2008, un 27,4% más que en el mismo periodo del año anterior. Esta cantidad cubre el 53,5% del déficit por cuenta corriente, según datos del Banco Nacional de Rumanía (BNR).



Variables Económicas (Año 2008)

La distribución del stock de la IED según la actividad económica se distribuye de la siguiente manera: 32,9% corresponde a la industria manufacturera, de la cual las participantes partidas son: metalurgia (7,5%), industria alimenticia, de bebidas y de tabaco (5,2%), procesamiento del aceite, químicos, caucho y productos plásticos (4,4%), medios de transporte (3,6%) y cemento, cristal y cerámica (3,5%).

PAÍSES POR IED	Año 2008 Mill de Euros	% TOTAL
1. Austria	9.161	21,42%
2. Países Bajos	6.988	16,34%
3. Alemania	5.020	11,74%
4. Francia	3.759	8,79%
5. Grecia	3.192	7,46%
6. Italia	2.617	6,12%
7. Suiza	2.191	5,12%
8. Chipre	2.015	4,71%
9. Turquía	822	1,92%
10. Hungría	738	1,73%
11. Luxemburgo	633	1,48%
12. EE.UU.	581	1,36%
Otros países	5.053	11,81%
Total	42.770	100,00%

COMUNICACIONES Y TRANSPORTES

Producción de electricidad: 58.250 millones de Kwh

Consumo de electricidad: 48.430 millones de Kwh

Teléfonos: 4,300 millones de líneas / 22,875 millones de Telfs. móviles

Usuarios de Internet: 12 millones de usuarios

Autovías y carreteras: En relación con la población y la superficie del país, la infraestructura viaria rumana presenta la densidad de carreteras más baja de Europa central (30,8 por cada 100 Km² en 1999). La red de carreteras consta de 78.459 Km, de los que el 18,21% son carreteras nacionales por las que circula el 60 % del tráfico viario. Sólo existen 114 Km de autopistas que unen la capital con Pitesti y dos tramos en dirección a Constanza desde Bucarest, si bien existe un plan del gobierno para la modernización de las carreteras y construcción de autopistas. A medio plazo (2012), se pretende con este plan ensanchar las carreteras nacionales a cuatro carriles y construir cuatro tramos de autopistas: tres conectando Bucarest con Albita (frontera con Moldavia), Brasov, Cernavoda y prolongar el tramo Bucarest-Pitesti hasta Nadlac, en la frontera con Hungría.

Aeropuertos: 17 aeropuertos nacionales, de los que sólo cuatro tienen categoría de aeropuertos internacionales: Otopeni, Baneasa, Timisoara y Constanza. Casi todo el tráfico exterior se realiza a través del aeropuerto de Otopeni en Bucarest, recientemente modernizado; asimismo se quieren acometer planes de modernización en los aeropuertos internacionales de Timisoara y Constanza.

Ferrocarriles: 10.844 Km de vía operativa, y extensión total de 22.247 Km. El 50% está electrificado. Del total de la red, al menos 4.000 Km precisan de importantes obras de reparación. En los últimos años se han iniciado varios grandes proyectos de rehabilitación que pretenden mejorar las condiciones del tráfico y la red de transporte por ferrocarril. Dichos proyectos han conllevado la rehabilitación de las principales vías férreas.

Puertos y terminales: La infraestructura portuaria rumana está instalada a lo largo del curso del Danubio, que cuenta con 6 puertos y que está unido por un canal de 68 Km con el puerto de Constanza, en el Mar Negro, por el que pasa el 60% del tráfico exterior de mercancías del país. A partir de la población de Braila, el caudal del Danubio permite la navegación de buques con calado superior a los 7 metros. Antes de Braila, por el Danubio circulan embarcaciones de pequeño tonelaje, cuyo calado se sitúa entre 2 y 2,5 metros.



Instituciones de Contacto

EMBAJADA Y CONSULADO DE ESPAÑA

Dirección: Str. Tirana, 1. **BUCAREST** 71274

Tel: 00 (40) 21.230.17.39/230.02.88 - Fax: 00 (40) 21.230.76.26 - Telex: 11508

Sección Consular: Tel: (40) 21-2301730 - Fax: (40) 21-231.02.74

Oficina Económica y Comercial

Str. Dionisie Lupu 64-66, III Planta, SECTOR1, **BUCAREST** 010458

Tel: 00 (40) 21-312.80.50/60 - Fax: 00 (40) 21-312.90.80

bucarest@mcx.es

Cámara de Comercio Española

No existe ninguna cámara oficial de comercio rumano-españolas, aunque algunas empresas han creado asociaciones y cámaras privadas.

PRINCIPALES ORGANISMOS OFICIALES EN EL PAÍS

GOBIERNO DE RUMANÍA

Piaña Victoriei 1 - **Bucarest**, Sector 1

Telefono: +40-21-314 34 00, 230 36 60

www.guv.ro

MINISTERIO DE ASUNTOS EXTERIORES

Str. Modrogan 14 - 712741 **Bucarest**

Tel.: +40-21-2305785, 2302071 - Fax: +40-21-2307587, 2307961

maero@mae.kappa.ro - web: www.mae.ro

MINISTERIO PARA LA INTEGRACIÓN EUROPEA

Str. Apollodor 17, Lado Norte - **Bucarest**, sector 5

TEL.: +40-21-3139456, 310140653 - Fax: +40-21-3126928

www.mie.ro

AUTORIDAD PARA LA PRIVATIZACIÓN Y ADMINISTRACIÓN DE LA PARTICIPACIÓN DEL ESTADO

Str. Cpt. Alex. Serbănescu nr. 50, sector 1, **Bucuresti**

TEL.: +40 21 303 6122 / 303 6656 - Fax: +40 21 303 6465

www.avas.gov.ro

CENTRO DE COMERCIO EXTERIOR DE RUMANÍA

Str. Apollodor 17 - 706631 **Bucarest**

TEL.: +40-21-3353445, 3353464, 4101293 - Fax: +40-21-3111491

office@traderom.ro - www.traderom.ro

CAMARA DE COMERCIO E INDUSTRIA DE RUMANÍA Y BUCAREST

Bld. Octavian Goga 2 - 742441 **Bucarest**

TEL.: +40-21-3229535,3229536,3229537. Fax: +40-21-3229502,3229566,3229542

ccir@ccir.ro - www.ccir.ro

BANCA NACIONAL DE RUMANÍA

Str. Lipscani 25 - 704211 **Bucarest**

TEL.:+40-21-3152750,3130410 - Fax: +40-21-3124805

www.bnr.ro

DIRECCIONES DE LOS PRINCIPALES ORGANISMOS DEL PAÍS EN ESPAÑA

Embajada de Rumanía en España.

Avda. de Alfonso XIII, 157. **MADRID** 28016

Tel: 91350.44.36 (Cancillería)/359.76.23

(Dpto.Comercial) /359.78.95 (Sección Consular) - Fax: 91 345.29.17

roembmad@wol.es

GUÍA DE DIRECCIONES DE INTERÉS DEL PAÍS EN INTERNET

Gobierno de Rumanía: www.guv.ro

Ministerio de Asuntos exteriores: www.mae.ro

Ministerio de Integración Europea: www.mie.ro

Autoridad para privatizar: www.avas.gov.ro

Cámaras de Comercio e Industria de Rumanía: www.ccir.ro

Banco Nacional de Rumanía. www.bnr.ro

Banco Mundial: www.worldbank.org.ro

Banco Europeo para la Reconstrucción y Desarrollo: www.ebrd.ro

Departamento Comercio Exterior: www.dce.gov.ro

