

REPÚBLICA CHECA



POLONIA

ALEMANIA

ESLOVAQUIA

AUSTRIA

Rasgos Geográficos

Capital: Praga

Principales Ciudades: Praga, la capital, situada en Bohemia central, Brno en Moravia meridional, Ostrava en la parte septentrional de Moravia, Plzeň en Bohemia occidental, Olomouc en Moravia central, Liberec en Bohemia septentrional y Hradec Kralovce en Bohemia oriental.

Superficie: 79.000 Km²

Recursos Naturales: carbón, caolín, arcilla, grafito y madera.

Situada en la Europa Central al sureste de Alemania y lindando con Polonia, Eslovaquia y Austria.



Sistema Político

Jefe del Estado: Vaclav Klaus desde febrero de 2003.

Parlamento: Está compuesto de dos cámaras: la Cámara de Diputados, formada por 200 miembros elegidos por períodos de cuatro años, y el Senado, que cuenta con 81 miembros, elegidos por períodos de seis años, cada dos años un tercio. El Parlamento se encarga, por ejemplo, de la elección del Presidente, elaboración y aprobación de leyes, manifestación o denegación de la confianza en el gobierno, etc.

Primer Ministro: Mirek Topolánek desde septiembre de 2006.

Sistema judicial: El Poder Judicial se ejerce por medio de los siguientes tribunales: Tribunal Supremo, Tribunal Supremo Administrativo, Tribunales de Apelación, regionales y de distrito. El Tribunal Constitucional es un órgano independiente dentro del sistema judicial.

Partidos Políticos: A principios de junio de 2006 las elecciones a la Cámara baja, que cuenta con 200 escaños, dieron la victoria al Partido Cívico Democrático (ODS), de tendencia conservadora, con 81 escaños (35,38%). En segundo lugar se situó el partido que gobernó anteriormente, el Partido Social Demócrata Checo (CSSD), con 32,32 por ciento de los votos. El tercer puesto lo obtuvo el Partido Comunista de Bohemia y Moravia (KSCM), que recibió 12,81 por ciento de los votos. También superaron el mínimo exigido del 5 por ciento de los votos para obtener escaños dos partidos más: uno de los tres partidos que formaban anteriormente la coalición con el partido del gobierno CSSD, el partido de la Unión Cristiano Democrática - Partido Popular Checoslovaco (KDU-CSL) con un 7,22 por ciento de los votos y el Partido de Los Verdes que estrenó su representación parlamentaria, con un 6,29 por ciento de los votos.

Niveles de Gobierno: Se divide en 13 regiones (Kraj) y una ciudad capital; Jihocesky Kraj, Jihomoravsky Kraj, Karlovarsky Kraj, Kralovehradecky Kraj, Liberecky Kraj, Moravskoslezsky Kraj, Olomoucky Kraj, Pardubicky Kraj, Plzensky Kraj, Praha (capital), Stredocesky Kraj, Ustecky Kraj, Vysocina Kraj y Zlinsky Kraj.

Constitución: Ratificada el 16 de diciembre de 1992 y entró en vigor el 1 de enero de 1993

Año de Entrada en la UE: 2004

Idioma Oficial: Checo.

Datos de Interés Social

Religión: Católicos 26,8%, Protestantes 2,1%, Otros 12,1% y sin religión 59%.

Clima: Veranos frescos, frío, nubes, humedad y bastante viento.

Grupos Étnicos: Checos, moravos y eslovacos

Tamaño del Mercado Población (demografía)

Total Habitantes: 10.228.744

Tasa de Crecimiento: -0,071%

Esperanza de Vida: 76,42 años

Tasa de Fertilidad: 1,22 hijos por mujer

Tasa de Mortalidad: 1064 muertes por 1.000 habitantes

Tasa Neta de Inmigración: 0,97 inmigrantes por 1.000 habitantes

Distribución por Sexos: 48,7% hombres y 51,3% mujeres

Población urbana: 74,5%

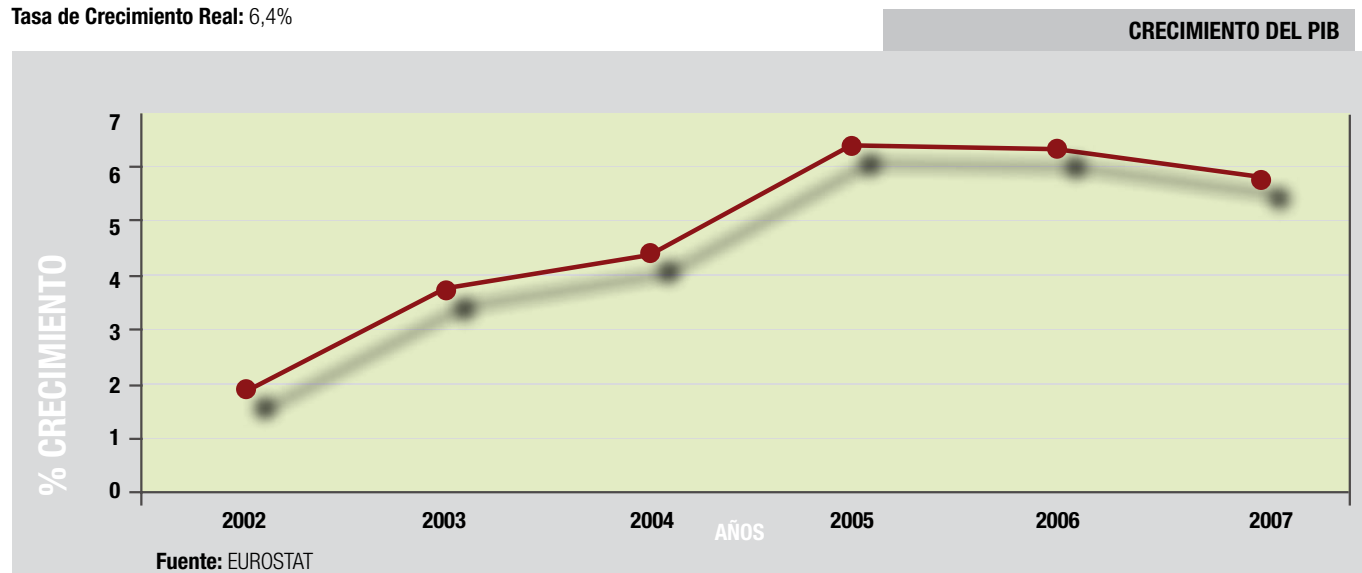
Distribución por Edades:

| De 0 a 14 Años | De 15 a 64 Años | Mayor 65 Años |
|----------------|-----------------|---------------|
| 14,1% | 71,2% | 14,7% |

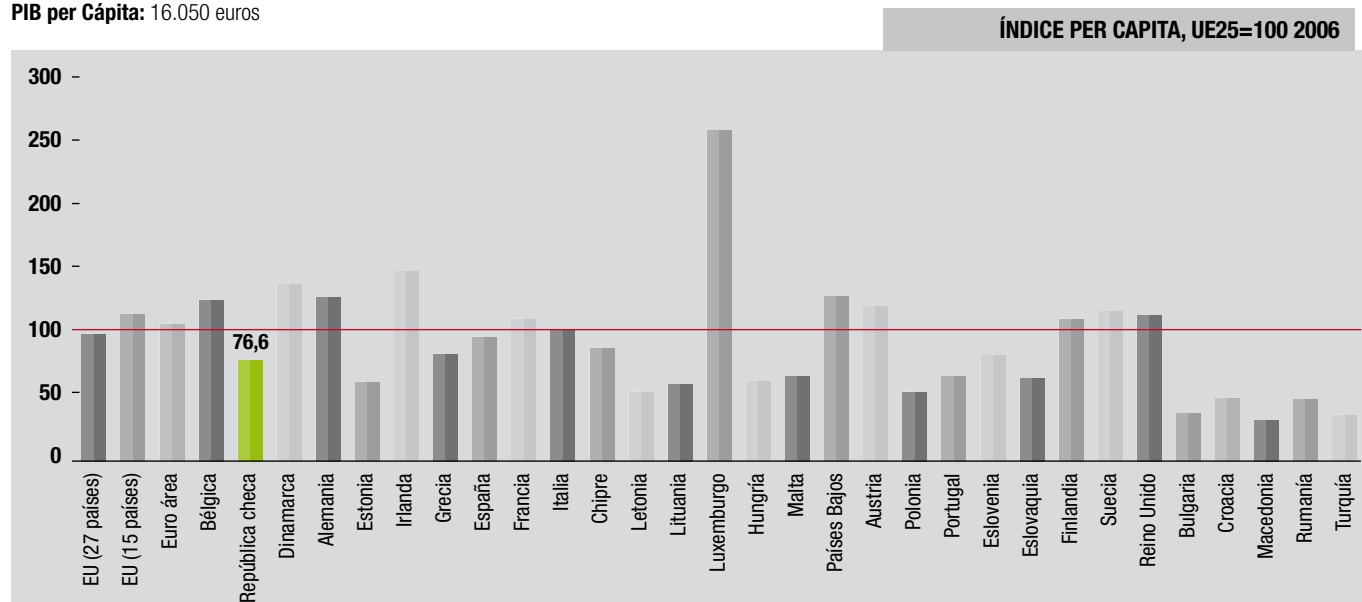
Variables Económicas Año 2006

PIB: 113.059 millones de euros

Tasa de Crecimiento Real: 6,4%



PIB per Cápita: 16.050 euros



VARIABLES ECONÓMICAS (AÑO 2006)

Población Ocupada por Sectores Económicos:

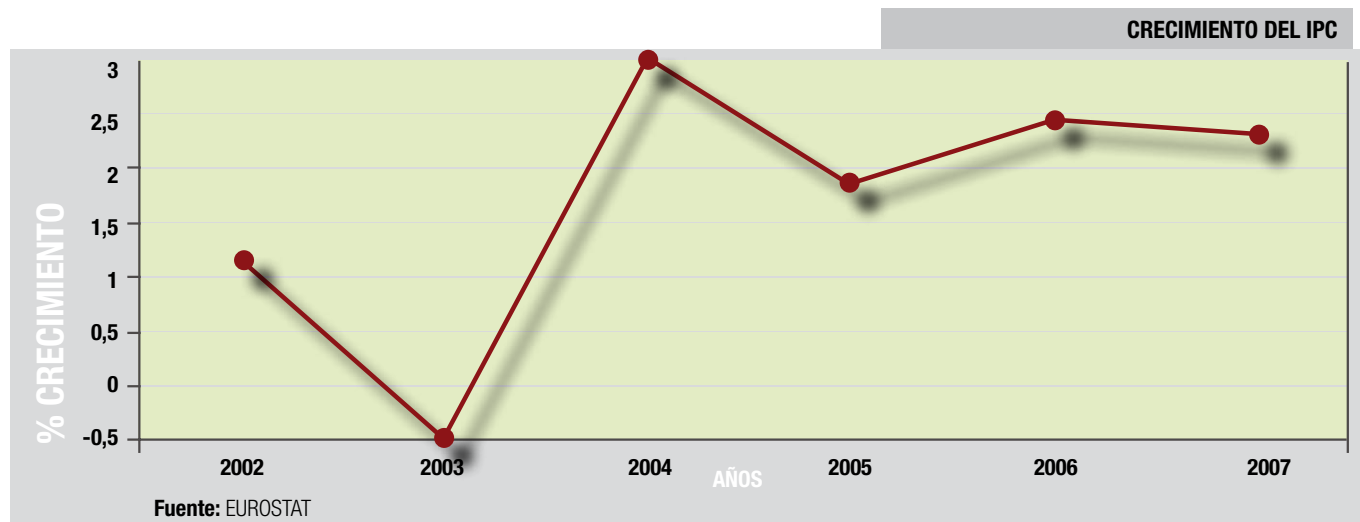
| Agricultura | Industria | Servicios |
|-------------|-----------|-----------|
| 4,1% | 37,6% | 58,3% |

Tasa de crecimiento de empleo: 1,6%

Tasa de Empleo (a tiempo completo): 69%

Tasa de Paro: 7,1%

Índice de Precios (inflación): 2,4%



% Ingresos sobre el PIB: 39,5%

% Gastos sobre el PIB: 42,5%

Déficit (-) o Superávit (+) Público: -2,9% sobre el PIB

Deuda Pública: 30,4% sobre el PIB

Formación Bruta de Capital (Inversión): 27,4% sobre el PIB

Reservas internacionales: 3.100 millones de euros

ESTRUCTURA EMPRESARIAL

Los años 90 fueron años de cambios radicales, privatizaciones a gran escala, quiebras de empresas, problemas y crisis del sector financiero a finales de la década. Hoy el panorama empresarial checo es mucho más estable. Quedan pocos conglomerados de capital nacional grandes, la mayoría de estos conglomerados se escindieron en medianas empresas. El sector financiero está controlado por grandes grupos europeos. Las privatizaciones están prácticamente terminadas. Las PYMEs checas se están adaptando bien al nuevo entorno europeo, es cierto que muchas de ellas tienen una estructura financiera débil. En todo caso hay una clara diferencia entre Praga, la capital, y su región (Bohemia Central) y el resto de país (exceptuando Pilsen, Brno y más recientemente Ostrava) porque es en estas zonas donde se ha concentrado más la inversión directa extranjera.

Algunas de las grandes empresas de la República Checa son: Skoda auto, Czech s.r.o., Tatra a.s., Carroza a.s., SOR Libchavy.

Algunas empresas españolas con presencia en la República Checa son:

Telefónica que adquirió en 2005 Cesky Telecom.

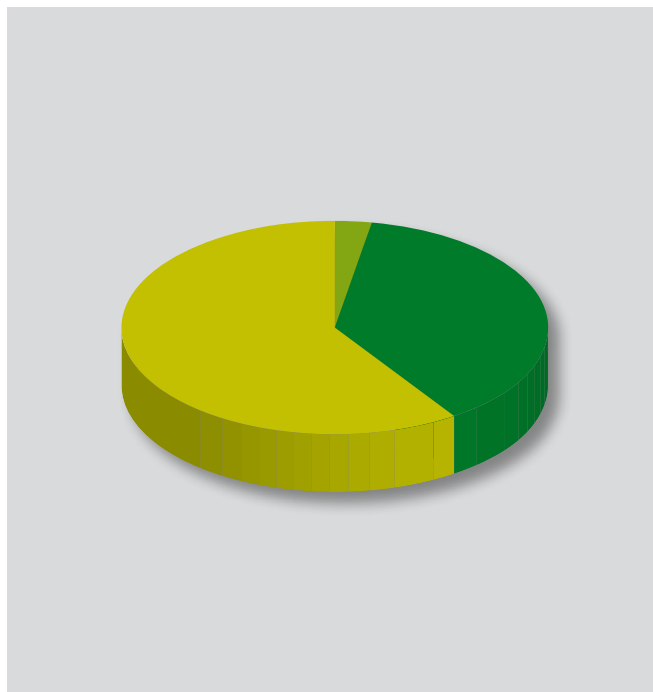
Aqualia del grupo Fomento de contratistas y construcciones (FCC) que en 2006 adquirió el 98% del capital de la empresa checa de distribución y gestión del agua SAVAK.

Además de las anteriormente citadas pueden destacarse entre otras: OHL, Anecoop, Viscopfan, Barceló, Mango, Zara, LINASA, Roca, Kerabén, CIE Automotive, Grupo Antolín, Kataforesis, ESSA, Intoplast, Grupo Mondragón, Viza Automocion, Maier y Zanini.

CARACTERÍSTICAS Y APORTACIÓN DE LOS PRINCIPALES SECTORES PRODUCTIVOS

APORTACIÓN AL PIB POR SECTORES

| Agricultura | Industria | Servicios |
|-------------|-----------|-----------|
| 2,8% | 37,8% | 59,4% |



Fuente: www.cia.gov



AGRICULTURA Y PESCA

Los principales cultivos de la República Checa son los propios de los climas continentales: trigo, cebada, remolacha y patatas fundamentalmente. Por otro lado, las frutas también tienen una producción escasa y limitada en cuanto a variedad, en la que solo destacan las manzanas, de calidad media.

En cuanto a la producción ganadera podemos destacar la práctica ausencia de ganado caprino y ovino, la especial importancia del ganado porcino, la relativa de ganado bovino y el gran número de aves. Uno de los cambios más significativos en la agricultura checa de los últimos años ha sido la reducción de las producciones ganaderas (carne de vacuno y leche), como consecuencia de la disminución de la demanda que había estado mantenida hasta entonces por subsidios.

Si bien la agricultura checa está casi en su totalidad en manos del sector privado, ha pervivido una fuerte estructura empresarial asociativa que ha permitido un mayor proceso de inversión y reestructuración de lo que hubiera sido posible con una estructura de la propiedad más fragmentada. Los accionistas de las empresas han obtenido las acciones a través de la privatización por cupones de sociedades anónimas agrarias. La agricultura asociativa en la República Checa tiene mucha más entidad que los agricultores individuales. El salario medio en la agricultura equivale al 80% del salario medio en la industria.

INDUSTRIA

La República Checa no ha terminado la reestructuración y modernización total de sus grandes (y medianas) empresas industriales, lo que implica menor productividad y mayores dificultades para abrirse camino en el exterior. El informe de la OCDE en 2003 hablaba de una estructura industrial dual. Conviven dos sectores industriales muy diferentes. Uno con alta productividad, de capital extranjero. Otro nacional, formado tanto por PYMEs como por grandes empresas (privatizadas algunas, otras todavía en manos del estado), de baja productividad. Este subsector de la industria checa todavía necesita reestructurarse.

La República Checa ha sido tradicionalmente un gran productor de maquinaria. Hay producción de máquina-herramienta, maquinaria para la industria textil, maquinaria para envase y embalaje, maquinaria para caucho y plástico, maquinaria para la industria alimenticia, material eléctrico y bienes de equipo en general.

El sector más importante, que ocupa a un 11% del total de trabajadores en la industria, es el de vehículos de transporte y sus componentes. La industria de la automoción juega un papel muy importante dentro de la producción industrial de la República Checa.

La principal empresa de material de transporte es ŠKODA AUTO, filial de VOLKSWAGEN, que produce los automóviles SKODA. Entre los fabricantes de camiones cabe destacar Liaz y Tatra. Dentro del material ferroviario, existe producción de tranvías urbanos y de vagones de ferrocarril (CKD Praga, Vagonka Studenka y CKD Dopravní Systemy, la primera propiedad de Siemens y la segunda propiedad de Thrall). El principal productor de autobuses, Karosa, es propiedad de IVECO.

Entre los fabricantes de turbinas, material de transporte ferroviario y otros bienes de equipo hay que destacar SKODA Pilsen y ZPS Zlín.

En el sector químico se expandió la petroquímica, la producción de ácido sulfúrico y abonos. Actualmente, y tras la fragmentación y quiebra de Chemapol, empresa que ostentaba el monopolio estatal de comercio exterior en este sector en la era comunista, la principal empresa en la química orgánica es el grupo Unipetrol.

Dentro del sector de bienes de consumo destaca la fabricación de objetos de vidrio, cristal y cerámica, de larga tradición en este país.

Dentro de la metalurgia y el tratamiento de los metales, el 80% del sector lo ocupa la metalurgia ferrosa, en particular la fabricación de acero, material laminado y tubos. Las principales empresas son Nová Hut Ostrava (propiedad de LNM Holdings), Vítkovice (en proceso de privatización) y T. Inecké železářny (de propiedad privada checa).

Dentro de los materiales de construcción, destaca la producción de cemento y de cerámica.

SERVICIOS

Desde hace muchos años la República Checa es un importante destino turístico, en especial Praga, pero también las ciudades balneario, como Karlovy Vary, muy visitadas por autoridades del régimen comunista antes de la transición. La República Checa se ha convertido en los últimos años en el primer destino turístico de Europa Central y Oriental.

El comercio y la distribución aportan alrededor del 14% del PIB checo y en 2003 supuso un 13,3% del empleo total. Las diez principales cadenas de distribución son de capital extranjero.

SERVICIOS FINANCIEROS Y BANCARIOS

Moneda Oficial: Corona checa. Tipo de cambio 1€= 28,34 coronas

Tipo de Interés a Largo Plazo: 3,8%

Tipo de Interés Real a Largo Plazo: 2%

ESTRUCTURA Y MOVIMIENTOS BANCARIOS

A 31 de marzo de 2007 había 37 bancos y filiales de bancos extranjeros en operación, 8 predominantemente checos y 29 predominantemente extranjeros (de estos últimos, 16 son bancos registrados en el país y 13 son sucursales de bancos extranjeros). El sector de intermediación financiera ocupaba en 2005 a unas 96.500 personas.

Principales rasgos del sistema bancario checo:

- Dominio del capital extranjero.
- Progresiva integración con el sistema europeo.
- Creciente concentración. La mayor parte del mercado está controlada por tres bancos: Ceska Sporitelna (Grupo Erste Bank), CSOB (Grupo KBC) y KB (Grupo SG).
- Desarrollo de nuevos productos y servicios.
- Uso creciente de las nuevas tecnologías.
- Aparición de grupos financieros, sociedades que además de bancos controlan aseguradoras, compañías de leasing, fondos de pensiones, sociedades hipotecarias y sociedades de factoring.
- Reticencias a la hora de conceder préstamos a las pequeñas y medianas empresas.

En la República Checa existen aproximadamente cuarenta compañías de seguros, la mitad constituidas con capital exclusivamente checo, mientras que el resto se divide entre filiales de compañías extranjeras o compañías checas propiedad de empresas extranjeras. Las principales aseguradoras checas son la Compañía Checa de Seguros (Ceská Pojistovna), Česká Koperativa e IPB Pojistovna. Existe además una compañía de seguro de crédito a la exportación (EGAP).

PRESENCIA DE ENTIDADES BANCARIAS ESPAÑOLAS EN EL PAIS

La única presencia "visible" de bancos españoles se limita a la representación del Banco Popular, a través del HypoVereinsbank, HVB. También está presente el Grupo Santander a través de CCB Finance.

APERTURA Y ACCESIBILIDAD DEL MERCADO

Saldo Balanza Comercial: Superávit de 2.401,2 millones de euros



GRADO DE APERTURA DEL MERCADO

SALDO BALANZA COMERCIAL

El año 2006 se cerró con los mejores resultados de comercio exterior de bienes de los últimos 12 años, consecuencia directa del fuerte crecimiento de las exportaciones a su vez favorecidas por la entrada de la República checa en la UE. La tasa de cobertura aumentó al 102,2 % desde el 98,5% en 2004. Hay que destacar el importante papel jugado por el ingreso del país en la UE, en mayo de 2004, que ha permitido desarrollar muy significativamente la capacidad de la exportación manufacturera en particular en el sector de automoción y en los sectores asociados.

GRADO DE APERTURA DEL MERCADO

La economía checa es una economía muy abierta al exterior. El proceso de apertura se aceleró a partir de 1989 y, sobre todo, gracias al Acuerdo de Asociación con la UE y el posterior ingreso en la misma. El grado de apertura a finales de 2006 (X+M/PIB) era del 132%

Distribución geográfica del comercio exterior del país

La Unión Europea 25 es el principal cliente del país y el principal suministrador (en 2006 representó el 83,9% de sus exportaciones y fue origen del 70% de las importaciones).

Alemania es el principal socio comercial del país, destino del 31,7% de las exportaciones checas y origen del 28,3% de las importaciones. Tras Alemania, los principales clientes son Eslovaquia, Polonia, Francia, Austria y el Reino Unido. La balanza comercial con los países de la UE fue negativa hasta 1998 y desde entonces ha sido positiva y creciente, debido en buena parte al papel jugado por los inversores extranjeros en las exportaciones.

| PAÍSES CLIENTES (Datos en millones de euros) | Año 2006 |
|--|----------|
| 1. Alemania | 23.980 |
| 2. Eslovaquia | 6.353 |
| 3. Polonia | 4.297 |
| 4. Francia | 4.196 |
| 5. Austria | 3.866 |
| 6. Reino Unido | 3.590 |
| 7. Italia | 3.492 |
| 8. Países Bajos | 2.772 |
| 9. Hungría | 2.246 |
| 10. Bélgica | 2.165 |
| 11. España | 2.025 |
| 12. EE.UU. | 1.743 |
| 13. Suiza | 1.042 |
| PAÍSES PROVEEDORES (Datos en millones de euros) | Año 2006 |
| 1. Alemania | 20.913 |
| 2. China | 4.509 |
| 3. Rusia | 4.441 |
| 4. Polonia | 4.175 |
| 5. Eslovaquia | 3.873 |
| 6. Francia | 3.488 |
| 7. Italia | 3.438 |
| 8. Países Bajos | 2.878 |
| 9. Austria | 2.730 |

| | |
|-------------|-------|
| 10. Japón | 2.230 |
| 11. Hungría | 1.750 |
| 12. EE.UU. | 1.720 |
| 13. Bélgica | 1.452 |
| 14. España | 1.404 |
| 15. Suiza | 991 |

Fuente: Guía país ICEX

COMERCIO EXTERIOR DEL PAÍS POR TIPO DE PRODUCTOS

Exportaciones

En cuanto a los sectores de la exportación checa destacan:

Maquinaria y equipos de transporte (53,07%); Manufacturas (20,9%); otras manufacturas (11%), productos químicos (6%) y Lubricantes y gasolinas (2,9%).

| PRINCIPALES PRODUCTOS EXPORTADOS | Año 2006 |
|-------------------------------------|----------|
| (Datos en millones de euros) | |
| Maquinaria y equipos de Transporte. | 40.097 |
| Manufacturas | 15.782 |
| Otras Manufacturas | 8.316 |
| Productos Químicos | 4.550 |
| Animales y Alimentos | 2.201 |
| Lubricantes, gasolinas | 2.206 |
| Crudos | 1.921 |
| Bebidas y tabaco | 383 |
| Aceites y Grasas | 68 |
| Transacciones no clasificadas | 22 |
| Total | 75.550 |

Fuente: Guía país ICEX

Importaciones

Los principales sectores de la importación en República Checa son: Maquinaria y equipos de transporte (41%); Manufacturas (20,4%); otras manufacturas (10,6%), Productos químicos (10,4%); Lubricantes y gasolinas (9,6%).

| PRINCIPALES PRODUCTOS IMPORTADOS | Año 2006 |
|------------------------------------|----------|
| (Datos en millones de euros) | |
| Maquinaria y equipos de transporte | 30.327 |
| Manufacturas | 15.109 |
| Productos Químicos | 7.714 |
| Otras Manufacturas | 7.860 |
| Lubricantes, gasolinas | 7.107 |
| Animales y Alimentos | 3.111 |
| Crudos | 2.013 |
| Bebidas y tabaco | 461 |
| Aceites y Grasas | 137 |
| Transacciones no clasificadas | 38 |
| Total | 73.882 |

Fuente: Guía país ICEX



INVERSIÓN EXTRANJERA

La República Checa es uno de los países de la zona que ha tenido un mayor éxito atrayendo inversión extranjera, sobre todo desde 1998 cuando se introdujeron los incentivos a la inversión. Desde el año 2000 ha recibido inversión directa por 40.707 millones de euros. Cerca de un 20% de las entradas están relacionadas con las privatizaciones. El reto a medio plazo es mantener los niveles de Inversión directa una vez casi concluido el proceso privatizador.

En 2006 la Unión Europea (25) fue origen del 90,9% de la Inversión directa. En el período 2000-2006 los principales países inversores fueron: Alemania (26,6%), Países Bajos (13,3%), España (10,6%), Austria (9,4%), Francia (7,6%), Estados Unidos (4%) y Reino Unido (3,6%).

| INVERSIÓN EXTRANJERA DIRECTA POR PAÍSES | | | | |
|---|----------|----------|----------|---------|
| Datos en Mill. Euros | 2004 | 2005 | 2006 | 2006/05 |
| | M€ | M€ | M€ | % |
| EU-25 | 3.226,00 | 8.941,00 | 4.322,00 | -51,66 |
| Alemania | 610,00 | 1.302,00 | 924,00 | -29,04 |
| Países Bajos | 1.612,70 | 740,00 | 528,00 | -28,65 |
| España | 54,00 | 4.204,00 | -78,80 | -101,80 |
| Austria | 353,70 | 503,00 | 667,00 | 32,60 |
| Francia | -141,00 | 311,00 | 216,00 | -30,60 |
| EE.UU. | 407,00 | 92,00 | 194,00 | 110,80 |
| Reino Unido | 15,10 | 47,00 | 419,00 | 791,48 |
| Suiza | 148,00 | 68,00 | 67,00 | -1,48 |
| Total | 4.007,00 | 9.373,00 | 4.752,00 | -49,31 |

COMUNICACIONES Y TRANSPORTES

Producción de Electricidad: 79.140 millones de Kwh

Consumo de Electricidad: 58.800 millones de Kwh

Teléfonos: 3,21 millones de líneas / 11,77 millones de usu. Tfnos. móviles

Usuarios de Internet: 5,1 millones de usuarios

Autovías y Carreteras: 127.747 Km. El número total de kilómetros de la red de carreteras es 127.747 Km, de los que unos 500 Km son autopistas, 350 Km autovías y 3.000 Km rutas internacionales o de especial importancia. Está terminada la autopista D1 que une Praga con Brno y Eslovaquia. Se pretende incrementar asimismo la capacidad de tránsito de camiones y conectar las principales ciudades checas con carreteras de primera categoría.

Aeropuertos: 121

Ferrocarriles: 9.632 Km. Con un total de 9.632 Km, la República Checa tiene el doble de densidad de líneas ferroviarias de lo que correspondería a su tamaño. Sin embargo, sólo 2.800 de ellos están electrificados. El objetivo de la modernización prevista es incrementar la velocidad que hasta ahora no ha podido superar los 120 Km./hora debido a las características de los viales. Sólo 620 Km están preparados para velocidades de hasta 120 Km/hora. Todo esto lo convierte hoy por hoy en un medio de transporte anticuado y poco eficiente, aunque barato.

Puertos y Terminales: Decin, Prague, Usti y Labem



Instituciones de Contacto

EMBAJADA Y CONSULADO DE ESPAÑA

Embajada de España en Praga y Consulado

Badeniho 401/4

170 00 Praga 7

Tel.: (+420) 233 097 211 - 224 311 222 - Fax: (+420) 233 341 770

embespcz@mail.mae.es - www.maec.es/Embajadas/praga/es/home

Oficina Económica y Comercial

Oficina Económica y Comercial de la Embajada de España

Št panská 10 - 120 00 Praga 2

Tel.: (+420) 224 941 255, hasta -60 - Fax: (+420) 224 941 115

praga@mcx.es

Cámaras de Comercio y asociaciones

Asociación Checa de Certificación de la Calidad (CQS)

www.cqs.cz/english/

Cámara de Comercio Checa

<http://www.komora.cz/>

Ferias Comerciales y Exhibiciones de Brno

<http://www.bvv.cz/>

Unión de Empresarios Checos

<http://www.spcr.cz/>

PRINCIPALES ORGANISMOS OFICIALES EN EL PAÍS

República Checa: Administración Pública - Portal.

portal.gov.cz

Comisión de valores

<http://www.sec.cz/>

Czech Invest (agencia para captación de inversiones)

<http://www.czechinvest.cz/>

Czech Trade (Agencia checa para la promoción del Comercio Exterior)

<http://www.czechtradeoffices.com/>

Gobierno Checo

<http://www.vlada.cz/>

Ministerio de Agricultura

<http://www.mze.cz/>

Ministerio de Asuntos Exteriores

<http://www.mzv.cz/>

DIRECCIONES DE LOS PRINCIPALES ORGANISMOS DEL PAÍS EN ESPAÑA

CzechTrade - Oficina en Madrid

www.czechtradeoffices.com/Global?xml=/office/spain-madrid

Embajada de la República Checa en España

www.mzv.cz/wwwo/?zu=madrid

INTERES (inversiones en España)

<http://www.interes.org/>

