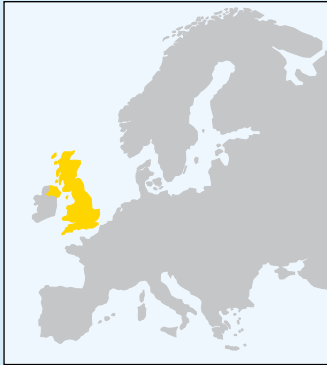


REINO UNIDO



Rasgos Geográficos

Capital: Londres

Principales Ciudades: Londres, Manchester, Birmingham, Leeds, Glasgow y Sheffield

Superficie: 244.820 Km²

Recursos Naturales: carbón, petróleo, gas natural, cuero, zinc, oro, estaño, piedra caliza, sal, arcilla, tiza, yeso, potasio, arena, sílice, pizarra, tierra cultivable.

El Reino Unido de Gran Bretaña e Irlanda del Norte (244.820 km², el 75% de los cuales son superficie agraria y el 10% forestal) está situado en las Islas Británicas. Comprende Gran Bretaña (Inglaterra, Gales y Escocia) e Irlanda del Norte (Ulster). Al oeste de Escocia se encuentra el archipiélago de las Hébridas y al noroeste, las Islas Orcadas (Orkney) y Shetland.

Inglaterra es predominantemente llana y de poca altitud, mientras que Gales es una zona de colinas, montañas y valles y Escocia, donde se halla el Ben Nevis (1.343 m.) pico más alto del Reino Unido, se puede dividir en tres grandes áreas geográficas: las tierras altas e islas del norte, que ocupan la mitad de la superficie escocesa; las tierras bajas del centro, en las que están ubicados los principales núcleos de actividad agrícola e industrial; y al sur, una cadena de colinas que bordean Inglaterra. Irlanda del Norte, situada a 21 km de Escocia por el punto más cercano, es en su mayor parte llana; en el centro de Irlanda del Norte se encuentra el mayor lago del Reino Unido, el Lough Neagh (381 km²).



Sistema Político

Jefe del Estado: Reina Isabel II desde 6 de Febrero de 1952. Monarquía parlamentaria.

Parlamento: Parlamento bicameral: constituido por la Cámara de los Comunes y la de los Lores. La Cámara de los Comunes está integrada por 647 diputados elegidos por sufragio universal. La Cámara de los Lores, órgano no electo, actúa en algunos casos como Tribunal Supremo de Justicia.

Primer Ministro: Gordon Brown desde 27 de Junio de 2007.

Sistema judicial: El sistema judicial en Reino Unido presenta una estructura jerárquica basada en la Cámara de los Lores (máxima corte de apelación), Corte Suprema de Inglaterra, Gales e Irlanda del Norte y la Corte de Escocia.

Partidos Políticos: La composición de fuerzas políticas en el Parlamento, a 10 de febrero de 2006, es como sigue: Partido Laborista: 353 escaños, Partido Conservador: 196 escaños, Partido Demócrata Liberal: 63 escaños. Las restantes fuerzas se reparten los 35 escaños restantes.

Niveles de Gobierno: Constituido por Inglaterra, Gales, Escocia (que forman juntos Gran Bretaña) e Irlanda del Norte. Inglaterra tiene 47 distritos, 36 condados, 29 distritos londinenses, 12 ciudades. Irlanda del Norte tiene 24 distritos, 2 ciudades y 6 condados. Escocia tiene 32 consejos. Gales tiene 11 municipios, 9 condados, 2 ciudades.

Constitución: Sin confirmar, parcialmente estatutaria, parcialmente ley común y práctica.

Año de Entrada en la UE: 1973

Idioma Oficial: La lengua oficial es el inglés, también se hablan el galés y el gaélico.

Datos de Interés Social

Religión: Cristianos (Anglicanos, católicos, presbiterianos, metodistas) 71,6%, Musulmanes 2,7%, Hindúes 1%, otras 1,6%, sin religión o ninguna 23,1%

Clima: El clima en el Reino Unido es suave y moderado. En Londres el mes más cálido es julio (entre 13° y 22° C) y enero el más frío (de 2° a 6° C). Los meses más secos son marzo y abril con unas precipitaciones medias de 37 mm, y el más húmedo noviembre con 64 mm.

Grupos Étnicos: Raza blanca (de ellos ingleses 83,6%, escoceses 8,6%, galeses 4,9%, Irlanda del norte 2,9%) 92,1%, raza negra 2%, indios 1,8%, pakistaníes 1,3%, mixta 1,2%, otros 1,6%.

Tamaño del Mercado Población (demografía)

Total Habitantes: 60.776.238

Tasa de Crecimiento: 0,275%

Esperanza de Vida: 78,7 años

Tasa de Fertilidad: 1,66 hijos por mujer

Tasa de Mortalidad: 10,09 muertes por 1.000 habitantes

Tasa Neta de Inmigración: 2,17 inmigrantes por 1.000 habitantes

Distribución por Sexos: 49,0% hombres y 51,0% mujeres

Distribución por Edades:

De 0 a 14 Años	De 15 a 64 Años	Mayor 65 Años
17,20%	67,00%	15,80%

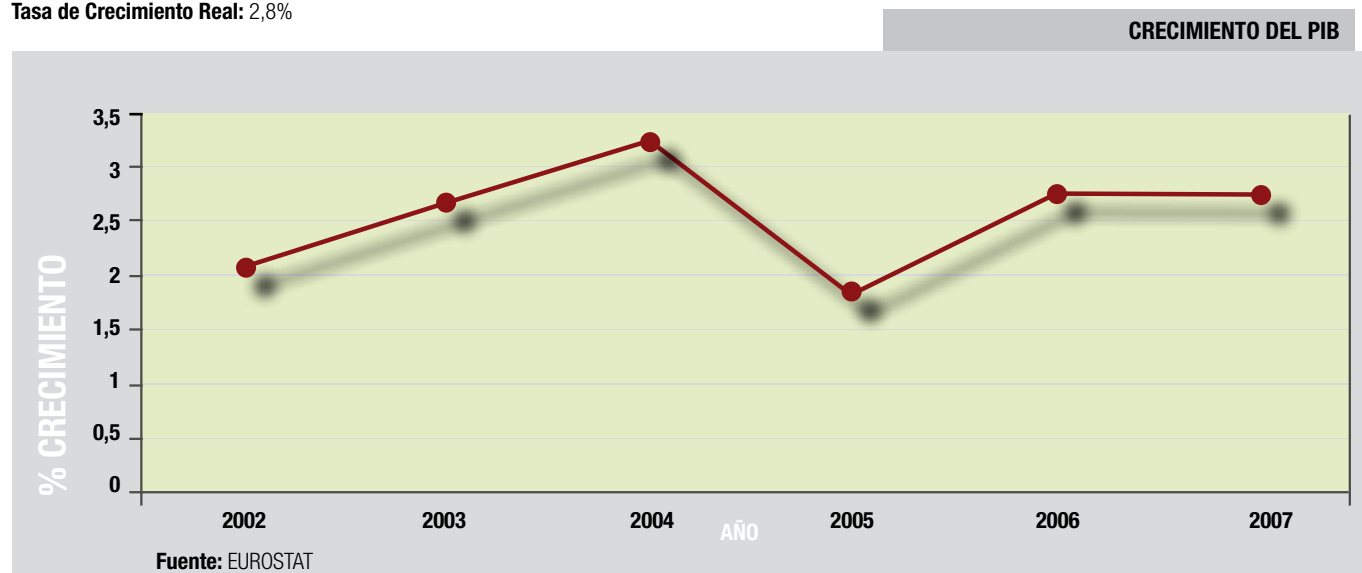
Densidad Demográfica: 247 Habitantes por Km²

Población urbana: 90%

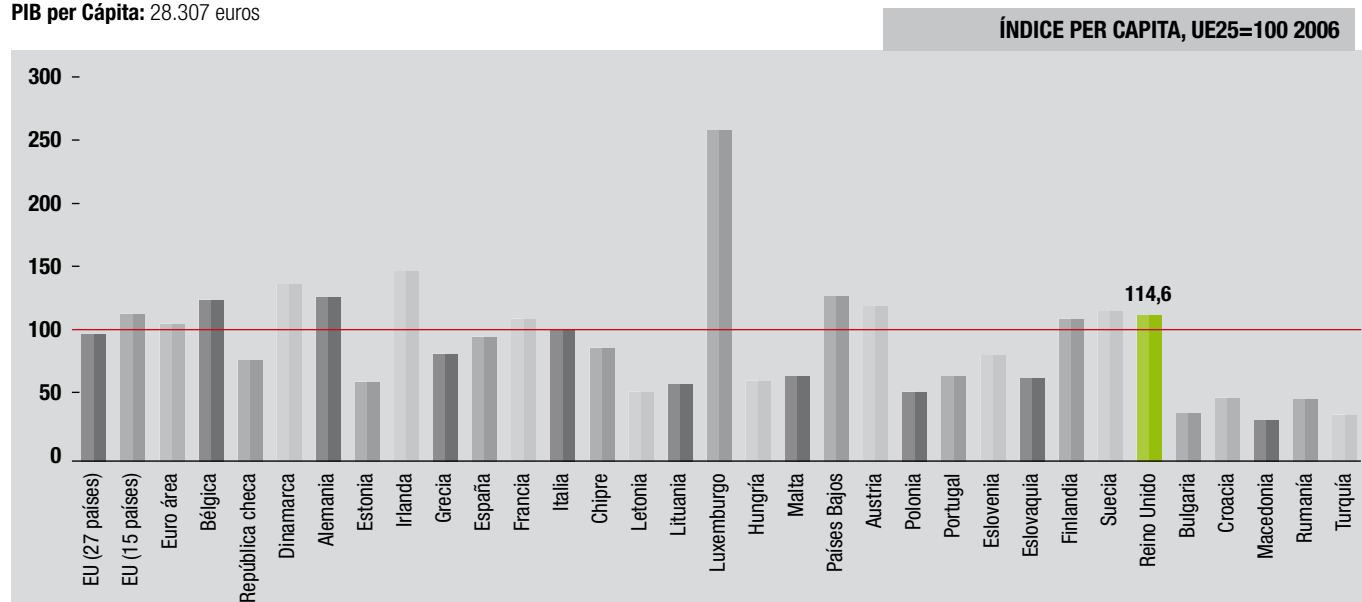
Variables Económicas Año 2006

PIB: 1.892.000 millones de euros

Tasa de Crecimiento Real: 2,8%



PIB per Cápita: 28.307 euros



Variables Económicas (Año 2006)

Población por Debajo de la Línea de Pobreza: 17%

Población Ocupada por Sectores Económicos:

Agricultura	Industria	Servicios
1,4%	18,2%	80,4%

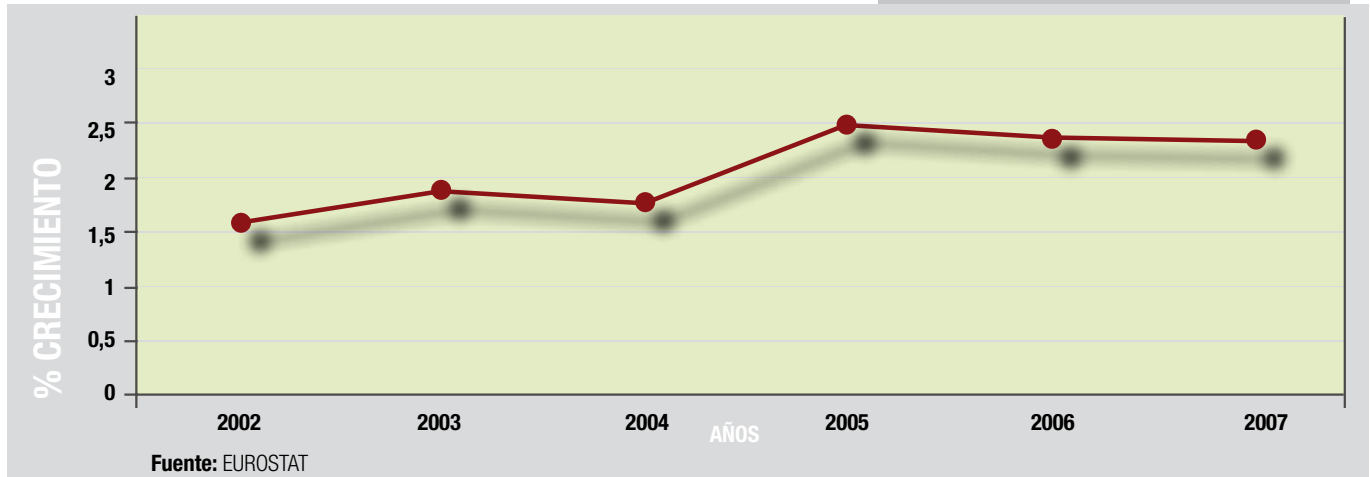
Tasa de crecimiento del empleo: 0,8%

Tasa de Empleo (a tiempo completo): 61,9%

Tasa de Paro: 5,3%

Índice de Precios (inflación): 2,3%

CRECIMIENTO DEL IPC



% Ingresos sobre el PIB: 41,3%

% Gastos sobre el PIB: 44,1%

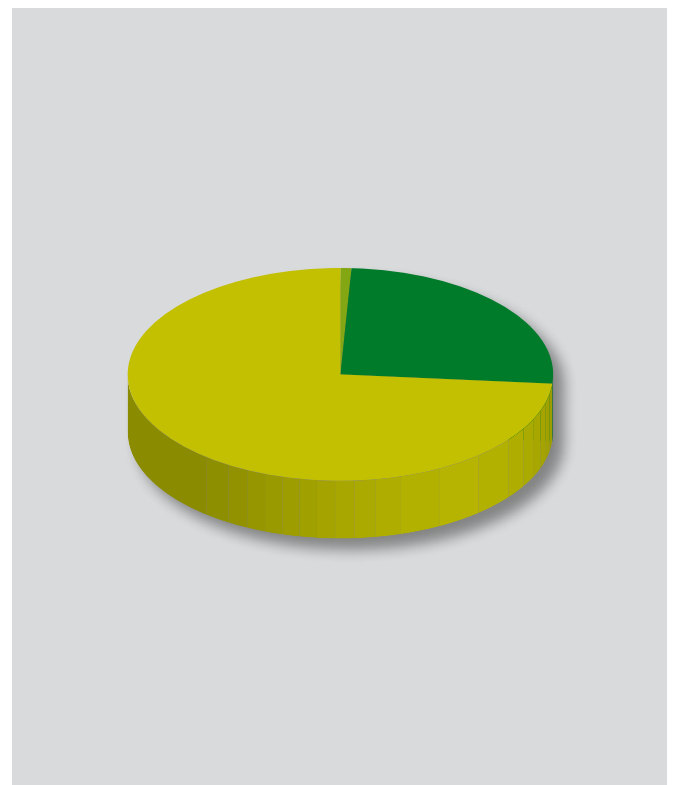
Déficit (-) o Superávit (+) Público: -2,8% sobre el PIB

Deuda Pública: 43,5% sobre el PIB

Formación Bruta de Capital (Inversión): 17,8% sobre el PIB

APORTACIÓN AL PIB POR SECTORES

Agricultura	Industria	Servicios
1,0%	25,6%	73,4%



Fuente: www.cia.gov



AGRICULTURA Y PESCA

La distribución de los productos alimentarios sigue dos vías:

- Comercialización directa minorista de productos a través de las grandes cadenas de supermercados. Con una cuota de mercado de venta "al detalle" del 80%, son el principal canal de distribución del país. En los últimos años se está produciendo una expansión comercial de las grandes cadenas con la apertura o adquisición de cadenas de tiendas de formato reducido sitas en las áreas urbanas más pobladas, desplazando a los operadores más modestos del mercado y acrecentando la hegemonía en el mismo.

- Comercialización a través de mayoristas de productos alimentarios, incluidos mayoristas del "catering". Abastecen al sector minorista autónomo (pequeñas cadenas, tiendas independientes, mercadillos y puestos ambulantes), servicios de restauración (hoteles, restaurantes y pubs) y entidades e instituciones colectivas (escuelas, hospitales, residencias,...).

En cuanto a bienes de consumo, en el segmento medio / alto la distribución se realiza también a través de agentes comisionistas o por venta directa del fabricante, mientras en el segmento medio/bajo y bajo puede realizarse por medio de importadores/ distribuidores.

INDUSTRIA

Las manufacturas siguen jugando un importante papel, aunque cada vez menor, en la economía británica. Así, el sector representó un 25,6% del PIB en 2006 (21% en 1993) con más de 3,4 millones de puestos de trabajo.

La industria química es uno de los pilares de las manufacturas británicas, representando más de un 10% del valor añadido bruto del sector manufacturero. Dentro de la misma destaca especialmente el sector farmacéutico (32%), quinto exportador mundial del sector. Destaca de igual modo el sector de biotecnología, líder en Europa.

La industria energética juega un papel central en la economía británica a través de la producción, transformación y abastecimiento de energía en varias vertientes. Así, la industria energética contribuyó más de un 3,3% del PIB británico, además de ser una pieza fundamental en la balanza de pagos, a través de la exportación de crudo y sus derivados.

SERVICIOS

Se encuentra en constante crecimiento. Así, en 2006 representó un 73,4% del valor añadido bruto a precios corrientes y sostuvo más de 23,5 millones de puestos de trabajo, representando el 79% del total de empleos existentes. Destacan sobre todo los servicios financieros, que representaron un 5% del valor añadido bruto. El sector emplea a más de un millón de personas, la mayoría de ellas en la City, el centro financiero de Europa y uno de los tres primeros del mundo junto con Nueva York y Tokio. Destacan también los servicios empresariales, y los servicios informáticos y tecnológicos.

SERVICIOS FINANCIEROS Y BANCARIOS

Moneda Oficial: Libra esterlina (£) fraccionada en 100 peniques. Existen billetes de 5, 10, 20 y 50 libras, y monedas de 1, 2, 5, 10, 20 y 50 peniques, así como de 1 y 2 libras. El cambio es 0,69 por euro.

Tipo de Interés a Largo Plazo: 4,4%

Tipo de Interés Real a Largo Plazo: 1,9%

ESTRUCTURA Y MOVIMIENTOS BANCARIOS:

El Bank of England (1694) es el banco central del país. Los principales bancos del Reino Unido son el Royal Bank of Scotland, el grupo HSBC, el Barclays Bank, el Lloyds TSB, el Abbey National Bank y Halifax. Les siguen en importancia otros bancos, entre los que se encuentran Clydesdale Bank, Yorkshire Bank, Co-operative Bank

y Alliance & Leicester Giro. Las instituciones financieras conocidas como building societies (sociedades de crédito hipotecario) han ido asumiendo desde la pasada década funciones típicas de la banca, como los depósitos a la vista y a plazo. Quedan muy pocas que actúen a nivel nacional (Nationwide por ejemplo) aunque siguen manteniendo cierta importancia a nivel local.

PRESENCIA DE ENTIDADES BANCARIAS ESPAÑOLAS EN EL PAIS

Los bancos españoles con oficinas operativas y/o de representación en el Reino Unido son: el Banco Bilbao Vizcaya Argentaria, la Banca March, el Banco de Sabadell, el Banco Santander Central Hispano y el Banco Popular Español, además de Bilbao Bizkaia Kutxa, la Caja De Ahorros de Galicia y la Confederación Española de Cajas de Ahorro. El Reino Unido es uno de los principales centros financieros del mundo. En la denominada Square Mile de la City de Londres se da la mayor concentración de entidades bancarias del mundo. Otras ciudades británicas como Manchester, Cardiff, Liverpool, Leeds, Edimburgo y Glasgow son también importantes centros financieros.

APERTURA Y ACCESIBILIDAD DEL MERCADO

GRADO DE APERTURA DEL MERCADO

Comercio exterior (export. + import.) / PIB = 57,05% (2004); 61,03% (2005)

Importación / PIB = 30,1% (2004); 32,48% (2005)

Exportación / PIB = 26,95% (2004); 28,56% (2005)

Importación total / importación mundial = 5,2% (2005)

Exportación total / exportación mundial = 4,3% (2005)

Fuente: Office for National Statistics (ONS)

Distribución geográfica del comercio exterior del país

Importaciones

RANKING DE PROVEEDORES DE BIENES DEL REINO UNIDO 2005		
	IMPORTACIONES BRITANICAS (mill. De libras)	% SOBRE EL TOTAL DE IMPORTACIONES BRITANICAS
1. Alemania	38.165	13,71%
2. Francia	21.823	7,84%
3. EE.UU.	21.760	7,81%
4. Holanda	20.179	7,25%
5. Bélgica y Lux.	14.939	5,36%
6. China	12.853	4,62%
7. Italia	12.404	4,45%
8. Noruega	12.021	4,32%
9. España	11.380	4,09%
10. Irlanda	10.472	3,76%

Fuente: ONS



VARIABLES ECONÓMICAS (Año 2006)

Exportaciones

RANKING DE CLIENTES DE BIENES DEL REINO UNIDO 2005		
	EXPORTACIONES BRITÁNICAS (mill. De libras)	% SOBRE EL TOTAL DE EXPORTACIONES BRITÁNICAS
1. EE.UU.	30.782	14,58%
2. Alemania	22.934	10,86%
3. Francia	19.786	9,37%
4. Irlanda	16.310	7,72%
5. Holanda	12.571	5,95%
6. Bélgica y Lux.	11.131	5,27%
7. España	10.583	5,01%
8. Italia	8.678	4,11%
9. Suiza	4.969	2,35%
10. Suecia	4.511	2,14%

Fuente: ONS

Fuente: Guía país ICEX

COMERCIO EXTERIOR DEL PAÍS POR TIPO DE PRODUCTOS

Exportaciones

PRINCIPALES PRODUCTOS EXPORTADOS (Datos en Millones de euros, ordenados por importancia según 2005)					
	2003	2004	% Variación	2005	% Variación
84 reactores nucleares, calderas, máquinas, aparatos y artefactos mecánicos; partes de estas máquinas o aparatos	48.542	47.605	-1,93	51.298	8,57
85 máquinas, aparatos y material eléctrico, y sus partes; aparatos de grabación o reproducción de sonido, aparatos de grabación o reproducción de imagen y sonido en televisión, y las partes y accesorios de estos aparatos	31.601	30.471	-3,58	42.338	39,99
87 vehículos automóviles, tractores, velocípedos y demás vehículos terrestres, sus partes y accesorios	26.630	28.374	6,55	29.904	6,19
27 combustibles minerales, aceites minerales y productos de su destilación; materias bituminosas; ceras minerales	22.536	24.783	9,97	29.453	19,74
71 perlas finas (naturales) o cultivadas, piedras preciosas o semipreciosas, metales preciosos, chapados de metal precioso (plaqué) y manufacturas de estas materias; bisutería; monedas	10.916	12.439	13,95	18.519	50,00
30 productos farmacéuticos	16.340	17.370	6,30	17.225	-0,09
90 instrumentos y aparatos de óptica, fotografía o cinematografía, de medida, control o precisión; instrumentos y aparatos medicoquirúrgicos; partes y accesorios de estos instrumentos o aparatos	10.544	11.087	5,15	11.828	7,49
29 productos químicos orgánicos	8.398	8.498	1,19	9.467	12,24
88 aeronaves, vehículos espaciales, y sus partes	9.218	9.412	2,11	8.782	-6,00
39 plástico y sus manufacturas	6.987	7.428	6,31	8.370	13,53

Fuente: World Trade Atlas.

Fuente: Guía país ICEX



VARIABLES ECONÓMICAS (Año 2006)

Importaciones

PRINCIPALES PRODUCTOS IMPORTADOS (Datos en Millones de euros, ordenados por importancia según 2005)					
	2003	2004	% Variación	2005	% Variación
84 reactores nucleares, calderas, máquinas, aparatos y artefactos mecánicos; partes de estas máquinas o aparatos	50.278	52.679	4,77	55.828	6,78
87 vehículos automóviles, tractores, velocípedos y demás vehículos terrestres, sus partes y accesorios	37.838	43.021	13,70	4.536	6,22
85 máquinas, aparatos y material eléctrico, y sus partes; aparatos de grabación o reproducción de sonido, aparatos de grabación o reproducción de imagen y sonido en televisión, y las partes y accesorios de estos aparatos	44.789	46.918	4,75	47.202	1,36
27 combustibles minerales, aceites minerales y productos de su destilación; materias bituminosas; ceras minerales	16.160	23.915	47,99	34.423	45,02
71 perlas finas (naturales) o cultivadas, piedras preciosas o semipreciosas, metales preciosos, chapados de metal precioso (plaqué) y manufacturas de estas materias; bisutería; monedas	20.468	18.028	-11,92	16.431	-8,17
90 instrumentos y aparatos de óptica, fotografía o cinematografía, de medida, control o precisión; instrumentos y aparatos médicoquirúrgicos; partes y accesorios de estos instrumentos o aparatos	11.487	12.171	5,96	12.212	1,09
30 productos farmacéuticos	11.002	11.816	7,40	12.299	4,86
39 plástico y sus manufacturas	9.988	10.891	9,04	11.493	6,32
29 productos químicos orgánicos	9.167	10.258	11,90	11.110	9,12
88 aeronaves, vehículos espaciales, y sus partes	10.690	9.836	-7,99	9.680	-0,85

Fuente: World Trade Atlas.

COMERCIO BILATERAL ESPAÑA-REINO UNIDO

COMPOSICIÓN DE LA EXPORTACIÓN ESP. (Datos en Millones de euros, ordenados por importancia según 2005)					
	2003	2004	% Variación	2005	% Variación
8703 Coches de turismo y automóviles para transporte de personas	3.093,43	3.333,01	7,74	3.143,79	-5,68
8708 Partes de vehículos automóviles de las partidas 87.01 a 87.05	560,72	614,33	9,56	585,99	-4,62
3004 Medicamentos	753,13	628,65	-16,53	509,40	-18,97
8704 Vehículos automóviles para el transporte de mercancías	368,08	296,36	-19,48	369,48	24,67
8411 Turborreactores, turbopropulsores y demás turbinas de gas	349,78	209,87	-40,00	299,12	42,52
8528 Aparatos receptores de televisión; videomonitores y videoproyectores	195,17	184,94	-5,24	269,02	45,46
2204 Vino de uvas frescas, incluso encabezado; mosto de uva	255,07	278,63	9,24	267,52	-3,99
0805 Agríos frescos o secos	195,21	197,38	1,11	181,34	-8,13
0702 Tomates frescos o refrigerados	183,48	186,20	1,48	174,17	-6,46
6908 Baldosas y lozas de cerámica	178,35	187,34	5,04	167,72	-10,47

Fuente: Aduanas Españolas. ESTACOM

COMPOSICIÓN DE LA IMPORTACIÓN ESP. (Datos en Millones de euros, ordenados por importancia según 2005)					
	2003	2004	% Variación	2005	% Variación
8703 Coches de turismo y automóviles para transporte de personas	917,16	1.422,69	55,12	1.739,79	22,29
3004 Medicamentos	900,03	935,60	3,95	994,66	6,31
8708 Partes de vehículos automóviles de las partidas 87.01 a 87.05	630,32	771,09	22,33	671,26	-12,95
2208 Alcohol etílico sin desnaturalizar inferior a 80%	632,59	600,01	-5,15	536,64	-10,56
8411 Turborreactores, turbopropulsores y demás turbinas de gas	355,37	317,74	13,99	483,55	52,38
8471 Máquinas automáticas para el tratamiento de la información	267,61	261,06	-2,45	413,57	58,41



7204 Desperdicios o deshechos de fundición, de hierro o de acero	340,06	456,63	34,28	380,68	-16,66
9504 Artículos para juegos de sociedad	206,96	84,66	-59,09	224,54	165,23
2844 Elementos químicos radiactivos e isótopos radiactivos y sus compuestos	144,31	234,64	62,59	205,81	-12,29
2709 Aceites crudos de petróleo o minerales bituminosos	259,36	116,76	-54,98	197,85	69,45

Fuente: Aduanas Españolas. ESTACOM

Fuente: Guía país ICEX

INVERSIÓN EXTRANJERA

No existe legislación que restrinja la inversión por parte de empresas o individuos extranjeros. Tampoco existen requisitos especiales por los que los accionistas, directores o apoderados de una empresa británica tengan que ser de nacionalidad británica. Empresas extranjeras o individuos pueden generalmente establecer o adquirir negocios en el Reino Unido, comprar acciones o invertir en propiedad. Además, las compañías extranjeras disfrutan de los mismos beneficios e incentivos que las británicas.

La legislación británica no hace mención a la proporción de inversión extranjera autorizada, aunque tiene poderes para imponer limitaciones en el caso de adquisiciones de compañías consideradas de carácter estratégico para la economía nacional. Por ejemplo, si considerase que la adquisición extranjera de tales compañías pudiera perjudicar seriamente al nivel de desempleo, a las exportaciones o al progreso tecnológico del país. Por otro lado, el Reino Unido tiene firmados tratados para evitar la doble imposición con más de 80 países.

COMUNICACIONES Y TRANSPORTES

Producción de Electricidad: 363.200 millones de Kwh

Consumo de Electricidad: 345.200 millones de Kwh

Teléfonos: 33,602 millones de líneas / 69,657 millones de Tlfnos. móviles

Usuarios de Internet: 33,534 millones de usuarios

Autovías y Carreteras: 392.321 km. De la red densa y eficaz, 3.476 km son de autopistas de responsabilidad directa del Gobierno central. La mayor parte del transporte de mercancías se efectúa por carretera, estando el sector dominado por pequeñas empresas. La estrategia a largo plazo del Gobierno es reducir el impacto que el crecimiento económico tiene en el transporte por carretera, fomentando el uso del transporte ferroviario y de la navegación, tanto por mar como por los canales interiores, y mejorando la comunicación entre los distintos tipos de transporte.

Aeropuertos: 471. Tanto el número de pasajeros como las toneladas de carga, tanto destinadas al Reino Unido como procedentes del mismo, se han triplicado en los últimos veinte años, y la tendencia continúa. Es Heathrow el que tiene mayor actividad del mundo. Los aeropuertos más importantes están invirtiendo en obras para aumentar su capacidad, tal es el caso de Heathrow con la proyectada Terminal 5, en la que se han invertido unos 4.200 millones de libras, proyecto que se confía tener finalizado en 2014. El control del tráfico aéreo lo realiza la National Air Traffic Services Ltd (NATS), una empresa con participación pública y privada.

Ferrocarriles: 33.800 km de vías. La mayor parte de los servicios ferroviarios en el Reino Unido son operados por el sector privado, existiendo en la actualidad 25 TOCs (Train Operating Companies) que gestionan el servicio de pasajeros bajo franquicias de entre siete y quince años. En 2004 se cumplieron diez años de la inauguración del Channel Tunnel, el enlace ferroviario directo con el Continente a través del túnel bajo el Canal de la Mancha.

Puertos y Terminales: El 95% (en peso) y el 75% (en valor) del tráfico de mercancías se realizan por mar. Casi todo el transporte por línea regular se realiza con "container", estando estos servicios dominados por un número de empresas relativamente pequeño. Existe cerca de un centenar de puertos de cierta importancia para el transporte. Associated British Ports (ABP) es la principal empresa propietaria, y opera 21 puertos. El transporte de crudo supone una tercera parte de todo el tráfico portuario. Los puertos más importantes son los de Forth, Milford Haven y Sullom Voe para crudo; y Felixstowe, Grimsby and Immingham, Tees and Hartlepool, y Liverpool para el resto de mercancías.



Instituciones de Contacto

EMBAJADA Y CONSULADO DE ESPAÑA

CANCELLERIA

39 Chesham Place - London SW1X 8SB

Tel: 00 44 (0)207 235 5555 - Fax: 00 44 (0)207 259 5392

embesbuk@mail.mae.es

CONSULADO GENERAL DE ESPAÑA EN LONDRES

20 Draycott Place - London SW3 2RZ

Tel: 00 44 (0) 207 589 8989. - Fax: 00 44 (0) 207 581 7888

www.conspalon.org - conspalon@mail.mae.es

CONSULADO GENERAL DE ESPAÑA EN EDIMBURGO

63, North Castle Street - Edinburgh EH2 3LJ

Tel: 00 44 (0) 131 220 1843/1439/1442 - Fax: 00 44 (0) 226 4568

cgspeidimburgo@mail.mae.es

CONSULADO GENERAL DE ESPAÑA EN MANCHESTER

Suite 1A, Brookhouse, 70, Spring Gardens - Manchester M2 2BQ

Tel: 00 44 (0) 161 236 1262 - Fax: 00 44 (0) 161 228 7467

cg.manchester@mae.es

Oficina Económica y Comercial

66 Chiltern Street - London W1U 4LS

Tel: 00 44 (0) 207 4672330 - Fax: 00 44 (0) 207 4875586/224 6409

www.mcx.es/londres - londres@ofcomes.mcx.es

Cámara de Comercio Española

CÁMARA OFICIAL DE COMERCIO DE ESPAÑA EN GRAN BRETAÑA

126, Wigmore Street - London W1U 3RZ

Tel: 00 44 (0) 20 7009 9070 - Fax: 00 44 (0)20 7009 9088

www.spanishchamber.co.uk - info@spanishchamber.co.uk

PRINCIPALES ORGANISMOS OFICIALES EN EL PAÍS

DEPARTMENT OF TRADE AND INDUSTRY

1, Victoria Street - London SW1H 0ET

Tel: 00 44 (0) 20 7215 5000

http://www.dti.gov.uk/ - dti.enquiries@dti.gsi.gov.uk

UK TRADE & INVESTMENT

Devon House

58-60 St Katharines Way - London, E1W 1JX

Tel: 00 44(0) 207 234 3000

https://www.uktradeinvest.gov.uk/ - UK Trade & Investment

Contact: john.durkan@uktradeinvest.gov.uk

DIRECCIONES DE LOS PRINCIPALES ORGANISMOS DEL PAÍS EN ESPAÑA

EMBAJADA BRITÁNICA CANCELLERIA Y SECCIÓN COMERCIAL

Fernando El Santo, 16

28010 Madrid

Tel.: 91 700 82 00 - 91 319 0200 - Fax: 91 700 8272

Fax sección comercial: 00 34 91 700 8311

E-mail sección comercial: commerce@ukinspain.com - www.ukinspain.com,

Información de contacto de secciones comerciales en los consulados de Barcelona, Bilbao,

Málaga e Islas Canarias:

http:// www.ukinspain.com/serviciosComerciales/oficinas_comerciales.asp

BRITISH COUNCIL (MADRID)

Pº General Martínez Campos 31 - 28010 Madrid

Tel: 91 337 3500

madrid@britishcouncil.es

BRITISH COUNCIL (BARCELONA)

Amigó, 83 - 08021 Barcelona

Tel: 93 241 9700

regisbcn@britishcouncil.es

