

# PORTUGAL



## Rasgos Geográficos

**Capital:** Lisboa

**Principales ciudades:** Lisboa, Oporto, Braga, Setúbal, Aveiro, Leiria, Coimbra.

**Superficie:** 91.831 Km<sup>2</sup>

**Recursos naturales:** pescado, bosques (corcho), cobre, zinc, estaño, tungsteno, plata, oro, uranio, mármol, arcilla, yeso, sal, tierra cultivable.



## Sistema Político

**Jefe de Estado:** Aníbal Cavaco Silva (presidente de la República) desde el 9 de marzo de 2006. República parlamentaria.

**Parlamento:** Es el órgano de soberanía y la asamblea representativa de todos los ciudadanos portugueses. Está compuesta por 230 diputados, elegidos directamente por los ciudadanos, con un mandato de cuatro años. Parlamento unicameral. Presidente de la Asamblea: Jaime Gama.

**Primer ministro:** José Sócrates Carvalho Pinto de Sousa desde 12 de marzo de 2005.

**Sistema judicial:** Está compuesto por 13 jueces con un mandato de 9 años no renovable. El presidente del Tribunal Constitucional es elegido por los jueces.

**Partidos políticos:** Los principales partidos políticos son: Partido Socialista (PS) 97 diputados, Partido Social Demócrata (PPD/PSD) 81 diputados, Partido Popular (CSD/PP) 21 diputados, Bloque de Esquerda 16 diputados, Partido Comunista Portugués/PEV 15 diputados.

**Niveles de gobierno:** Se divide en 18 distritos (Aveiro, Beja, Braga, Bragança, Castelo Branco, Coimbra, Évora, Faro, Guarda, Leiria, Lisboa, Portalegre, Porto, Santarém, Setúbal, Viana do Castelo, Vila Real, Viseu) y 2 regiones autónomas (Azores y Madeira).

**Constitución:** Establecida el 2 de abril de 1976 y entró en vigor el 25 de abril de ese mismo año, revisada en diversas ocasiones.

**Año de entrada en la UE:** 1986

**Idioma oficial:** Portugués

# Datos de Interés Social

**Religión:** Católicos 84,6%, otros cristianismos 2,2%, otras 0,3%, desconocida 9%, sin religión 3,9%.

**Clima:** Generalmente, templado y marítimo. Inviernos fríos y lluviosos en el norte, veranos calurosos y secos en el sur.

**Grupos étnicos:** Personas de origen mediterráneo, ciudadanos de raza negra descendientes de aquellos que inmigraron del continente durante la descolonización en número menor que 100.000 y aquellos procedentes del Este de Europa que desde 1990 han entrado en Portugal.

## Tamaño del Mercado Población (demografía)

**Total habitantes:** 10.707.924

**Tasa de crecimiento:** 0,275%

**Esperanza de vida:** 78,21 años

**Tasa de fertilidad:** 1,49 hijos por mujer

**Tasa de mortalidad:** 10,62 muertes por 1.000 habitantes

**Tasa neta de inmigración:** 3,14 inmigrantes por 1.000 habitantes

**Distribución por sexos:** 48,75% hombres y 52,25% mujeres

**Distribución por edades:**

De 0 a 14 Años	De 15 a 64 Años	Mayor 65 Años
16,30%	66,10%	17,60%

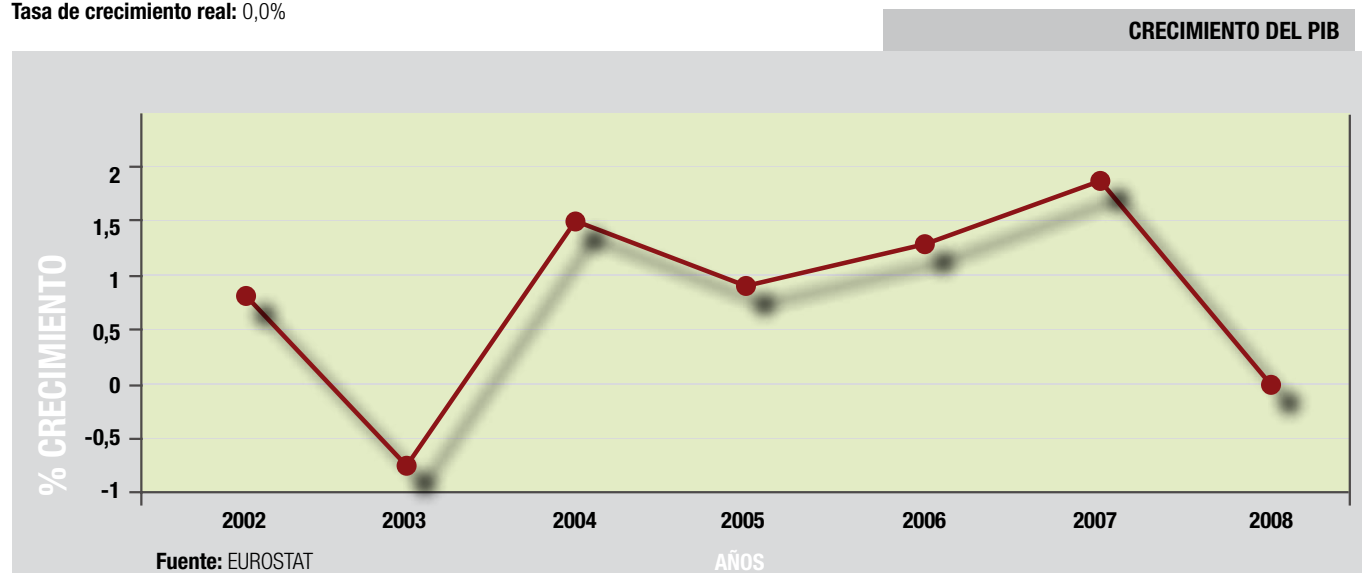
**Densidad demográfica:** 116,6 habitantes por Km<sup>2</sup>

**Población urbana:** 59%

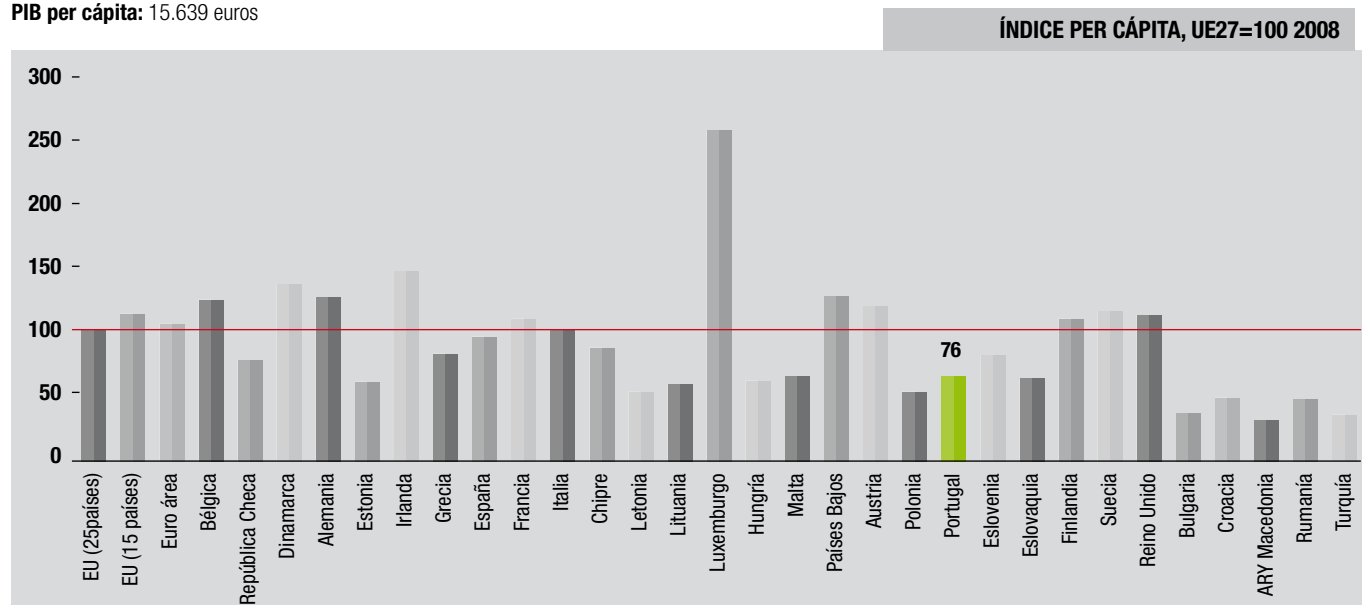
## Variables Económicas (Año 2008)

**PIB:** 162.900 millones de euros

**Tasa de crecimiento real:** 0,0%



**PIB per cápita:** 15.639 euros



# Variables Económicas (Año 2008)

## Población ocupada por sectores económicos:

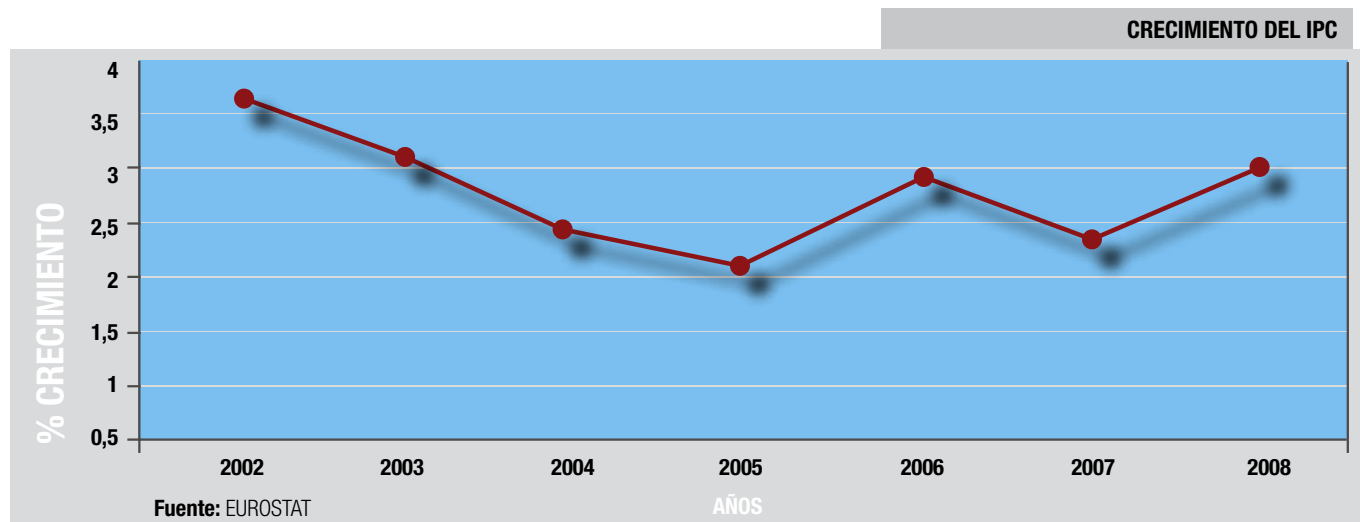
Agricultura	Industria	Servicios
11,8%	24,0%	64,2%

Tasa de crecimiento del empleo: 0%

Tasa de empleo (a tiempo completo): 65,7%

Tasa de paro: 7,5%

Índice de precios (inflación): 3,1%



% Ingresos sobre el PIB: 43,2%

% Gastos sobre el PIB: 45,8%

Déficit (-) o superávit (+) público: 2,6% sobre el PIB

## ESTRUCTURA EMPRESARIAL:

Desde el punto de vista geográfico, las fuertes asimetrías existentes en cuanto a la distribución de las actividades industriales, se traducen en la existencia de dos "regiones" Lisboa/Vale do Tejo y zona Norte, que representan en su conjunto 3/4 partes del empleo y del VAB de la industria transformadora.

La primera posee una estructura más diversificada, con presencia de prácticamente todos los subsectores de actividad; están especialmente concentradas en esta región algunas ramas de agroalimentación, química, metalmecánica pesada, material eléctrico y electrónico, automóvil y reparación naval.

En cuanto a la región Norte, se asienta fundamentalmente en un número de sectores más reducido, destacando entre ellos el de textil y vestuario y calzado, responsables de más del 54% del empleo y 43% de la producción local.

Sigue aumentando el peso relativo del área metropolitana de Lisboa en el conjunto del país, consolidándose como el principal centro comercial y de servicios en Portugal. Supera ya el 30% del total el número de establecimientos comerciales en la capital, siendo el ritmo de apertura de establecimientos el más importante de todas las ciudades del país. Asimismo, la implantación de grandes cadenas nacionales y extranjeras ha hecho que se homogeneicen aún más los hábitos de consumo y de compra de la población.

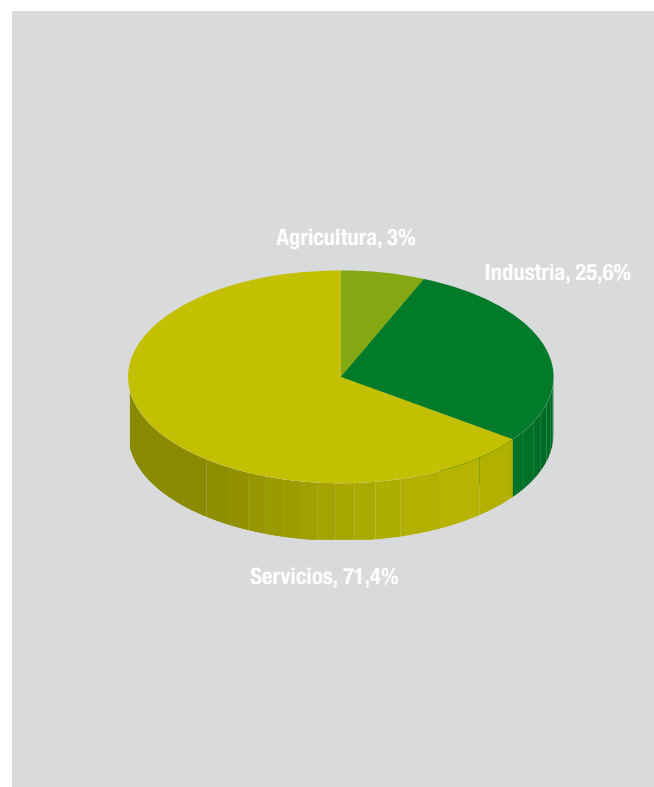
Deuda pública: 64,2% sobre el PIB

Formación bruta de capital (inversión): 21,9% sobre el PIB

Reservas internacionales: 7.843 millones de euros

## APORTACIÓN AL PIB POR SECTORES :

Agricultura	Industria	Servicios
3%	25,6%	71,4%



Fuente: www.cia.gov



## AGRICULTURA Y PESCA

Portugal, al igual que otros países europeos, ha ido aumentando durante los últimos 25 años la participación del sector terciario en su economía. En consecuencia, el sector agrícola y pesquero, que tenía en los años 60 un peso del 24% del PIB, ha reducido este porcentaje al 2,7% en el año 2007. No obstante, este sector todavía ocupa a una buena parte de la población, alcanzando el 11,8% en dicho año.

Se está produciendo una intensificación del inevitable ajuste estructural del sector a partir de una mayor dimensión de las explotaciones y de avances tecnológicos, si bien con evidentes disparidades subsectoriales y regionales. Las regiones más dinámicas son el Ribatejo y la zona Oeste. Una de las razones de la debilidad de este sector se deriva de la reducida dimensión de las explotaciones.

Entre los casos de éxito de este sector, se destaca el aumento de producción de algunos productos como el concentrado de tomate y la producción del famoso vino de Oporto en la región del Duero. Se ha ido asistiendo a un aumento paulatino de las extensiones vinícolas que en la actualidad alcanzan las 350.000 ha.

Portugal es un gran exportador de productos forestales. Se trata de un importante recurso en la economía nacional que ha ido creciendo de manera regular y significativa dando lugar a una importante producción de materia prima para las industrias papelera y de corcho.

Actualmente se asiste en Portugal a una sobre-explotación de los recursos pesqueros, fruto de la presión que viene siendo ejercida sobre los recursos de las aguas nacionales. El origen de esto está en factores de orden diverso, tales como la pérdida de potencial de la pesca de altura y la creciente eficacia de los aparejos y métodos, fruto del desarrollo tecnológico. En contrapartida, se ha verificado un aumento acelerado de la acuicultura, representando en estos momentos alrededor de un 5% del volumen de pescado fresco desembarcado y capturado en aguas continentales.

En cuanto a la actividad extractiva portuguesa, básicamente se centra en los segmentos de rocas industriales, minerales metálicos y piedras ornamentales. De las minas que están en funcionamiento se extraen, entre otros, hierro, manganeso, estaño, titanio, volframio, cobre, uranio, feldspatos, cuarzo, talco y caolín. En cobre, estaño y tungsteno, Portugal es el primer productor europeo.

La urgencia en preservar los recursos existentes, aliada a la necesidad de garantizar la viabilidad económica de la actividad, son actualmente las principales prioridades del sector.

## INDUSTRIA

Desde la incorporación de Portugal a la CE, la industria transformadora nacional experimentó una expansión considerable en términos de producción y valor añadido, la cual se truncó a partir de 1991.

La pérdida relativa de la industria en el conjunto de la economía no ha sido incompatible con alteraciones, aunque lentas, en la especialización productiva portuguesa, sino que tiene lugar a la par que el refuerzo de ciertas producciones, en segmentos de mayor valor añadido y contenido tecnológico.

No obstante, puede decirse que el perfil de especialización industrial no ha sufrido alteraciones significativas. En la última década, ciertos sectores "tradicionales" han reforzado su peso en el conjunto de las actividades transformadoras, tanto desde el punto de vista del empleo como de la exportación: las industrias de "calzado", "cerámica", "rocas ornamentales" o "alimentación y bebidas", mantuvieron un dinamismo igual o superior a la media de la industria transformadora en el periodo referido; "vestuario y textil" mantiene su posición hegemónica en la estructura del empleo y de las exportaciones (representa 1/3 de la exportación global portuguesa), aunque sufre pérdidas relativas en sus niveles de producción.

Pero no pudiendo hablar aún de cambios estructurales en dicha especialización, se constata que la base industrial portuguesa se va ampliando lentamente: ejemplo de ello son la consolidación de segmentos productivos, como ciertos subsectores del "automóvil", "máquinas eléctricas", "papel" y "materias plásticas".

En contrapartida, perdieron peso relativo en la producción y el empleo la "industria metalomecánica de base", "máquinas no eléctricas", "material de transporte" y "químicos no industriales" (sectores todos ellos en los que Portugal es fuertemente dependiente de las importaciones).

En lo que a la industria textil se refiere, Portugal se enfrenta a la total liberalización del mercado textil iniciada en enero de 2005, cuyas consecuencias se han hecho sentir rápidamente: deslocalización de industrias y cierre de muchas de ellas al no tener masa crítica suficiente para hacer frente a los nuevos retos. Si bien Portugal ha representado tradicionalmente el papel de líder en algunos de los segmentos del sector se enfrenta ahora a una competencia mundial más dura, habiendo perdido su ventaja relativa en virtud del aumento de costes de mano de obra. Para ello, trata ahora de asumir un papel diferente para no ser únicamente proveedor sino imprimir un mayor valor añadido en el producto, aspecto éste de mayor relevancia en el segmento de vestuario.

## SERVICIOS

Ha venido aumentando su peso relativo en la economía del país, tanto en términos del PIB (71,5%) como de empleo (el 64,2% del total). Dentro del mismo, comercio, restauración y hostelería son los más importantes, pues dan empleo al 20% de la población y generan un 17,7% del valor añadido bruto total.

No obstante, el comercio es el subsector de servicios más relevante, empleando a casi el 12% de la población y generando el 18% del VAB total. En este sentido, los hábitos de consumo y el tejido empresarial del país han variado de forma importante y rápida. El pequeño comercio ha sido uno de los más afectados por estos cambios. En la segunda mitad de la década de los 90, desaparecieron más de 4.800 tiendas de ultramarinos.

Asimismo, el turismo ocupa un lugar principal dentro de la economía portuguesa al suponer un 8% del PIB y ocupar al 10% de la población activa, aportando también fondos vitales para la balanza de pagos del país. Se ha apostado fuertemente por dicho sector por parte del gobierno portugués y se están llevando a cabo importantes inversiones tanto en infraestructuras hoteleras como en la promoción de la imagen del país en el exterior como destino turístico.

## SERVICIOS FINANCIEROS Y BANCARIOS

**Moneda oficial:** Euro

**Tipo de interés a largo plazo:** 1,65%

**Tipo de interés real a largo plazo:** 1,43%

## ESTRUCTURA Y MOVIMIENTOS BANCARIOS

El Banco de Portugal es el principal banco central. Los más importantes bancos portugueses son la Caixa Geral de Depósitos (estatal), Santander Totta, Millennium BCP, BES-Banco Espirito Santo y BP-Banco Portugués de Inversión.

## PRESENCIA DE ENTIDADES BANCARIAS ESPAÑOLAS EN EL PAÍS

En cuanto a la presencia de las entidades bancarias españolas en Portugal, figuran el Banco Popular Español (por la adquisición del BNC), el Santander, el BBVA, Caja Duero, Caja Madrid, Caixa Nova, Caixa Galicia, Caja Badajoz y La Caixa.



# VARIABLES ECONÓMICAS (AÑO 2008)

## APERTURA Y ACCESIBILIDAD DEL MERCADO

**Saldo balanza comercial:** En 2007:

Comercio exterior (exportaciones + importaciones) / PIB = 70,5%

Importación / PIB = 41,9%

Importación total / importación mundial = 0,54%

Exportación total / exportación mundial = 0,38%

### Distribución geográfica del comercio exterior del país

PAÍSES CLIENTES	Año 2006
1. España	27,1%
2. Alemania	12,9%
3. Francia	12,3%
4. Reino Unido	5,9%
5. Estados Unidos	4,8%
6. Angola	4,5%
PAÍSES PROVEEDORES	Año 2006
1. España	29,5%
2. Alemania	12,9%
3. Francia	8,4%
4. Italia	5,2%
5. Países Bajos	4,6%

Fuente: www.cia.gov

## COMERCIO EXTERIOR DEL PAÍS POR TIPO DE PRODUCTOS

### Exportaciones e importaciones

Los principales bienes de exportación son automóviles, máquinas y aparatos mecánicos, máquinas y aparatos eléctricos, plásticos y fundición. Los principales bienes de importación son automóviles, fundición, máquinas y aparatos eléctricos, plásticos y confección.

El principal socio comercial del país es España pudiéndose destacar las siguientes cifras:

IMPORTACIONES PORTUGUESAS AÑO 2008		
Miles euros		
Orden	Sector	Importe / % / total
1	Tecnología industrial	3.519.560 / 21,27%
2	Industria auxiliar mecánica y de la construcción	2.018.858 / 12,20%
3	Moda	1.654.219 / 10,00%
4	Industria química (productos químicos)	1.642.832 / 9,93%
5	Materias primas, semimanufacturas y productos intermedios	1.367.929 / 8,27%
6	Hábitat	1.184.918 / 7,16%
7	Medio ambiente y producción energética	765.022 / 4,62%
8	Productos hortofrutícolas	650.739 / 3,93%
9	Panadería y otros	574.160 / 3,47%
10	Productos cárnicos	543.264 / 3,28%
	Otros	2.623.849 / 15,86%

## EXPORTACIONES PORTUGUESAS AÑO 2008

Miles euros		
Orden	Sector	Importe / % / total
1	Industria auxiliar mecánica y de la construcción	1.571.138 / 17,05%
2	Tecnología industrial	1.444.577 / 15,67%
3	Materias primas, semimanufacturas y productos intermedios	1.060.776 / 11,51%
4	Moda	1.032.035 / 11,20%
5	Industria química (productos químicos)	866.436 / 9,40%
6	Hábitat	780.797 / 8,47%
7	Medio ambiente y producción energética	398.914 / 4,33%
8	Panadería y otros	377.254 / 4,09%
9	Ocio	259.710 / 2,82%
10	Productos hortofrutícolas	239.980 / 2,60%
	Otros	1.184.772 / 12,86%

Fuente: Guía país ICEX

## INVERSIÓN EXTRANJERA

La legislación portuguesa no ha fijado sectores prohibidos a la inversión extranjera. No obstante, admite restricciones a la libertad de establecimiento para proyectos que por su naturaleza, forma o condiciones de realización puedan afectar al orden, seguridad o salud públicas, así como los que tienen que ver con la industria de material de guerra, casos para los que se prevé un procedimiento de autorización previa a la realización de los mismos.

## COMUNICACIONES Y TRANSPORTES

**Producción de electricidad:** 44.830 millones de Kwh

**Consumo de electricidad:** 48.020 millones de Kwh

**Teléfonos:** 4,139 millones de líneas / 13,413 millones de usu. Telfs. móviles

**Usuarios de Internet:** 3,549 millones de usuarios

**Autovías y carreteras:** 82.900 Km

**Aeropuertos:** 65

**Ferrocarriles:** 2.786 Km

**Puertos y terminales:** Leixoes, Lisboa, Setúbal, Sines



# Instituciones de Contacto

## **EMBAJADA DE ESPAÑA**

Rue do Salitre, 1 - 1250-198 Lisboa

Tel.: 00.351.213472.381/2/3 - Fax: 00. 351.213.472.384

embespt@correo.mae.es- <http://www.embaixadadeespanha.com/>

## **Consulado General de España**

R. do Salitre, 3 - 12501-98 Lisboa

Tel.: 00.351.213.472.792 - Fax: 00. 351.213.478.623

cgesplisboa@correo.mae.es

## **Oficina Española de Turismo**

Av. Sidonio PAÍS, 28-3º Izqª - 1050-215 Lisboa

Tel.: 00.351.213.541.992/213.545.329 - Fax: 00. 351.213.540.332

lisboa@tourspain.es

## **Cámara de Comercio e Industria Luso-Española**

Av. Marqués de Tomar, 2-7º - 1050-155 Lisboa

Tel.: 00.351.213.509.310 - Fax: 00. 351.213.526.333

ccile@mail.telepac.pt - <http://www.portugalespanha.org/>

## **Direcciones útiles en España**

Embajada de Portugal

Pinar 1 28006 Madrid

Tel.: 91.261 78 00 - Fax: 91.411 01 72

## **Oficina Comercial e ICEP**

Paseo de la castellana, 141-17º D - 28046 Madrid

Tel.: 91.571 59 68/04 42 - Fax: 91.571 14 24

## **Cámara de Comercio Hispano-Portuguesa**

Zurbano, 67 - 28046 Madrid

Tel.: 91.442 23 00 - Fax: 91.259 21 48

