



## Rasgos Geográficos

**Capital:** Luxemburgo

**Principales ciudades:** Luxemburgo (Capital), Esch-Sur-Alzette, Differdange, Dudelange, Petange y Sanem

**Superficie:** 2.586 Km<sup>2</sup>

**Recursos naturales:** hierro (no explotado) y tierra cultivable.



## Sistema Político

**Jefe de Estado:** Como Monarquía constitucional, hereditaria de la casa de Nassau, es el Gran Duque Henri de Luxemburgo desde octubre de 2000, si bien toda la responsabilidad política recae sobre los ministros. También se trata de una democracia parlamentaria.

**Parlamento:** Cámara de Diputados, compuesta por 60 miembros elegidos por 5 años por sufragio universal, con función principal el voto de los proyectos de Ley. Existe asimismo un Gobierno con derecho de iniciativa en materia legislativa ("iniciativa gubernamental"), así como un Consejo de Estado compuesto por 21 consejeros elegidos por el Gran Duque, que debe emitir juicio sobre el conjunto de la legislación.

**Primer ministro:** Jean-Claude Juncker desde 1995.

**Sistema judicial:** El poder judicial reside en las Cortes y los Tribunales que son independientes en el ejercicio de sus funciones. Hay además dos tipos de jurisdicción, de tipo judicial y de tipo administrativo, a las que se añade el Tribunal Constitucional.

**Partidos políticos:** Los principales partidos políticos son el Partido Cristiano-Social (CSV), con 24 escaños, el Partido Socialista de los Trabajadores de Luxemburgo (LSAP) con 14; formando coalición en el Gobierno. Además, el Partido Democrático (DP), 10 escaños, Déi Gréng (los verdes), con 7, y el Action Comité for Democracy and Equal Pensions (ADR), con 5.

**Niveles de gobierno:** El Gran Ducado se divide administrativamente en tres distritos, Luxemburgo, Dierkisch y Grevenmacher, 4 regiones y 118 municipios.

**Constitución:** Establecida en 17 octubre de 1868 y con revisiones ocasionales.

**Año de entrada en la UE:** Miembro Fundador

**Idioma oficial:** Francés, alemán y luxemburgués. El inglés se habla corrientemente en el ámbito de los negocios.

# Datos de Interés Social

**Religión:** Católicos 87%, otros (incluidos protestantes, judíos y musulmanes) 13%.

**Clima:** Generalmente continental, con inviernos templados y veranos calurosos.

**Grupos étnicos:** Luxemburgueses 63,1%, portugueses 13,3%, franceses 4,5%, italianos 4,3%, alemanes 2,3% y otros 12,5%.

## Tamaño del Mercado Población (demografía)

**Total habitantes:** 483.800

**Tasa de crecimiento:** 1,172%

**Esperanza de vida:** 79,33 años

**Tasa de fertilidad:** 1,78 hijos por mujer

**Tasa de mortalidad:** 8,43 muertes por 1.000 habitantes

**Tasa neta de inmigración:** 8,44 inmigrantes por 1.000 habitantes

**Distribución por sexos:** 49,50% hombres y 50,50% mujeres

**Distribución por edades:**

De 0 a 14 Años	De 15 a 64 Años	Mayor 65 Años
18,30%	67,60%	14,10%

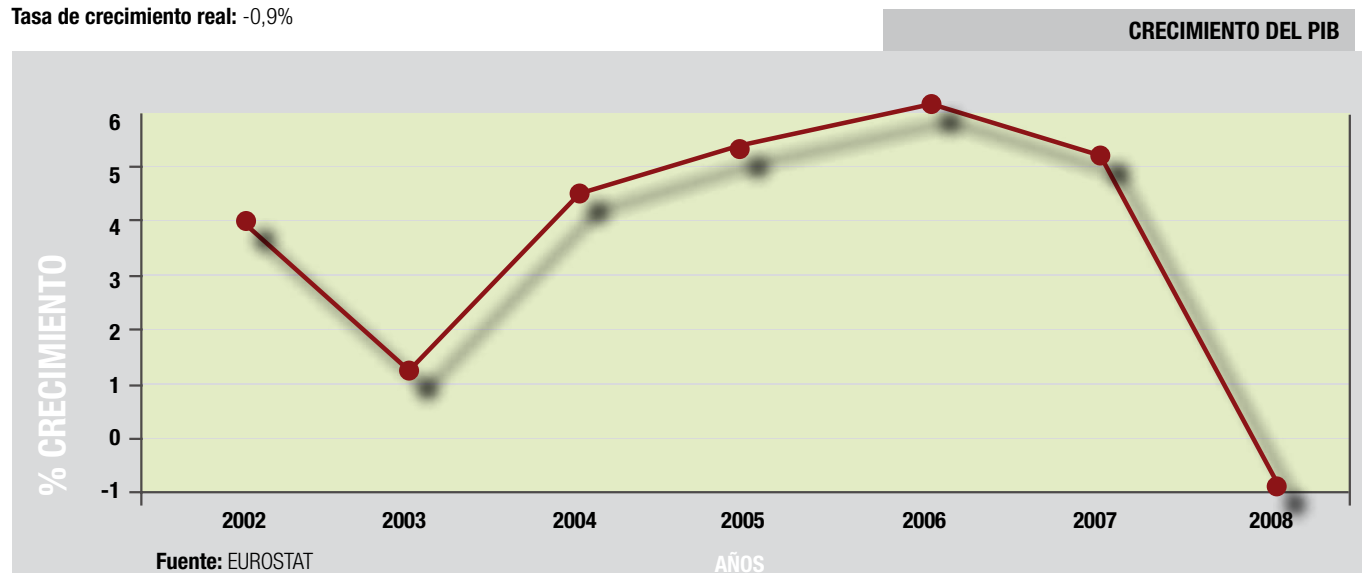
**Densidad demográfica:** 184 Habitantes por Km<sup>2</sup>

**Población urbana:** 92,8%

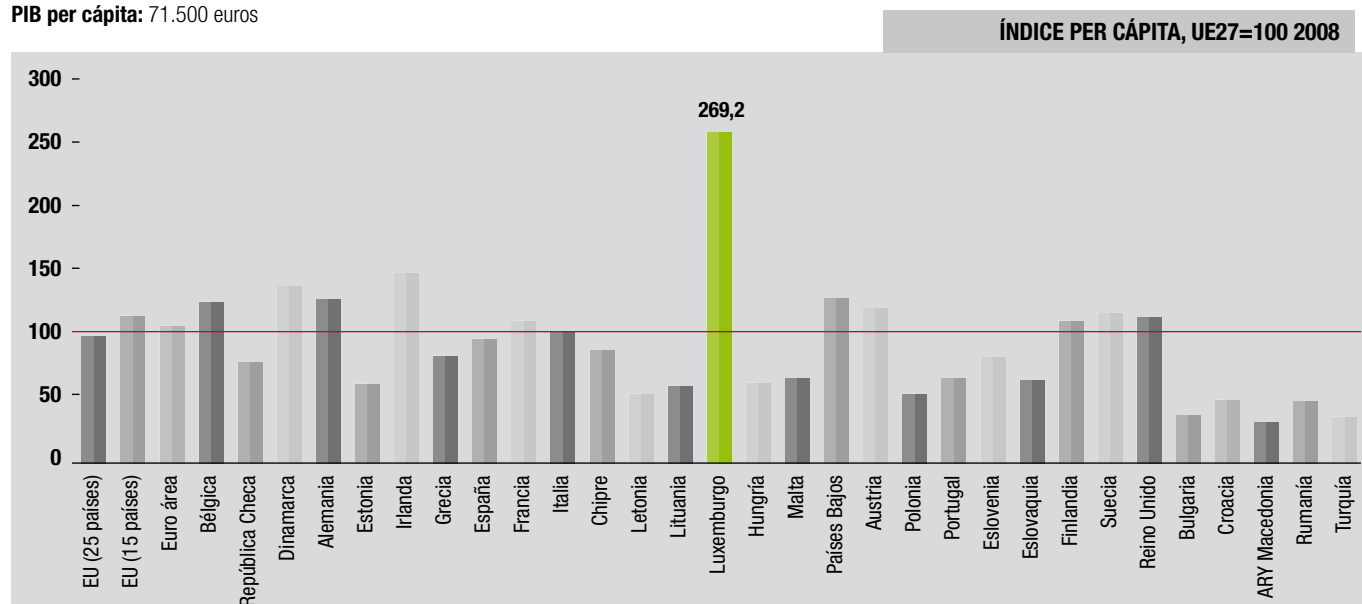
## Variables Económicas (Año 2008)

**PIB:** 36.137 millones de euros

**Tasa de crecimiento real:** -0,9%



**PIB per cápita:** 71.500 euros



# VARIABLES ECONÓMICAS (AÑO 2008)

## Población ocupada por sectores económicos:

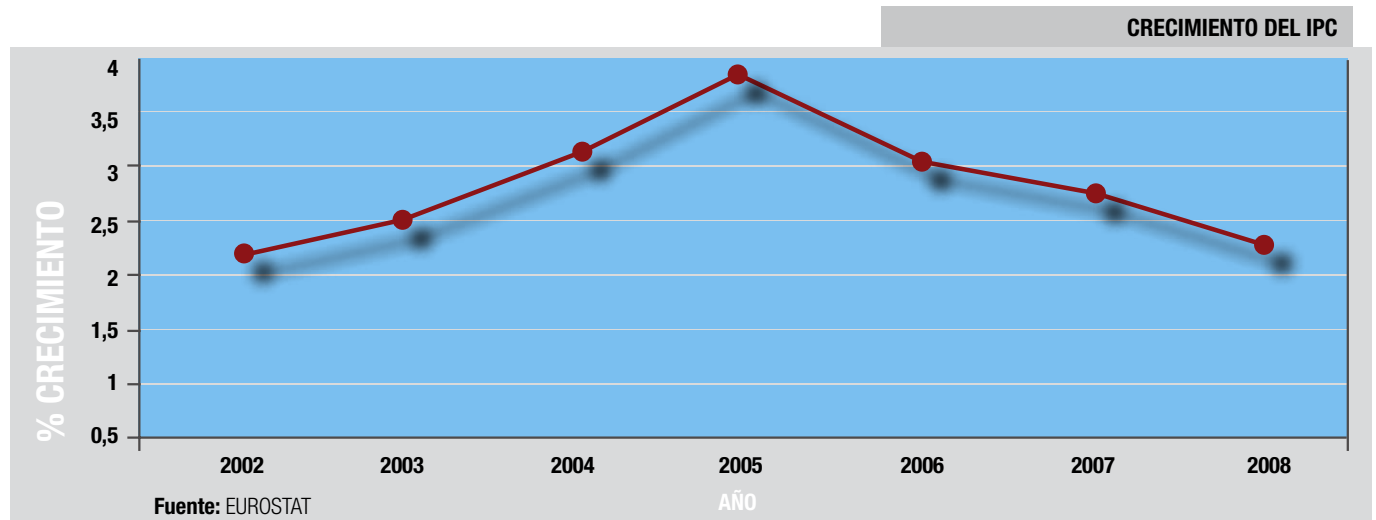
Agricultura	Industria	Servicios
0,4%	13,6%	86%

Tasa de crecimiento de empleo: 5,3%

Tasa de empleo (a tiempo completo): 59,4%

Tasa de paro: 4,3%

Índice de precios (inflación): 2,3%



% Ingresos sobre el PIB: 41%

% Gastos sobre el PIB: 37,8%

Déficit (-) o superávit (+) público: -1,7% sobre el PIB

## ESTRUCTURA EMPRESARIAL

El tejido empresarial luxemburgués muestra una multiplicidad de empresas multinacionales y organismos supranacionales. Las políticas comunitarias orientadas al libre comercio han favorecido la proliferación de fusiones empresariales, especialmente en el sector financiero y de seguros, así como la privatización de servicios públicos y la supresión de monopolios en algunos sectores económicos.

Deuda pública: 7,2% sobre el PIB

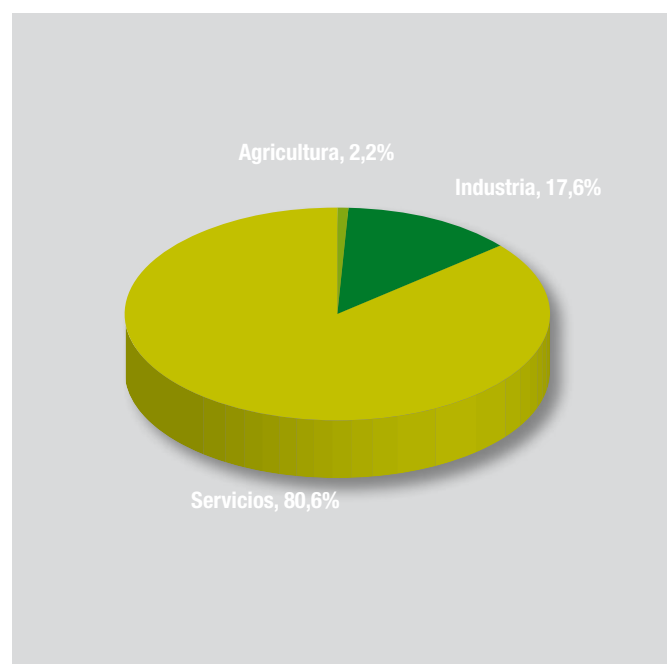
Formación bruta de capital (inversión): 19,3% sobre el PIB

Reservas internacionales: 201.410 millones de euros

## CARACTERÍSTICAS Y APORTACIÓN DE LOS PRINCIPALES SECTORES PRODUCTIVOS

### APORTACIÓN AL PIB POR SECTORES

Agricultura	Industria	Servicios
2,2%	17,2%	80,6%



Fuente: www.cia.gov



## AGRICULTURA Y PESCA

La parte o valor añadido (V.A.) que el sector primario aporta continúa en descenso paulatino y representó en 2007 un 0,4% del total del PIB de Luxemburgo. El porcentaje de población activa agrícola en el empleo total se situó en torno al 2,2 % en el 2006.

A pesar de los subsidios europeos, la renta media de los agricultores es aproximadamente la mitad de la media del resto de trabajadores de la economía luxemburguesa. La balanza comercial de los productos agroalimentarios tiene un saldo neto negativo, con una tasa de cobertura que no llega al 50%.

La superficie total dedicada a la agricultura es de 1 291 km<sup>2</sup>. La superficie de bosques es de 897 km<sup>2</sup>. Un cuarto del área de cultivo se dedica al cereal, mientras que los prados y pastos cuentan con un 55% del total. La leche y la carne de vacuno son los principales productos ganaderos.

Los viticultores del Valle del Mosela se enfrentan a la competencia de nuevos entrantes en el mercado mundial del vino y la reducción de las exportaciones realizadas a Bélgica (el mayor importador de vino luxemburgués). En marzo de 2002 los productores luxemburgueses de vino acordaron realizar campañas de marketing, tanto nacionales como internacionales, dando un mayor énfasis a la calidad de la producción.

Actualmente, el sector minero no tiene un gran peso. La presencia de mineral ferroso en el siglo XIX, sin embargo, fue decisiva para el desarrollo económico. La producción de acero sigue siendo importante, aunque ha dejado de ser el centro de la economía.

## INDUSTRIA

La parte representada por el sector (incluida la construcción, energía, gas y electricidad) en la suma del valor añadido total en 2007 es de un 13,6%. Si tenemos únicamente en cuenta el sector manufacturero y empresas metalúrgicas, este porcentaje alcanza únicamente un 9,95% del total, respecto al 13,9% de 2003.

El sector secundario ha estado históricamente dominado por la producción de hierro y acero, aunque en los últimos años la tendencia ha sido la de la diversificación, ya que se han añadido empresas químicas, de productos plásticos e ingeniería ligera.

La mayor empresa del sector industrial (en términos de empleados) de Luxemburgo es el Grupo Arcelor Mittal, que da trabajo a 6.910 personas. Le siguen Goodyear S.A., que emplea a 3.530 trabajadores (datos de 2005).

A medida que la industria manufacturera de gran tamaño pierde peso, las empresas de ingeniería ligera con un gran componente tecnológico y mayor valor añadido toman el relevo. Dentro de esta categoría se encuentran Dupont (sector químico), Guardian (vidrio), Goodyear (material plástico y derivados) y Delphi Automotive (partes de automóvil).

La demanda inmobiliaria sigue siendo fuerte pero las autoridades limitan al sector mediante los permisos de construcción. No obstante, el crecimiento económico observado en los últimos años ha potenciado la demanda de inmuebles empresariales. La aportación al valor añadido de la construcción ha sido decreciente en los últimos años, mientras que en el 2003 ascendió al 6,5% del total en 2004 alcanzó 5,7%. En 2007 esta cifra llegó al 4,58% del PIB de Luxemburgo.

## SERVICIOS

La aportación del sector terciario a la economía luxemburguesa es clave. Como en el conjunto de países desarrollados del planeta, más del 86% del PIB de Luxemburgo proviene del sector terciario.

En el año 2007, (último período del que se disponen de datos definitivos), el comercio representó un 6,27% del PIB de Luxemburgo, el sector Horeca un 1,13%, y el transporte un 5,90%. A estos sectores calve en la economía se suma la importancia del sector financiero, que aportó el 55,90% del PIB de Luxemburgo en 2007.

Por su parte, el negocio inmobiliario y las propiedades de vivienda contribuyeron en el 10,7% del PIB de Luxemburgo en el 2006. La Administración pública consiguió asimismo colaborar en el 2,40% del PIB, mientras que el apartado de otros servicios fue originario del 7,88% del PIB restante.

Así pues, la economía luxemburguesa se posiciona fuertemente hacia la satisfacción de servicios principalmente financieros, de gran parte de los países europeos. Uno de los retos del actual gobierno consiste en tratar de reducir progresivamente el peso que los servicios financieros puedan tener en la economía luxemburguesa, ya que una excesiva dependencia del sector podría implicar una fuerte desaceleración económica en el país.

## SERVICIOS FINANCIEROS Y BANCARIOS

**Moneda oficial:** Euro

**Tipo de interés a largo plazo:** 2,44%

**Tipo de interés real a largo plazo:** 2,85%

## ESTRUCTURA Y MOVIMIENTOS BANCARIOS

Actualmente, el sector financiero luxemburgués se centra en la banca privada y la gestión de fondos. Tanto la legislación luxemburguesa como el contexto económico empresarial han promovido este tipo de actividades. Por un lado, el secreto bancario, un sistema impositivo favorable y la preparada fuerza laboral de Luxemburgo atraen las inversiones. La experiencia de las empresas del país, la solidez de la industria financiera y un Estado que promueve este negocio mantienen las inversiones, tanto de personas físicas como jurídicas.

Los servicios financieros y los servicios a empresas representaron un valor añadido o porcentaje sobre la actividad total de la economía de Luxemburgo del 55,9% en 2007 (el resto de servicios representó un 26,8% sobre el total de la actividad). Los resultados de la evaluación de estabilidad del sector financiero luxemburgués efectuado por el Fondo Monetario Internacional han confirmado la solidez de la plaza financiera y la buena calidad de la supervisión del mismo por parte de la CSSF, la Comisión de Supervisión del Sector Financiero de Luxemburgo.

Las reestructuraciones, concentraciones y fusiones realizadas en los últimos años, han hecho disminuir el número de bancos establecidos en Luxemburgo, aunque este proceso, en parte, ha terminado. Así, a 31 de marzo del 2008, el número de bancos en Luxemburgo era de 156.

Los activos netos de los Organismos de Inversión Colectiva alcanzaron el 1 de febrero de 2008 la cifra de 1.781,117 miles de millones de euros.

El número de profesionales del sector financiero a 31 de octubre de 2007 era de 217, un 9% más que el mismo mes del año anterior en el que no había más que 199.

Fuente: Guía país ICEX

## PRESENCIA DE ENTIDADES BANCARIAS ESPAÑOLAS EN EL PAÍS

En cuanto a la presencia de las entidades bancarias españolas en Luxemburgo, las principales tienen sucursales y oficinas de representación.

## APERTURA Y ACCESIBILIDAD DEL MERCADO

**Saldo balanza comercial:** Déficit de 3.415 millones de euros

Tradicionalmente, la balanza comercial de Luxemburgo es netamente deficitaria. Dado su pequeño tamaño, el país necesita importar para abastecerse.

**GRADO DE APERTURA DEL MERCADO:** 94%

## Distribución geográfica del comercio exterior del país

La política comercial de Luxemburgo está condicionada como Estado miembro de la UE tanto por la integración del mercado interno como por la aplicación de dicha política comercial comunitaria frente a terceros países.

El grado de apertura de Luxemburgo es cercano al 100% (90% en 2003 y 93% en 2004), caracterizándose así como una economía muy abierta a los intercambios que atrae gran cantidad de competidores del exterior, por lo que son necesarias ciertas reformas para adaptar la política de la competencia del país.

El 85,3% de las exportaciones luxemburguesas están destinadas a países comunitarios, aunque poco a poco pierden peso con respecto a otros destinos. Sus



# Variables Económicas (Año 2008)

principales socios comerciales son lógicamente los países fronterizos como son Alemania (25,5%), Francia (18,7%) y Bélgica (10,9%), seguidos por Países Bajos, Reino Unido, Italia y España. En cuanto al país de origen de las importaciones luxemburguesas, España ocupa el décimo lugar, después de Bélgica, Alemania, Francia, Países Bajos, Reino Unido, Italia, Estados Unidos, Suiza y Japón.

## COMERCIO EXTERIOR DEL PAÍS POR TIPO DE PRODUCTOS

### Exportaciones

Durante los últimos años los principales capítulos de exportación se refieren a maquinaria y equipamiento, productos relacionados con el acero, productos químicos, cristal, etc.

### Importaciones

En las importaciones, podemos destacar a los minerales, metales, comestibles, y bienes de consumo de alta calidad en general.

PAÍSES CLIENTES	Año 2007 %
1. Alemania	26,0%
2. Francia	17,0%
3. Bélgica	13,0%
4. Países Bajos	6,0%
5. Italia	5,0%
6. Reino Unido	5,0%
7. España	4,0%
8. EE.UU.	3,0%
9. Austria	2,0%

PAÍSES PROVEEDORES	Año 2007 %
1. Bélgica	34,00%
2. Alemania	29,00%
3. Francia	12,00%
4. Países Bajos	6,00%
5. EE.UU.	4,00%
6. Italia	2,00%
7. Reino Unido	2,00%
8. Suiza	1,00%
9. España	1,00%

Fuente: [www.cia.gov](http://www.cia.gov)

## INVERSIÓN EXTRANJERA

Las inversiones en Luxemburgo quedan reguladas por la Ley del 20 de diciembre de 2002 que tiene por objeto impulsar la inversión como motor de desarrollo económico del país. No existe así legislación específica para las inversiones extranjeras y no aparece ninguna diferencia de trato significativa con los nacionales.

Según datos de 2006 (último año disponible), los principales sectores que recibían inversión extranjera directa eran la banca, la industria y los seguros. Las principales inversiones por países vienen reflejadas en la siguiente tabla:

IED por países	Año 2007 %
1. Alemania	35,0%
2. Bélgica	17,0%
3. EE.UU.	9,0%
4. Francia	8,0%
5. Italia	6,0%
6. Países Bajos	4,0%

Fuente: Guía país ICEX

La inversión española en Luxemburgo apenas llega al 0,25% del total del país.

## COMUNICACIONES Y TRANSPORTES

**Producción de electricidad:** 3.010 millones de Kwh

**Consumo de electricidad:** 6.748 millones de Kwh

**Teléfonos:** 248.200 líneas / 604.200 usuarios de móviles

**Usuarios de Internet:** 345.000 usuarios

**Autovías y carreteras:** 5.227 Km

**Aeropuertos:** 1 (Aeropuerto internacional de Luxemburgo, a 6 Km. del centro de Luxemburgo capital)

**Ferrocarriles:** 275 Km.

**Puertos y terminales:** Desde que se terminó el canal del río Mosa y se abrió el puerto fluvial de Mertert en 1964, las aguas fluviales luxemburguesas han sido una ruta importante de transporte.



# Instituciones de Contacto

## EMBAJADA Y CONSULADO DE ESPAÑA

### *Embajada de España en Luxemburgo*

Dirección: 4, Bld. Emmanuel Servais.-2535

Luxembourg, B.P.: 290.-2012 - Luxemburgo.

Tel.: 46 02 55 - Fax: 46 12 88.

Email: embesplu@mail.mae.es

### *Oficina Económica y Comercial*

#### *Oficina Económica y Comercial de la Embajada de España en Bélgica y Luxemburgo*

Rue Montoyer, 10 - Bruselas B- 1000 Bélgica

Tel.: 32 - 2 - 551 10 40 Fax: 32 - 2 - 551 10 69

buzon.official@bruselas.ofcomes.mcx.es - www.mcx.es/bruselas

### *Cámara de Comercio Española*

#### *Cámara Oficial de Comercio de España en Bélgica y Luxemburgo*

Rue Belliard / Belliardstraat, 20 - 1ere/ste - B-1040 Bruxelles/Brussel

Tel.: +32-(0)2-517 17 40 Fax: +32-(0)2-513 88 05

<http://www.cocebyl.be>

## PRINCIPALES ORGANISMOS OFICIALES EN EL PAÍS

Luxemburgo es sede de numerosas instituciones europeas entre las que se encuentra el Banco Europeo de Inversiones (BEI), el Tribunal de Justicia y el Tribunal de Cuentas Europeo.

### *Parlamento Europeo*

La cumbre europea de Edimburgo decidió fijar Estrasburgo como sede del Parlamento en la que se celebran los doce períodos parciales de sesiones plenarias mensuales, incluida la sesión presupuestaria. Las Comisiones del Parlamento tienen su sede en Bruselas mientras que la Secretaría General del Parlamento sigue instalada en Luxemburgo.

European Investment Bank - 100, boulevard Konrad Adenauer - L - 2950 -

Tel. (+352) 43 79-1 - Fax (+352) 43 77 04

- Contacto para información de España:

Juan Manuel Sterlin Balenciaga

Tel.: +352 43 79 31 26,

[j.sterlin@bei.org](mailto:j.sterlin@bei.org) - <http://www.bei.org/>

### *Cour de Justice des Communautés Européennes*

L-2925 Luxembourg

Tel. (352) 4303.1 - Fax. (352) 4303.2600

<http://www.curia.eu.int/>

### *Tribunal de Cuentas Europeo - Servicio de Relaciones Exteriores*

12, rue Alcide De Gasperi - L-1615 LUXEMBOURG

+352 4398-45410 - +352 4398-46430

[euraud@eca.eu.int/](mailto:euraud@eca.eu.int/)

### *Parlamento Europeo en Luxemburgo - Plateau du Kirchberg*

L-2929 LUXEMBURGO

Tel. (352) 43 20 01

<http://www.europarl.es/>

## DIRECCIONES DE LOS PRINCIPALES ORGANISMOS DEL PAÍS EN ESPAÑA

### *Embajada de Luxemburgo en España*

Dirección: Calle Claudio Coello, 78 - E-28001 Madrid

Tel.: (+34) 91.435.91.64 - Fax: (+34) 91.577.48.26

Email: [madrid.amb@mae.etat.lu](mailto:madrid.amb@mae.etat.lu)

### *CÁMARA DE COMERCIO DE BÉLGICA Y LUXEMBURGO EN MADRID*

Claudio Coello, 99 - 28006 Madrid

Tel.: 0034 91-435 48 99

### *CÁMARA DE COMERCIO DE BÉLGICA Y LUXEMBURGO EN BARCELONA*

Balmés, 191 - 08006 Barcelona

Tel.: 0034 93-238 20 37

## GUÍA DE DIRECCIONES DE INTERÉS DEL PAÍS EN INTERNET

<http://www.chd.lu>

<http://www.gouvernement.lu>

<http://www.etat.lu/CE/>

<http://www.etat.lu/CES/>

<http://www.etat.lu/ILR>

<http://www.etat.lu/MCMT>

<http://www.ltam.lu/culture>

<http://www.mae.lu>

<http://www.bnl.lu>

<http://www.legilux.lu>

<http://www.luxembourg.lu>

<http://www.innovation.public.lu>

<http://www.youthnet.lu>

<http://www.lifelong-learning.lu>

<http://www.education.lu>

<http://www.emwelt.lu>

<http://www.mediacom.public.lu>

