

LITUANIA



Rasgos Geográficos

Capital: Vilnius

Principales ciudades: Kaunas, Klaipeda, Siauliai, Panevezys

Superficie: 65.300 Km²

Recursos naturales: turba, tierra cultivable, ámbar.



Sistema Político

Jefe de Estado: La presidenta de la República es Dalia Grybauskaitė desde el 12 de julio de 2009.

Parlamento: El Parlamento o "Seimas" es el órgano depositario de la soberanía popular. Lo componen 141 diputados elegidos por un período de 4 años según un criterio mixto de representación proporcional para la mitad de los diputados y mayoritario, por distritos unipersonales, para la otra mitad. Las votaciones se hacen a dos vueltas, desde la reforma electoral que tuvo lugar en 2004.

Primer ministro: Andrius Kubilius desde diciembre de 2008.

Sistema judicial: El poder judicial reside en los jueces y tribunales organizados en tribunales locales, de distrito, de apelación y Tribunal Supremo. Las competencias en cuanto a la constitucionalidad de las normas y de las actuaciones del Estado y los particulares están atribuidas al Tribunal Constitucional.

Partidos políticos: El mapa político lituano está muy fragmentado, siendo los principales partidos el Partido Socialdemócrata, de centro izquierda (32 escaños) y el Partido Unión Conservadora, de derechas (25). Destacan otros partidos de centro como el Partido del Trabajo, populista de izquierdas (23), Partido de los Agricultores (13), Orden y Justicia (11) o Unión de Liberales y Centro (10).

Niveles de gobierno: Lituania está dividida en 10 regiones administrativas, denominadas "apskritis", administradas por Gobernadores designados por el Gobierno central: Alytaus, Kauno, Klaipėdos, Marijampolės, Panevezio, Siauliu, Tauragės, Telsu, Utenos, Vilniaus..

Constitución: Adoptada el 25 de octubre de 1992

Año de entrada en la UE: 2004

Idioma oficial: Lituano, si bien el idioma ruso todavía tiene presencia significativa entre la población.

Datos de Interés Social

Religión: Católica romana (79%), rusa ortodoxa (4,1%), protestantes (incluidos luteranos y cristianos evangélicos) 1,9%, otras o sin especificar 5,5%, ninguna 9,5% (según el censo de 2001, último dato disponible).

Clima: De transición, entre marítimo y continental; lluvioso, con inviernos y veranos moderados.

Grupos étnicos: Lituanos (84,6%), polacos (6,3%), rusos (5,1%), bielorrusos (1,1%), ucranianos (0,6%), otros o sin especificar (2,6%).

Tamaño del Mercado Población (demografía)

Total habitantes: 3.366.200

Tasa de crecimiento: -0,54%

Esperanza de vida: 74,9 años

Tasa de fertilidad: 1,21 hijos por mujer (estimada en 2007)

Tasa de mortalidad: 11,12 muertes por 1.000 habitantes (estimada en 2007)

Tasa neta de inmigración: -0,72 inmigrantes por 1.000 habitantes

Distribución por sexos: 46,6% hombres y 53,4% mujeres

Distribución por edades:

De 0 a 14 Años	De 15 a 64 Años	Mayor 65 Años
15,90%	68,50%	15,60%

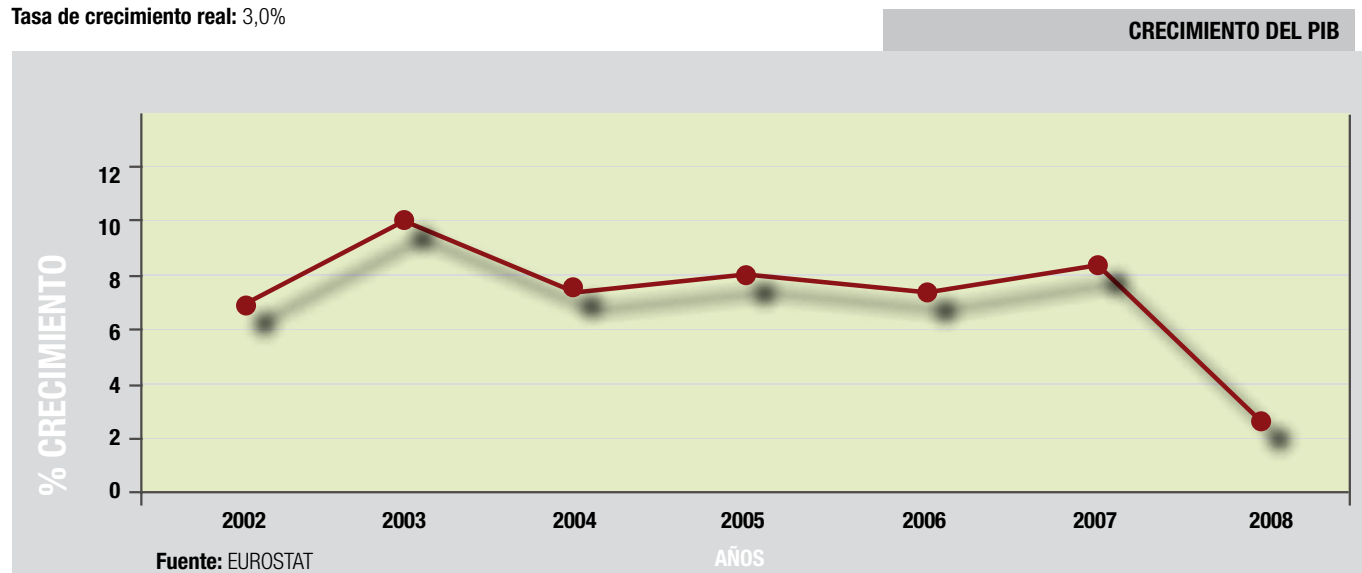
Densidad demográfica: 51,83 habitantes por Km²

Población urbana: 66,86%

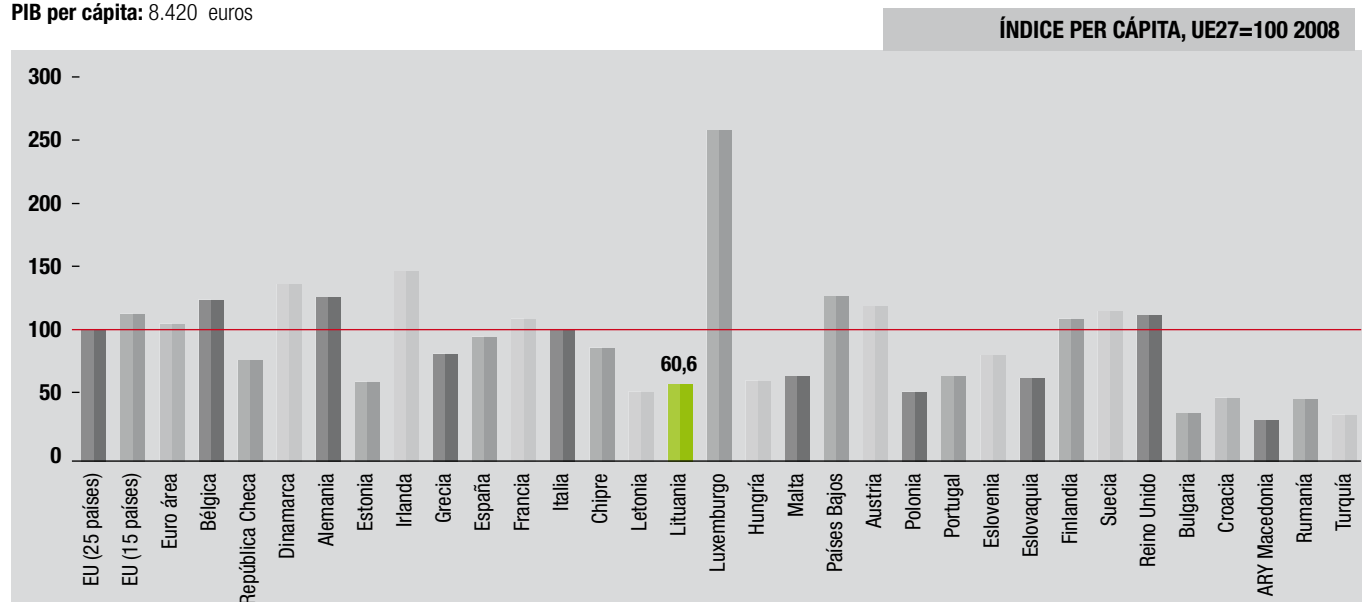
Variables Económicas (Año 2008)

PIB: 28.423 millones de euros

Tasa de crecimiento real: 3,0%



PIB per cápita: 8.420 euros



VARIABLES ECONÓMICAS (AÑO 2008)

Índice por debajo de la línea de pobreza: 4,0%

Población ocupada por sectores económicos:

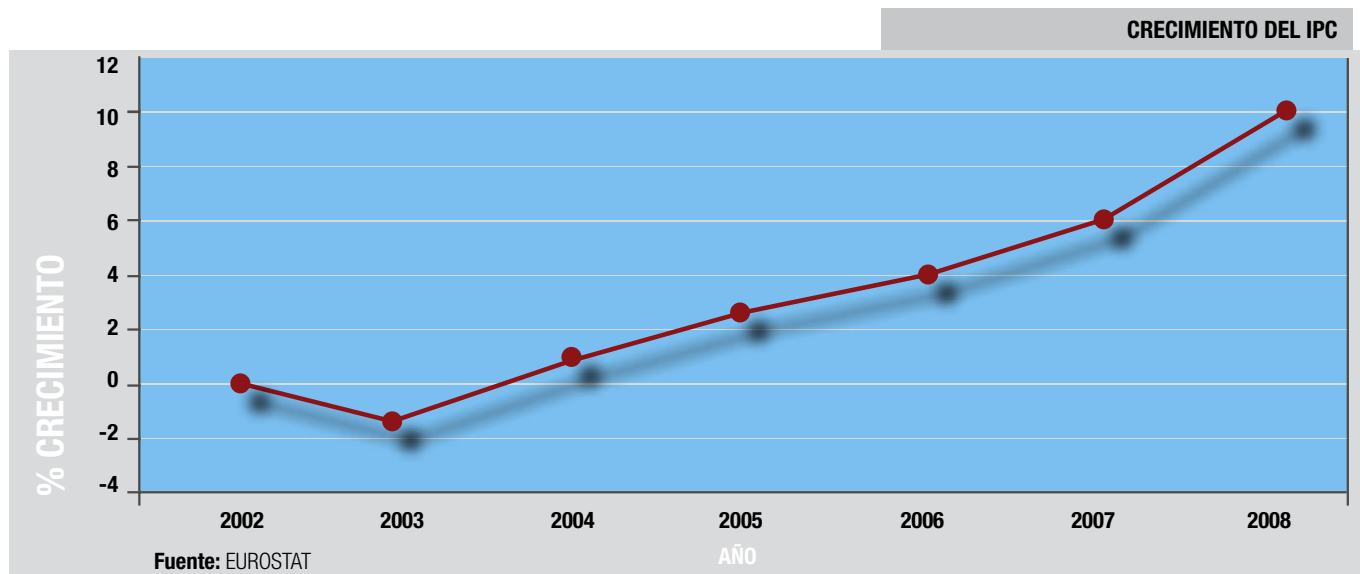
Agricultura	Industria	Servicios
14%	29,1%	56,9%

Tasa de crecimiento de empleo: 2,9%

Tasa de empleo (a tiempo completo): 65%

Tasa de paro: 4,8%

Índice de precios (inflación): 10%



% Ingresos sobre el PIB: 33,9%

% Gastos sobre el PIB: 35,2%

Déficit (-) o superávit (+) público: -0,6% sobre el PIB

ESTRUCTURA EMPRESARIAL:

La estructura empresarial lituana ha sufrido un cambio extraordinario, pasando de una economía planificada a una de mercado. Este brusco cambio ha tenido un efecto muy importante sobre la sociedad lituana: en primer lugar las grandes empresas estatales (incluyendo las cooperativas agrarias) han tenido que ser redimensionadas, desmembradas en unidades más pequeñas y privatizadas; otra importante consecuencia ha sido la aparición, en todos los sectores económicos y ramas de actividad, de multitud de nuevos empresarios con nula o escasa experiencia de gestión en términos de economía de mercado, y ello ha llevado a altos ratios de creación de nuevas empresas, pero también de liquidación y desaparición.

Deuda pública: 17,9% sobre el PIB

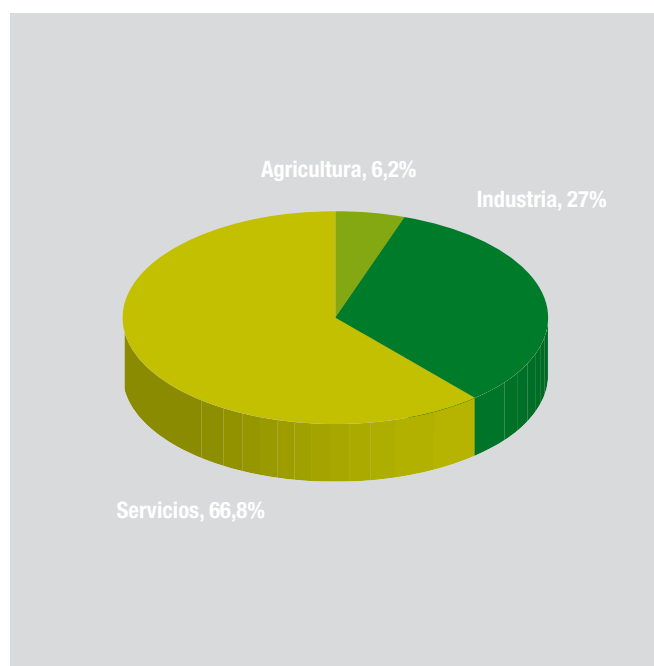
Formación bruta de capital (inversión): 27,8% sobre el PIB

Reservas internacionales: 3.463,56 millones de euros

CARACTERÍSTICAS Y APORTACIÓN DE LOS PRINCIPALES SECTORES PRODUCTIVOS

APORTACIÓN AL PIB POR SECTORES :

Agricultura	Industria	Servicios
6,2%	27%	66,8%



Fuente: www.cia.gov



AGRICULTURA Y PESCA

El sector agropecuario representó en el 2007 el 5,2% del PIB del país y el 11,2% del empleo. El peso de la agricultura en la estructura económica lituana se ha ido reduciendo paulatinamente en los últimos años. Actualmente, los desafíos del sector pasan por una modernización de las explotaciones, un aumento de la superficie media dedicada al cultivo y un mayor uso intensivo de insumos provenientes del sector secundario (productos químicos orgánicos).

La actividad forestal en Lituania es muy importante, puesto que cerca del 33% del país es bosque, siendo la parte suroeste donde se concentra la mayor parte del área maderera.

La industria del sector pesquero ocupa a más de 6.000 trabajadores y tiene una participación de alrededor de un 0,1% en el PIB anual del país. Asimismo, es conveniente señalar que la exportación de pescado y productos pesqueros supone un 12,4% de las exportaciones de todo el sector agroalimentario.

INDUSTRIA

El sector industrial ha sufrido fuertes convulsiones en el periodo que va desde la independencia hasta la actualidad, disminuyendo fuertemente su participación en la economía del país debido al desarrollo del sector servicios. En el año 2007 representó un 33,3 % del PIB del país y empleó al 29,1 % de la población activa.

Los principales sectores son: maquinaria y equipamiento, que representa un 4,9% de la producción industrial; industria química y petroquímica, donde las ventas se han incrementado un 16%; industria energética, probablemente el más importante, pues engloba al petróleo; energía nuclear; gas natural; madera y papel, y materiales de construcción, ambas orientadas a la exportación; industria ligera de textil y calzado; industria alimenticia, especialmente, carnes y lácteos; y construcción, que sigue imparables, con un crecimiento del 17,33% y un peso del 8,8% en el PIB del país en 2007.

SERVICIOS

El PIB lituano, con un crecimiento en 2007 del 4,5 % evoluciona aproximándose a la composición de una economía desarrollada en la que los servicios van cobrando mayor relevancia. La participación del sector servicios se ha visto favorecida por el desarrollo de la actividad de intermediación financiera. A raíz de lo ya comentado, los servicios de construcción, subsector que aportó un 7% continúa teniendo un peso relevante en la economía lituana, impulsado por los proyectos de construcción de infraestructuras y transporte, algunos de los cuales han recibido ayudas de los fondos europeos. El comercio, el turismo, la hostelería y las telecomunicaciones han contribuido también al crecimiento del sector servicios que en total representa más del 65% del valor añadido bruto de la economía y el 56,9% del empleo.

Este sector en Lituania representaba un 33,3% del PIB, concentrada sobre todo en manufacturas textiles, madera y mueble, procesamiento de metal y maquinaria, además de la industria energética, centrada en la refinería de petróleo de Mazeiku Nafta (recientemente adquirida por la polaca PKN Orlen, que compró el 84,4% de las acciones). La central nuclear de Ignalina cerró su primer reactor el 31 de Diciembre de 2003 en base a los compromisos adquiridos por el país en su tratado de adhesión. El segundo reactor ha de estar cerrado a finales de 2009. Los países bálticos junto con Polonia han acordado construir una nueva central nuclear para entrar en funcionamiento a partir de 2016/2017.

SERVICIOS FINANCIEROS Y BANCARIOS

Moneda oficial: Lita lituana (dividida en 100 céntimos).

Hay billetes de 10, 20, 50, 100, 200 y 500 litas; las monedas son de 1, 2, 5, 10, 20 y 50 céntimos y de 1,2 y 5 litas. Hasta febrero de 2002, la lita lituana estaba referenciada al dólar (4 litas = 1 dólar). A partir de ahí, se optó por un tipo de cambio fijo frente al euro (1 euro = 3,4528 litas), como un paso previo a la adhesión de Lituania a la Unión Europea.

Tipo de interés a largo plazo: -0,7%

Tipo de interés real a largo plazo: -3,9%

ESTRUCTURA Y MOVIMIENTOS BANCARIOS

Los primeros bancos comerciales en Lituania se establecieron en 1989. En diciembre de 1995 estalló una importantísima crisis bancaria y de los 28 bancos que existían entonces, hoy se han reducido su número a 9 bancos comerciales.

El Banco Central de Lituania ha visto modificadas sus funciones y atribuciones en virtud de la nueva ley aprobada en marzo de 2001, que pretende adecuar la legislación y la política monetaria lituanas a las de la UE. Confiere al Banco Central el objetivo primordial de asegurar la estabilidad de precios, dotándole para ello de una mayor independencia del Gobierno y de otras instituciones estatales. Asimismo es banquero del Gobierno, ejerce de supervisor de las demás entidades bancarias del país, y controla todas las transacciones exteriores, cuidando que el dinero en circulación no exceda el valor de mercado de las reservas de oro y divisas del Banco.

Los 5 principales bancos del país (según volumen de activos en 2.006) son: Banco de Vilnius (Vilniaus Bankas); Hansabankas, Nord/ LB Lietuva, Banco Snoras (Snoras Bankas), Banco Ukio (Ukio Bankas).

PRESENCIA DE ENTIDADES BANCARIAS ESPAÑOLAS EN EL PAÍS

En cuanto a la presencia de las entidades bancarias españolas en Lituania su presencia es aún marginal.

APERTURA Y ACCESIBILIDAD DEL MERCADO

Saldo Balanza Comercial: Déficit de 4.003,9 millones de euros

La recuperación de la confianza del consumidor, junto con un fuerte crecimiento de la inversión, ha empujado las importaciones, ampliando así el déficit comercial. La inversión directa extranjera ha venido financiando una gran parte de este déficit, aunque la cobertura va disminuyendo por la disminución de las privatizaciones.

GRADO DE APERTURA DEL MERCADO

Comercio exterior (exportaciones + importaciones) / PIB = 110%

Importación / PIB = 63,9%

Importación total / importación mundial = 0,096%

Exportación total / exportación mundial = 0,106%

Distribución geográfica del comercio exterior del país

PAÍSES CLIENTES	Año 2007 %
1. Rusia	15,00%
2. Letonia	12,80%
3. Alemania	10,50%
4. Polonia	6,30%
5. Estonia	5,80%
6. Reino Unido	4,60%
7. Dinamarca	4,10%
PAÍSES PROVEEDORES	Año 2007 %
1. Rusia	18,20%
2. Alemania	14,90%
3. Polonia	10,60%
4. Letonia	5,50%
5. Holanda	4,20%
6. Italia	3,90%
7. Suecia	3,80%

Fuente: www.cia.gov



VARIABLES ECONÓMICAS (Año 2008)

COMERCIO EXTERIOR DEL PAÍS POR SECTORES Y TIPO DE PRODUCTOS

La composición sectorial del comercio lituano refleja una elevada especialización en bienes intermedios (51,5% de las exportaciones y casi 55% de las importaciones), destacando las partidas de: maquinaria, aparatos eléctricos, combustibles, metales, plásticos y productos químicos.

Los bienes de consumo suponen el 27,7% de las exportaciones frente al 19,7% de las importaciones. En los bienes de capital se observa el fenómeno contrario, pues las importaciones prácticamente doblan a las exportaciones (20,1% frente a 10,6%).

Por productos, el crecimiento de las exportaciones estuvo impulsado por el aumento de las ventas de materias plásticas, vehículos terrestres, abonos y máquinas y aparatos mecánicos. Los mayores incrementos en las importaciones se produjeron en los capítulos de vehículos terrestres, productos químicos orgánicos y máquinas y aparatos eléctricos.

COMERCIO EXTERIOR LITUANO POR PRODUCTOS Capítulos arancelarios de la Nomenclatura Combinada de la UE (Millones de euros, 2007)

	VALOR	% VARIACIÓN 06/07
IMPORTACIONES (CIF)		
27. Combustibles y aceites minerales	2.886,1	-16,8
87. Vehículos automoción	2.682,2	41,2
84. Reactores nucleares, calderas, máquinas	1.736,6	-9,2
39. Materias plásticas y sus manufacturas	744,9	13,7
29. Productos químicos orgánicos	552,6	108,1
72. Fundición, hierro y acero	548,7	30,3
62. Prendas y complementos de vestir	167,9	43,4
22. Bebidas, líquidos alcohólicos y vinagre	163,8	30,4
Restantes importaciones	8.881,2	80,6
EXPORTACIONES (FOB)		
27. Combustibles y aceites minerales	1.698,3	-36,2
87. Vehículos automoción	1.108,9	23,5
39. Materias plásticas y sus manufacturas	934,0	71,6
84. Reactores nucleares, calderas, máquinas	825,9	21,0
94. Muebles	772,4	21,9
31. Abonos	618,3	38,4
4. Leche y productos lácteos	404,3	34,2
62. Prendas y complementos de vestir	332,5	-8,3
Restantes exportaciones	7.040,8	66,1

COMERCIO BILATERAL ESPAÑA - LITUANIA (Miles de euros, 2008)

	VALOR	% el Total
IMPORTACIONES LITUANAS (CIF)		
Materias primas, semimanufacturas y productos intermedios	60.417	20,5%
Tecnología industrial	51.614	17,5%
Productos hortofrutícolas	38.447	13,1%
Moda	25.459	8,7%
Industria química	23.227	7,9%
Hábitat	19.648	6,7%
Medio ambiente y producción energética	19.588	6,7%
Industria auxiliar mecánica y de la construcción	14.738	5,0%
Pescados y marisco	7.113	2,4%
Productos cárnicos	6.930	2,4%
Restantes importaciones	27.014	9,2%

EXPORTACIONES LITUANAS (FOB)

Medio ambiente y producción energética	298.949	72,9%
Industria auxiliar mecánica y de la construcción	35.631	8,7%
Hábitat	19.447	4,7%
Tecnología industrial	17.104	4,2%
Lácteos	12.279	3,0%
Industria química	9.581	2,3%
Moda	5.420	1,3%
Materias primas, semimanufacturas y productos intermedios	2.549	0,6%
Panadería y otras	2.521	0,6%
Animales vivos y sus productos	2.327	0,6%
Restantes exportaciones	4.384	1,1%

Fuente: Guía país ICEX

INVERSIÓN EXTRANJERA

La actual Ley sobre inversiones VIII-1312 fue aprobada el 7 de Julio de 1999 y modificada por última vez en 2004, suponiendo la práctica totalidad de la armonización del acervo comunitario y equiparación legal de las inversiones extranjeras con las locales.

Rusia es el mayor país inversor en Lituania, durante el periodo 2006, con un 21,1% del total. Le siguen los países nórdicos como Dinamarca (15,2%) y Suecia (12%). También destacan como países inversores Alemania (10,5%), Estonia (7,7%) y Finlandia (7%). No existe casi inversión española significativa.

Las áreas que están atrayendo la inversión en los últimos años son básicamente el comercio minorista y al por mayor, el transporte, las comunicaciones y los centros logísticos. El sector energético está experimentando también un gran incremento de la Inversión Directa Extranjera, al igual que los productos químicos y los derivados del petróleo. Con los fondos comunitarios se espera la llegada de grandes inversiones en sectores de infraestructuras e ingeniería.

COMUNICACIONES Y TRANSPORTES

Producción de electricidad: 11.910 millones de Kwh

Consumo de electricidad: 10.400 millones de Kwh

Teléfonos: 799.400 líneas / 4,912 millones de usu. Telfs. móviles

Usuarios de Internet: 1,333 millones de usuarios

Autovías y carreteras: 80.715 Km.

Aeropuertos: 3 de pasajeros (Vilnius, Kaunas y Palanga) y 4 de carga (los tres anteriores más el de Siauliai, actual base de la OTAN).

Ferrocarriles: 1.771 Km.

Puertos y terminales: El único puerto de Lituania está en Klaipeda, con una capacidad de 40 millones de toneladas. Es considerado como estratégico y por ello sigue en manos del Estado, si bien muchos de los servicios e infraestructuras adyacentes al mismo (astilleros, estibadores, etc.) están ya privatizados y han recibido una importante inyección de inversión directa extranjera.



Instituciones de Contacto

EMBAJADA Y CONSULADO DE ESPAÑA

EMBAJADA DE ESPAÑA EN VILNIUS

Algirdo, 4, 03220 VILNIUS

Tel.: +370 5 2313961 - Fax: +370 5 2313962

emb.vilnius@mae.es

Oficina Económica y Comercial

OFICINA ECONOMICA Y COMERCIAL DE ESPAÑA EN VILNIUS

J. Jasinskio, 16B, 01112 VILNIUS

Tel.: +370 5 2546800 - Fax: +370 5 2546801

vilnius@mcx.es

Cámara de Comercio Española

CÁMARA DE COMERCIO DE VILNIUS

Algirdo, 31, 03219 VILNIUS

Tel.: +370 5 2135550 - Fax: +370 5 2135542

vilnius@chambers.lt

DIRECCIONES DE LOS PRINCIPALES ORGANISMOS DEL PAÍS EN ESPAÑA

EMBAJADA DE LITUANIA EN ESPAÑA

c/ Pisuerga, 5 - 28010 MADRID

Tel: 91 7022116 - Fax: 91 3104018

SECRETARIA DE ESTADO DE TURISMO Y COMERCIO. MINISTERIO DE INDUSTRIA, TURISMO Y COMERCIO

Paseo de la Castellana, 162 - 28046 MADRID

Tel: 91 3494000 - Fax: 91 4578066

www.comercio.es

INSTITUTO ESPAÑOL DE COMERCIO EXTERIOR

Paseo de la Castellana, 14 - 28046 MADRID

Tel: 91 3496100 - Fax: 91 4316128

www.icex.es

