


# LETONIA



SUECIA

ESTONIA

RUSIA

LETONIA

LITUANIA

RUSIA

BIELORRUSIA

Ventspils

Jurmala

Riga

Liepaja

Jelgava

Daugavpils

Rezekne

## Rasgos Geográficos

**Capital:** Riga

**Principales ciudades:** Daugavpils, Liepaja, Jelgava, Jurmala, Ventspils y Rezekne

**Superficie:** 64.589 Km<sup>2</sup>

**Recursos naturales:** Turba, dolomita, caliza, yeso, gravilla, ámbar y madera.

Letonia ocupa una posición central respecto a las otras dos repúblicas bálticas (Estonia y Lituania), con las que tiene frontera, además de con Rusia, Bielorrusia y el Mar Báltico. Su superficie es de 64.589 Km<sup>2</sup>, y tiene casi 500 Km. de costa. La mayor elevación del terreno, el monte Gaizins, apenas excede de 300 metros, y el río Daugava fluye 367 Km. por el país hasta su desembocadura en la capital, Riga.



## Sistema Político

**Jefe de Estado:** Valdis Zatlers desde julio de 2007.

**Parlamento:** Parlamento unicameral (Saeima). El parlamento está compuesto por 100 miembros que son elegidos por votación popular cada 4 años..

**Primer ministro:** Valdis Dombrovskis desde marzo de 2009.

**Sistema judicial:** Los nombramientos de jueces son confirmados por el Parlamento y son irrevocables, a excepción de que haya una decisión de la Junta Disciplinaria Judicial o un fallo de un tribunal criminal. Existe un Tribunal Constitucional con autoridad para decidir sobre la constitucionalidad de las leyes. Los miembros del mismo deben ser confirmados por mayoría absoluta en el Parlamento, mediante voto secreto.

**Partidos políticos:** Los principales partidos políticos son: Nueva Era, Partido Popular, Unión de los Verdes y Agricultores, Armonía de Centro, Primer Partido de Letonia, Camino Letón.

**Niveles de gobierno:** La República de Letonia se divide en 26 regiones y 7 municipalidades(\*): Aizkraukles Rajons, Aluksnes Rajons, Balvu Rajons, Bauskas Rajons, Cesu Rajons, Daugavpils(\*), Daugavpils Rajons, Dobeles Rajons, Gulbenes Rajons, Jekabpils Rajons, Jelgava(\*), Jelgavas Rajons, Jurmala(\*), Kraslavas Rajons, Kuldigas Rajons, Liepaja(\*), Liepajas Rajons, Limbazu Rajons, Ludzas Rajons, Madonas Rajons, Ogres Rajons, Preilu Rajons, Rezekne(\*), Rezeknes Rajons, Riga(\*), Rigas Rajons, Saldus Rajons, Talsu Rajons, Tukuma Rajons, Valkas Rajons, Valmieras Rajons, Ventspils(\*) y Ventspils Rajons.

**Constitución:** De 15 de febrero de 1922 y restaurada por la Ley Constitucional de la Republica de Letonia adoptada el 21 de agosto de 1921.

**Año de entrada en la UE:** 2004

**Idioma oficial:** Letón

# Datos de Interés Social

**Religión:** Luteranos evangélicos 19,6%, ortodoxos rusos 15,3%, otros cristianos 1%, otros 0,4%. El resto, sin especificar.

**Clima:** El clima se caracteriza por inviernos fríos (-5°C de promedio) y veranos templados (17°C en el mes de julio).

**Grupos étnicos:** Letones 59,1%, rusos 28,8%, bielorrusos 4,1%, ucranianos 2,7%, polacos 2,5%, lituanos 1,4% y otros 2%.

## Tamaño del Mercado Población (demografía)

**Total habitantes:** 2.231.503

**Tasa de crecimiento:** -0,614%

**Esperanza de vida:** 72,15 años

**Tasa de fertilidad:** 1,3 hijos por mujer

**Tasa de mortalidad:** 13,63 muertes por 1.000 habitantes

**Tasa neta de inmigración:** -2,3 inmigrantes por 1.000 habitantes

**Distribución por sexos:** 46,3% hombres y 53,7% mujeres

**Distribución por edades:**

| De 0 a 14 Años | De 15 a 64 Años | Mayor 65 Años |
|----------------|-----------------|---------------|
| 13,3%          | 69,6%           | 17,1%         |

**Densidad demográfica:** 34,5 habitantes por Km<sup>2</sup>

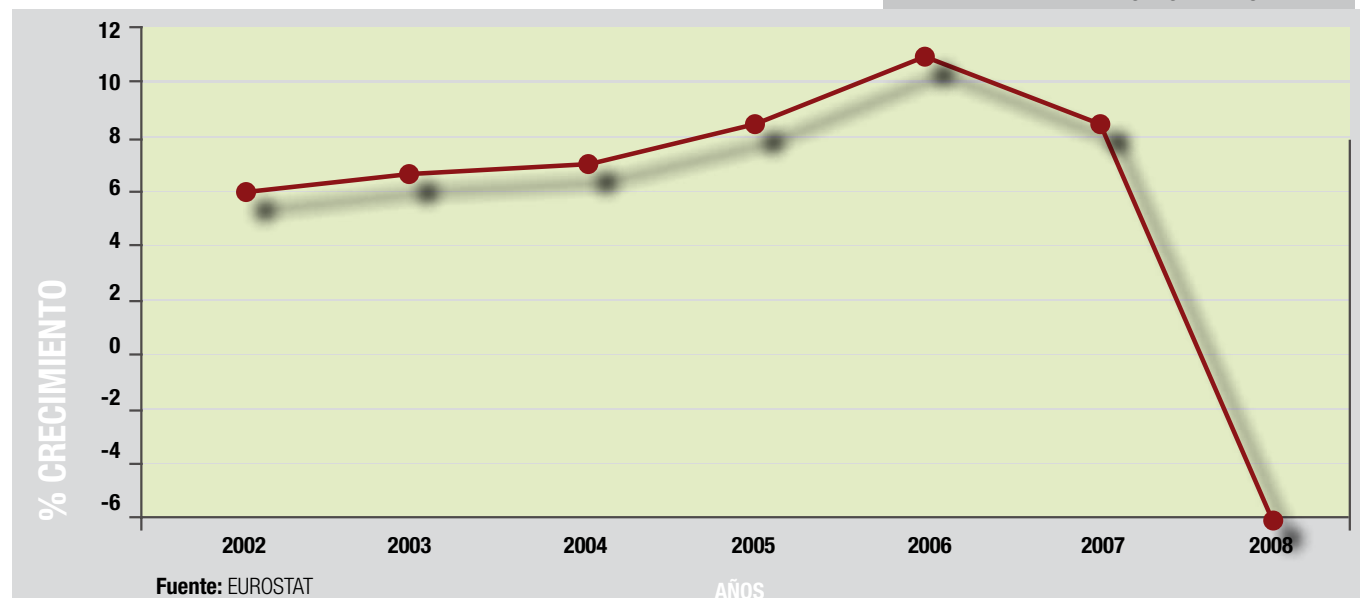
**Población urbana:** 68%

## Variables Económicas (Año 2008)

**PIB:** 32.800 millones de euros

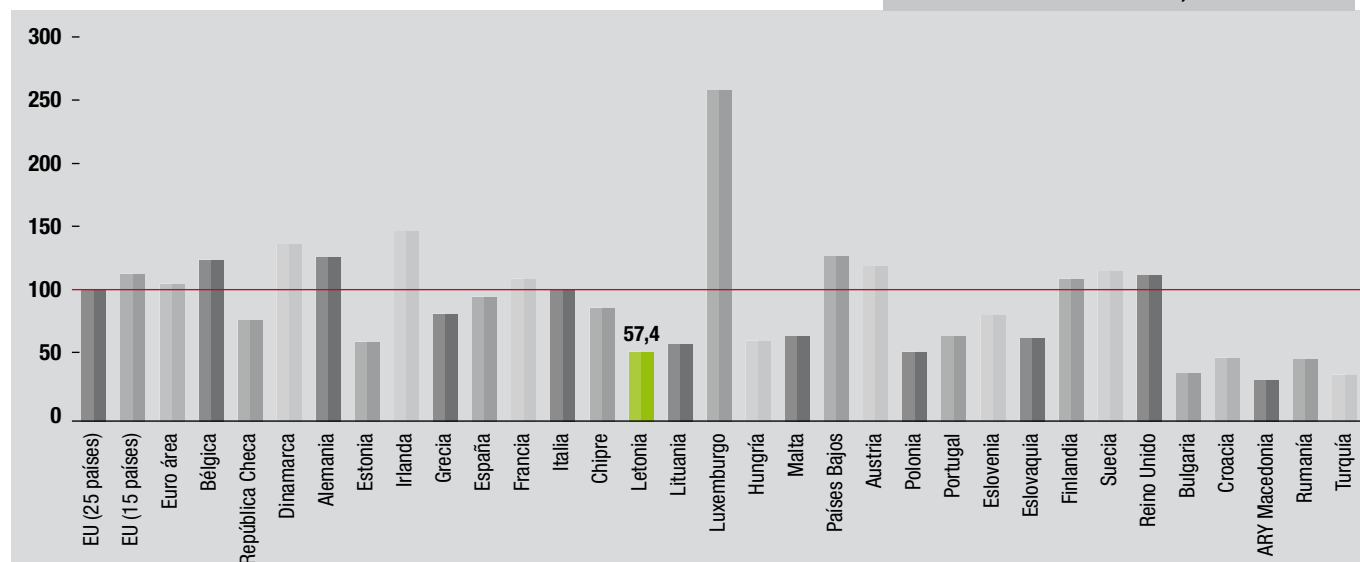
**Tasa de crecimiento real:** -4,6%

**CRECIMIENTO DEL PIB**



**PIB per cápita:** 14.400 euros

**ÍNDICE PER CÁPITA, UE27=100 2008**



# Variables Económicas (Año 2008)

## Población ocupada por sectores económicos:

| Agricultura | Industria | Servicios |
|-------------|-----------|-----------|
| 12,1%       | 25,8%     | 61,8%     |

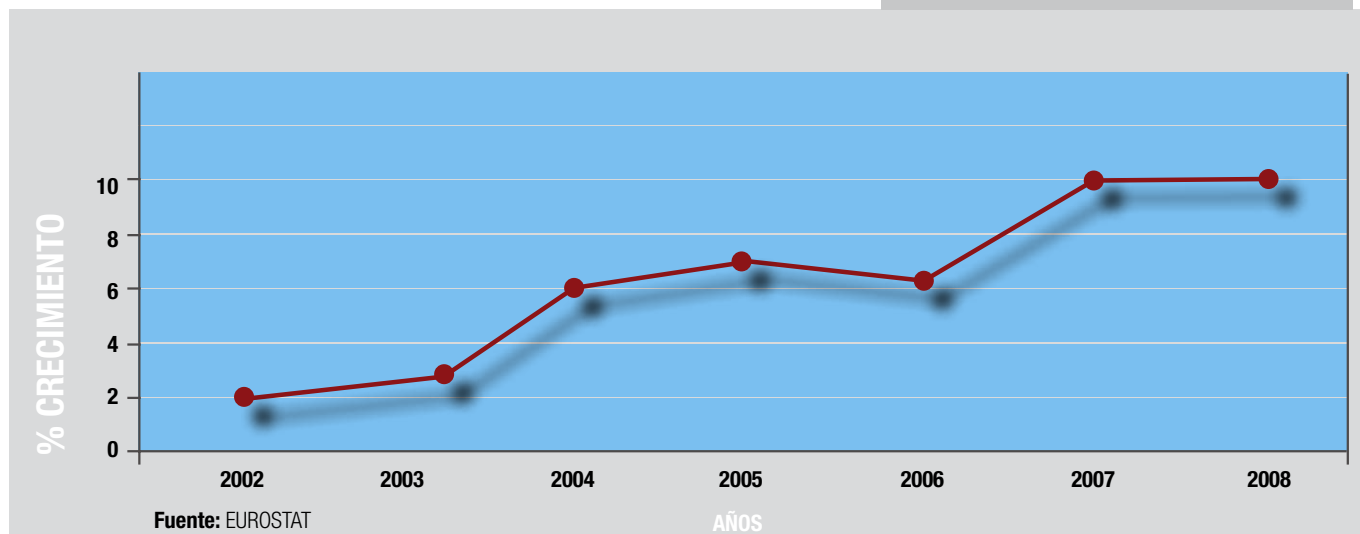
Tasa de crecimiento de empleo: 3,5%

Tasa de empleo (a tiempo completo): 67,6%

Tasa de paro: 5,5%

Índice de precios (inflación): 10,1%

## CRECIMIENTO DEL IPC



% Ingresos sobre el PIB: 37,7%

% Gastos sobre el PIB: 37,7%

Déficit (-) o superávit (+) público: 0,1% sobre el PIB

## ESTRUCTURA EMPRESARIAL

La estructura empresarial se caracteriza por el alto porcentaje de pymes y por un proceso de privatización reciente de grandes empresas públicas, si bien el número de empresas por habitante sigue siendo inferior a la media comunitaria.

El tejido empresarial se ha ido creando de forma paulatina a raíz del proceso de transformación de una economía centralizada a una economía de mercado desde la independencia del país, lo cual implica que las estructuras productivas y empresariales han sufrido una fuerte reestructuración. Asimismo, la administración pública ha ido desarrollando poco a poco bases sólidas que contribuyan al desarrollo de una cultura empresarial incluso apoyando la simplificación administrativa. Este proceso se encuentra apoyado actualmente por programas comunitarios. Es importante destacar en este contexto que el 70% del PIB letón proviene del sector servicios y que el 99% de todas las compañías son pymes; de las cuales, la mitad operan en Riga, la capital. Las pymes aportan más del 70% del empleo y generan el 65% del PIB. Sin embargo, solo se registran 23 pymes por cada 1.000 habitantes, lo cual se considera una proporción ciertamente baja (la media en la UE es de 50 pymes por cada 1.000 habitantes), si bien las cifras aumentan de forma significativa año tras año.

Por otro lado, las autoridades letonas han resuelto con gran éxito la privatización de prácticamente todas las grandes compañías estatales. Todavía quedan por privatizar algunas compañías públicas, pero resulta ser prácticamente testimonial teniendo en cuenta que los sectores estratégicos no serán privatizables por ley, siempre y cuando no vulneren el acervo comunitario. Por consiguiente, dicho proceso de privatización se encuentra prácticamente concluido, ya que cerca del 97% de las anteriores empresas públicas o estatales se encuentran en manos extranjeras. Asimismo, el sistema financiero bancario ha realizado importantes reformas y la banca extranjera ocupa un lugar significativo dentro del mismo.

Deuda pública: 17% sobre el PIB

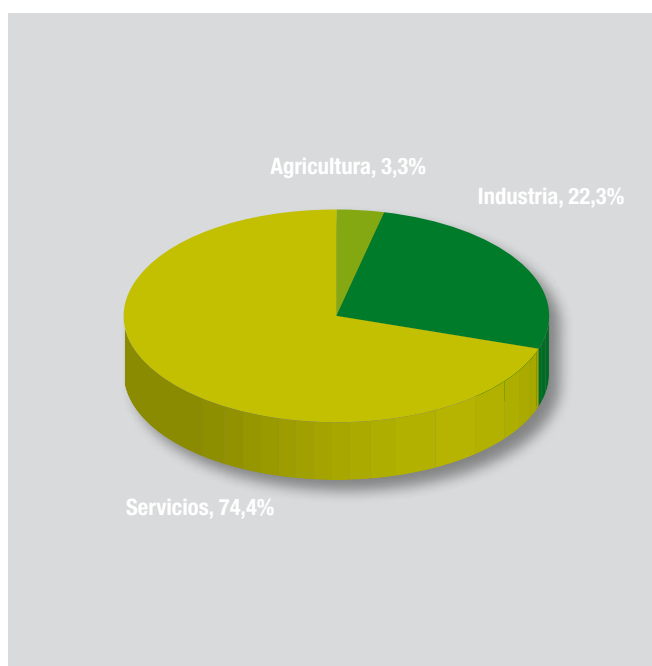
Formación bruta de capital (inversión): 30,3% sobre el PIB

Feservas internacionales: 3.705 millones de euros

## CARACTERÍSTICAS Y APORTACIÓN DE LOS PRINCIPALES SECTORES PRODUCTIVOS

### APORTACIÓN AL PIB POR SECTORES

| Agricultura | Industria | Servicios |
|-------------|-----------|-----------|
| 3,3%        | 22,3%     | 74,4%     |



Fuente: www.cia.gov

La transformación de la estructura económica de Letonia ha sido muy rápida, con una expansión del sector servicios, a costa de los sectores agrícola e industrial.

## AGRICULTURA Y PESCA

Aunque el sector agrícola se ha reducido tanto en términos absolutos como relativos desde la independencia del país - el porcentaje de la agricultura en el PIB pasó del 23,1% en 1990 al 3,3% en 2007 - continua desempeñando un papel importante al proveer de empleo a muchas familias - un 12,1% de la fuerza laboral. Existen un total de 180.263 explotaciones agrícolas de todos los tamaños repartidas en 3.586.200 ha de suelo. El 60% de las explotaciones agrícolas presentan una estructura de autoconsumo.

Los principales subsectores son el cultivo de cereales, granjas de productos lácteos y cría de ganado porcino. Los cultivos más importantes son los cereales (trigo, cebada, avena y centeno), lino, remolacha, patatas y otros vegetales. La producción ganadera (carne de cerdo y de vaca, fundamentalmente), disminuyó en la década de los 90, pasando el país a depender de las importaciones de carne.

El sector agrícola está desempeñando un papel cada vez más reducido en la economía por el desarrollo del sector servicios. Por otro lado, con motivo de la adhesión a la UE, Letonia ha debido adaptar sus explotaciones agrícolas, viéndose afectadas por la imposición de cuotas de producción por parte de la UE.

Los bosques cubren el 47% del territorio, constituyendo un recurso crucial para la producción de madera, la industria de papel y el turismo. La producción de madera es una de las industrias fuertes del país, representando el 31% de las exportaciones letonas.

## INDUSTRIA

El sector manufacturero aporta al PIB el 12,8% y emplea al 15,8% del total de la población activa. Durante el año 2006, las cifras preliminares aún no cerradas establecen un incremento real en valor añadido en el sector manufacturero del 7,4% (hasta el tercer trimestre del 2006), muy por debajo del comercio (19%) o del sector inmobiliario (18,1%). Asimismo, el sector de la construcción se ha configurado en los últimos años como uno de los motores de la economía letona, al igual que el comercio y el sector inmobiliario, con un crecimiento hasta el tercer trimestre del año 2006 del 12,2%.

Si nos atenemos a las cifras del año 2000 y las comparamos con las del año 2005, se observa que el sector secundario ha ido perdiendo peso en la economía dado que en dicho año aportaba el 13,7% y empleaba al 17,9% de la población. De hecho, en los últimos 5 años el comercio mayorista y minorista fue el responsable de casi un tercio del crecimiento (el 14,4% de un total del 47,7%), mientras el sector industrial creció en menos de la mitad (el 6%) respecto al comercio en ese mismo periodo, incluso por debajo del crecimiento del transporte y las comunicaciones (8,6%) y de otros servicios de carácter comercial (el 9,8%). Letonia dispone de escasos minerales representando la minería un mero 0,2% del PIB. Sus recursos naturales incluyen turba, dolomita, caliza, yeso, gravilla y ámbar.

La industria letona de la era comunista se caracterizaba por su integración en el sistema soviético, su elevado grado de concentración, y una fuerte dependencia de las importaciones de materias primas, energía y mano de obra en el seno de la Unión Soviética. De ahí que se haya visto muy negativamente afectada por su desaparición, al igual que otros países que formaban parte de la misma.

Desde un punto de vista general, la industria letona se caracteriza por el uso intensivo de mano de obra en sectores de bajo valor añadido como preparado de alimentos, productos derivados de la madera y textiles.

## SERVICIOS

La evolución sectorial obedece, fundamentalmente, a una terciarización importante de la economía letona (en buena parte a expensas de la agricultura y del sector manufacturero). Además, el proceso de reformas estructurales para transformar una economía típicamente centralizada en una economía de mercado, implicó un adelgazamiento ostensible del sector público en general.

Sin duda alguna, el comercio mayorista y minorista, con un crecimiento del 19%; el sector inmobiliario con el 14,8%; la intermediación financiera, asimismo con el 14,8%; los transportes y las telecomunicaciones (el 12,1%); y las llamadas actividades de servicio personal con el 11,6%, fueron, dentro del sector servicios, los subsectores más dinámicos en el año 2006 (datos hasta el tercer trimestre), respondiendo a una tendencia generalizada y ya puesta de manifiesto hacia la terciarización de la economía.

Durante la crisis que siguió al proceso de independencia, el retroceso de la actividad en el sector servicios fue mucho menor que en el resto de la economía, y desde 1992 ha crecido de forma continuada. Si bien el nivel de partida era bajo, en la actualidad el sector servicios representa casi tres cuartas partes del PIB, y ha sido, sin duda, el auténtico motor de la reactivación económica posterior a la crisis financiera rusa.

Dentro del sector financiero y bancario, uno de los negocios más importantes en Letonia son los depósitos realizados en los 22 bancos y una sucursal de banca extranjera actualmente existentes en el país tras la crisis bancaria de 1994-95, que redujo en quince bancos el número existente entonces. Dichos depósitos justifican de algún modo el elevado número de bancos existentes (22 + 1) en una economía relativamente reducida como la letona.

El turismo es un negocio de gran proyección en Letonia, aunque todavía incipiente en el país. La Organización Internacional del Turismo prevé una fuerte expansión en los países Bálticos. En Letonia el turismo participa en el PIB con solo un 1,8% y emplea a un 0,34% del total de la población activa (Estonia llega a un 10%). A efectos comparativos la aportación media del turismo al PIB de los países de la UE llega a un 4,8%. Sin embargo, el flujo de turistas en los últimos años crece alrededor del 24% anualmente aunque todavía lo gastado por los turistas letones en el extranjero excede a lo gastado por los turistas de otros países que visitan Letonia.

## SERVICIOS FINANCIEROS Y BANCARIOS

**Moneda oficial:** Lats, 1 € = 0,7092 lats

**Tipo de interés a largo plazo:** -3,56%

**Tipo de interés real a largo plazo:** -7,05%

## ESTRUCTURA Y MOVIMIENTOS BANCARIOS

El sistema financiero en Letonia se caracteriza por una espectacular progresión bancaria en los últimos diez años. Sobre todo teniendo en cuenta que Letonia no era una economía de mercado hasta su independencia y que no estaban desarrollados los conceptos de crédito, seguro, mercado de valores, etc. tal y como corresponde a una economía de mercado.

Aunque el crédito al sector privado ha crecido un 50% anualmente desde 1997 y a las economías domésticas en más de un 70%, la intermediación financiera no bancaria es todavía relativamente baja. El sistema de leasing se ha expandido con rapidez, aunque el sector del seguro tiene todavía posibilidades de expansión. El sistema de pensiones está sufriendo un proceso de transformaciones dado que a partir de julio de 2001 se introdujo un sistema obligatorio para trabajadores menores de 30 años y voluntario para trabajadores entre 30 y 49 años que facilitara el desarrollo del mercado financiero no bancario. Hasta el momento, existen 5 gestoras registradas de patrimonio (pensiones, etc.) en Letonia.

Actualmente se han establecido 22 bancos en Letonia y una sucursal de una banca extranjera. Unibanka, de capital sueco, Hansabank, asimismo de capital mayoritario sueco, y Parex, (controlado por empresarios rusos), son los tres bancos más importantes. Letonia es receptora de importantes depósitos por parte de antiguos países de la Comunidad de Estados Independientes (CEI) y, en especial, de Rusia. Prácticamente la mitad de la banca en Letonia dirige su actividad hacia el negocio de no residentes. Por esta razón, el número de bancos es muy superior al de las otras repúblicas bálticas.

No existe en Letonia ninguna representación bancaria de origen español.



## APERTURA Y ACCESIBILIDAD DEL MERCADO

**Saldo Balanza Comercial:** Déficit de 5.106 millones de euros (2007)

En general, se observa que Letonia va logrando una evolución positiva en cuanto a la penetración de sus exportaciones en la UE se refiere. No obstante, cuando las exportaciones al mercado comunitario se reducen por la coyuntura económica de los estados miembros, Letonia sustituye dicho mercado por el mercado de la Comunidad de Estados Independientes en virtud de sus vínculos tradicionales antes de la entrada en la UE. Asimismo, un hecho importante a destacar es el efecto comercial transfronterizo, que se ha producido entre los tres Países Bálticos con motivo de su respectiva entrada en la UE. La razón de dicho comercio se encuentra en el hecho de que la mayor parte de los empresarios que realizan inversiones en alguno de los Estados bálticos los contemplan como un todo, es decir, como un mercado "báltico", con el claro objetivo de maximizar su inversión, dado que por separado son mercados relativamente reducidos. Por último, la importancia intrínseca que la ampliación ha tenido para los propios países ampliación que han recuperado y desarrollado el comercio entre sí.

### Distribución geográfica del comercio exterior del país

| PAÍSES CLIENTES    | Año 2007 |
|--------------------|----------|
| 1. Lituania        | 10,8%    |
| 2. Estonia         | 10,8%    |
| 3. Alemania        | 10,3%    |
| 4. Reino unido     | 10,1%    |
| 5. Rusia           | 8%       |
| PAÍSES PROVEEDORES | Año 2007 |
| 1. Alemania        | 13,8%    |
| 2. Lituania        | 13,7%    |
| 3. Rusia           | 8,6%     |
| 4. Estonia         | 7,7%     |
| 5. Polonia         | 7,2%     |

Fuente: [www.cia.gov](http://www.cia.gov)

Actualmente, el comercio con la Unión Europea de 25 miembros representa el 76,2% del total en cuanto al destino de las exportaciones de Letonia y un 75% en relación a las importaciones. A efectos comparativos, en 1991 el volumen de comercio con la UE tan solo alcanzaba un 21%. Tras la ampliación de la UE a 25 miembros en el año 2004, se observa que las exportaciones a la UE-15 ascienden al 54,2%, mientras que las exportaciones a la UE-25 llegan al 76,9%. De estas cifras se infiere lo mencionado anteriormente en relación a la recuperación del comercio con antiguos países del bloque comunista y que ahora pertenecen a la UE y el incremento del comercio entre los tres países bálticos, que habían vivido prácticamente de espaldas entre sí. Del mismo modo, las importaciones letonas de la UE-15 registraron un 46,5% del total en 2004, mientras que las importaciones a la UE-25 ascendieron al 75,1%.

De este modo, cuando se producen ciclos económicos adversos en la UE-15, reduciéndose la demanda de importaciones y ralentizándose la economía en general, Letonia recupera su comercio con la Comunidad de Estados Independientes (CEI), junto con los Estados bálticos, en especial con Lituania, compensando en parte la pérdida relativa en el mercado europeo.

### COMERCIO EXTERIOR DEL PAÍS POR TIPO DE PRODUCTOS

#### Exportaciones

Los principales productos exportados son: madera y muebles, equipos y maquinaria, metales, textiles y productos alimenticios.

En concreto, en sus relaciones con España los principales productos son:

#### PRINCIPALES SECTORES QUE EXPORTAN PRODUCTOS A ESPAÑA

|  | Año 2007 |
|--|----------|
| 1. Combustibles y aceites minerales          | 82,2 %   |
| 2. Fundición, hierro y acero                 | 9,3 %    |
| 3. Madera, carbón vegetal                    | 4,4 %    |
| 4. Muebles                                   | 0,5 %    |
| 5. Animales vivos                            | 0,5 %    |
| 6. Vehículos automóviles                     | 0,4 %    |
| 7. Reactores nucleares, calderas, máquinas   | 0,4 %    |
| 8. Manufacturas de fundición, hierro o acero | 0,3 %    |

Fuente: Guía país ICEX

#### Importaciones

Los principales productos importados son: maquinaria y equipos, productos químicos, combustibles y vehículos.

En concreto, en sus relaciones con España los principales productos son:

#### PRINCIPALES SECTORES QUE IMPORTAN PRODUCTOS DE ESPAÑA

|  | Año 2007 |
|--|----------|
| 1. Reactores nucleares, calderas, máquinas | 17,4 %   |
| 2. Vehículos automóviles                   | 12,4 %   |
| 3. Frutos comestibles                      | 9,3 %    |
| 4. Bebidas y líquidos alcohólicos          | 7,4 %    |
| 5. Legumbres y hortalizas                  | 6,8 %    |
| 6. Prendas y complementos de vestir        | 4,5 %    |
| 7. Muebles                                 | 4,1 %    |
| 8. Productos cerámicos                     | 3,9 %    |

Fuente: Guía país ICEX

#### INVERSIÓN EXTRANJERA

En Letonia existen una serie de instituciones destinadas a promocionar las inversiones extranjeras en ese país. Así, la Agencia Letona de Inversión y Desarrollo (Latvian Investment and Development Agency, LIDA) es la institución estatal dependiente del Ministerio de Economía encargada de promover el desarrollo comercial, facilitar la inversión extranjera e incrementar la competitividad de las empresas letonas tanto en los mercados domésticos como extranjeros.

LIDA guía a las empresas en los procesos de establecimiento de operaciones en Letonia. Para ello, la Agencia cuenta con su propia base de datos de empresas letonas, cuya función es facilitar a los socios la búsqueda de proyectos de inversión y la exportación y subcontratación de negocios.

Igualmente, creado en 1997 como Euro Info Centre de Correspondencia (EICC) sobre la base del Centro de Empresa e Innovación (Business and Innovation Centre, BIC), surgió en el verano de 2001 de un acuerdo entre la Dirección General Empresa y la Agencia Letona de Desarrollo. Entre sus principales misiones destacan el suministro de información a las pymes nacionales sobre las posibilidades comerciales en la UE y la asistencia en el establecimiento de cooperaciones entre los letones y los empresarios extranjeros.

Los sectores económicos con perspectivas de inversión son según LIDA: forestal y madera, ingeniería e industria metalúrgica, textil, química y farmacéutica, tecnologías de la información y telecomunicaciones, logística y transportes, operaciones financieras, construcción e inmobiliarias y energía.

Aunque la inversión española en Letonia es escasa, existen unas 42 empresas de riesgo compartido, con intereses españoles, la mayoría de las cuales se dedican a la intermediación comercial en general, (tiendas de moda, etc.), intermediación en el comercio de materiales de construcción, señalización urbana, etc. Además,



existen un conjunto de empresas con capital español en el sector del ocio, más concretamente, casinos, juegos, etc. Sin embargo, muy pocas de dichas empresas se encuentran realmente activas.

## COMUNICACIONES Y TRANSPORTES

**Producción de electricidad:** 4.734 millones de Kwh

**Consumo de electricidad:** 6.424 millones de Kwh

**Teléfonos:** 644.400 líneas / 2.217.000 usu. Telfs. móviles

**Usuarios de Internet:** 1.177.000 usuarios

**Autovías y carreteras:** 679.675 Km

Letonia posee una buena red de carreteras, con vías principales que conectan el norte-sur y el este-oeste. No obstante, los visitantes que viajen al país deben tener en cuenta la posibilidad de encontrar grandes atascos en las fronteras a determinadas horas y que la calidad de las carreteras en zonas rurales puede ser peor. La Vía Báltica, uno de los proyectos de infraestructura de los Estados bálticos, es una autopista internacional que atraviesa los países bálticos y Polonia.

**Aeropuertos:** 42

El aeropuerto de Riga se encuentra situado a unos 10 Km. al suroeste de la ciudad y desde el centro no se suele tardar más de 30 minutos. Se ha ampliado mucho el número de líneas aéreas que vuelan a Riga, entre las cuales podemos destacar Air Baltic (que vuela a Barcelona), British Airways, SAS, Lufthansa, Finnair, Austrian Airlines, EasyJet, KLM, Czech Airlines, Aeroflot, Israir y Ryanair. Las ciudades de Liepaja, Daugavpils y Ventspils disponen de aeropuertos más pequeños de carácter local.

**Ferrocarriles:** 2.303 Km.

Letonia posee una red de ferrocarriles que conecta las mayores ciudades de Letonia a precios ajustados, aunque los viajes pueden ser bastante largos. En Riga existe una red de trenes de cercanías que conecta de manera eficaz los suburbios y pueblos colindantes con el centro.

El transporte por ferrocarril juega un importante papel en el transporte de mercancías conectando Letonia con la Federación Rusa, Polonia, Estonia, Lituania y el resto de Europa.

**Puertos y terminales:** Los principales puertos en tonelaje son Ventspils, Riga y Liepaja. Los restantes puertos son pequeños básicamente pesqueros y deportivos.

El puerto de Riga comprende el puerto comercial con tráfico de pasajeros y el puerto pesquero y opera principalmente con derivados del petróleo, carbón y madera. Aproximadamente el 98% de todo el tráfico de contenedores en Letonia se concentra en este puerto.

Ventspils ha sido el principal puerto de los países bálticos operando principalmente con petróleo y sus derivados así como con productos químicos y metales.

Liepaja es el tercer puerto en importancia del país. Antigua base militar soviética, comenzó a operar comercialmente en 1995. Tiene dos líneas regulares de carga/pasajeros con Karlshamn (Suecia) y Rostock (Alemania).



# Instituciones de Contacto

## **EMBAJADA Y CONSULADO DE ESPAÑA**

Elizabetes iela 11 3ª - Riga, LV 1010

Teléfono: 00 371 732 02 81 / 00 371 732 51 82 - Fax: 00 371 732 50 05

embesplv@mail.mae.es

### **Oficina Económica y Comercial**

La Oficina Económica y Comercial de España en Estocolmo tiene asignadas las competencias sobre Letonia. Los datos de contacto son los siguientes:

#### **Spanska Ambassadens Handelsavdelning**

Sergels Torg, 12 planta 13 - SE-11157 Stockholm Suecia

Tel.: 0046 8 24 66 10 - Fax: 0046 8 20 88 92

estocolmo@mcx.es

## **PRINCIPALES ORGANISMOS OFICIALES EN EL PAÍS**

### **Ministerio de Agricultura**

Republikas laukums 2, LV-1961

Tel.: +371 7027010 - Fax: +371 7027512

www.zm.gov.lv

### **Ministerio de Cultura**

Kr. Valdemara 11a, Riga LV-1364

Tel.: +371 7078110 - Fax: +371 7078107

www.km.gov.lv

### **Ministerio de Economía**

Brivibas Bulv. 55, Riga LV-1519

Tel.: +371 7013103 - Fax: +371 7012186

www.em.gov.lv

### **Ministerio de Desarrollo Regional y Administración Local**

Lacplesa 27, Riga LV-1011

Tel.: +371 7770401 - Fax: +371 7770479

www.rapl.m.gov.lv

### **Ministerio de Finanzas**

Smilsu 1, Riga LV-1919

Tel.: +371 7095502 - Fax: +371 7095503

www.fm.gov.lv

### **Ministerio de Asuntos Exteriores**

Brivibas Bulv. 36, Riga LV-1395

Tel.: +371 7016210 - Fax: +371 7828121

www.mfa.gov.lv

### **Latvian Privatization Agency**

Kr. Valdemara 31, Riga LV-1887

Tel.: +371 7021358 - Fax: +371 7830363

www.lpa.bkc.lv - info@mail.lpa.bkc.lv

### **Agencia de Desarrollo Letona**

Perses 2, Riga LV-1042

Tel.: +371 7039400 - Fax: +371 7039401

www.liaa.gov.lv - invest@liaa.gov.lv

### **Centro Nacional de Certificación**

Lacplesa 87, Riga LV-1011

Tel.: +371 7217817, 9203180 - Fax: +371 7217820

www.latser.lv - info@latser.lv

### **Asociación de Comerciantes Letones**

Bruninieku 12 – 9, Riga LV-1001

Tel.: +371 7297372 - Fax: +371 7297364

www.lta.lv - ta@bkc.lv

### **Cámara de Comercio del País**

#### **Cámara de Comercio Letona**

K. Valdemara 35, Riga LV-1010

Tel.: +371 7225595 - Fax: +371 9820092

www.chamber.lv - info@chamber.lv

## **DIRECCIONES DE LOS PRINCIPALES ORGANISMOS DEL PAÍS EN ESPAÑA**

### **Embajada**

c/ Alfonso XII, 52-1, ES - 28014 Madrid

Tel.: (34) 91 369 13 62 - (34) 91 369 13 83 - Fax: (34) 91 369 00 20

lespan@telefonica.net

### **Cónsul Honorario**

Avda. Diagonal, 490, 2 - 2, - ES - 08008 Barcelona

Teléfono: (34) 93 415 71 19 - Fax: (34) 93 416 14 97

### **Cónsul Honorario**

Grabador Esteve 31 – 2-2- 46004 Valencia

Tel.: (34) 96 344 401 12 - Fax: (34) 96 344 401 12

### **Cónsul Honorario**

Macarena 4 - ES- 41003 Sevilla

Tel.: (34) 95 437 23 76 - Fax: 95 437 22 96

consuletonianda@terra.es

