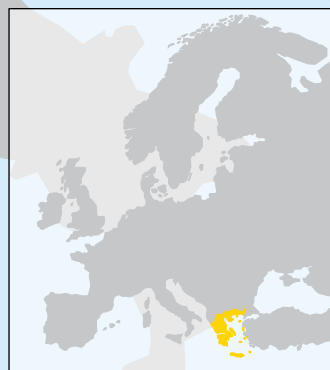


# GRECIA



## Rasgos Geográficos

**Capital:** Atenas

**Principales ciudades:** Salónica, Patras, Iraklion, Volos y Larissa

**Superficie:** 131.957 Km<sup>2</sup>

**Recursos naturales:** Níquel, magnesita, asbesto, yeso, mármol, cemento, lignito, y cuenta con unas reservas importantes de bauxita.

Grecia está situada en el sureste de Europa, en la confluencia de tres continentes: Asia, África y Europa. Fronteriza con Albania (247 km), la Antigua República Yugoslava de Macedonia (246 km), Bulgaria (474 km) y Turquía (203 km). Tiene más de 2.000 islas y 15.021 km de costas; las montañas y el mar son los elementos dominantes del espacio griego. Es un país mediterráneo por excelencia.



## Sistema Político

**Jefe de Estado:** Karolos Papoulias elegido en marzo de 2005.

**Parlamento:** El Parlamento es unicameral, está compuesto por 300 miembros y las elecciones parlamentarias se celebran cada cuatro años: El Parlamento elige al Presidente de la República, que ostenta el cargo de Jefe del Estado y no posee poderes ejecutivos.

**Primer ministro:** Georgios Papandreou desde octubre de 2009.

**Sistema judicial:** Tiene una Corte Judicial Suprema y un Tribunal Supremo especial. Los jueces son nombrados para toda la vida por el Presidente previa consulta al Consejo Judicial.

**Partidos políticos:** Los principales partidos políticos son: Nueva Democracia o ND, Movimiento Socialista Panhelénico o PASOK, Partido Comunista de Grecia o KKE, Coalición de la Izquierda Radical o SyRizA, y Agrupación Popular Ortodoxa o LAOS.

**Niveles de gobierno:** La República Griega se divide en 13 regiones: ARY Macedonia Oriental y Tracia, Ática, Grecia Occidental, ARY Macedonia Occidental, Islas Jónicas, Epiro, ARY Macedonia Central, Creta, Egeo Meridional, Peloponeso, Grecia Central, Tesalia, Egeo Septentrional. A su vez, éstas se dividen en 52 prefecturas.

**Constitución:** Establecida en junio de 1975

**Año de entrada en la UE:** 1981

**Idioma oficial:** Griego

# Datos de Interés Social

**Religión:** El 98% de la población son ortodoxos griegos, el 1,3% musulmanes y el 0,7% resto de religiones.

**Clima:** El clima de Grecia es típicamente mediterráneo. Los inviernos son suaves, con precipitaciones escasas y temperaturas medias en torno a los 10° C. La primavera es corta, el verano es muy caluroso (pueden llegar a sobrepasarse los 40° C), y el otoño es largo y cálido.

**Grupos étnicos:** 93% griegos y el resto extranjeros.

## Tamaño del Mercado Población (demografía)

**Total habitantes:** 10.737.428

**Tasa de crecimiento:** 0,127%

**Esperanza de vida:** 79,66 años

**Tasa de fertilidad:** 1,37 hijos por mujer

**Tasa de mortalidad:** 10,42 muertes por 1.000 habitantes

**Tasa neta de inmigración:** 2,33 inmigrantes por 1.000 habitantes

**Distribución por sexos:** 49% hombres y 51% mujeres

**Distribución por edades:**

De 0 a 14 Años	De 15 a 64 Años	Mayor 65 Años
14,3%	66,6%	19,1%

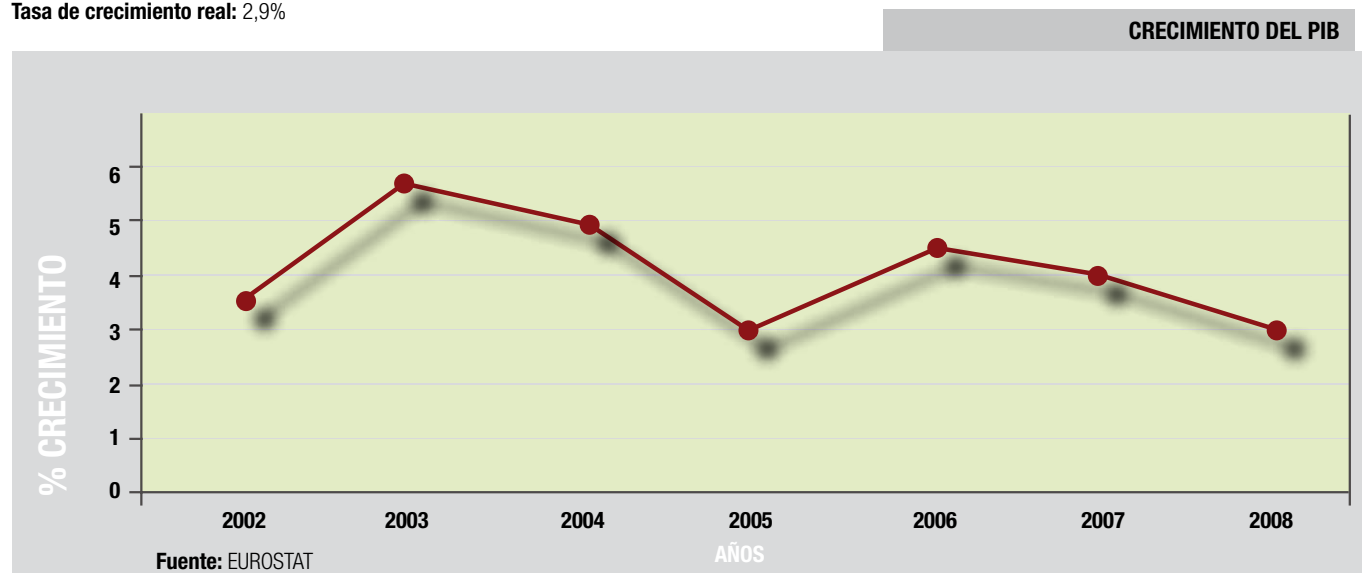
**Densidad demográfica:** 81,3 habitantes por Km<sup>2</sup>

**Población urbana:** 60%

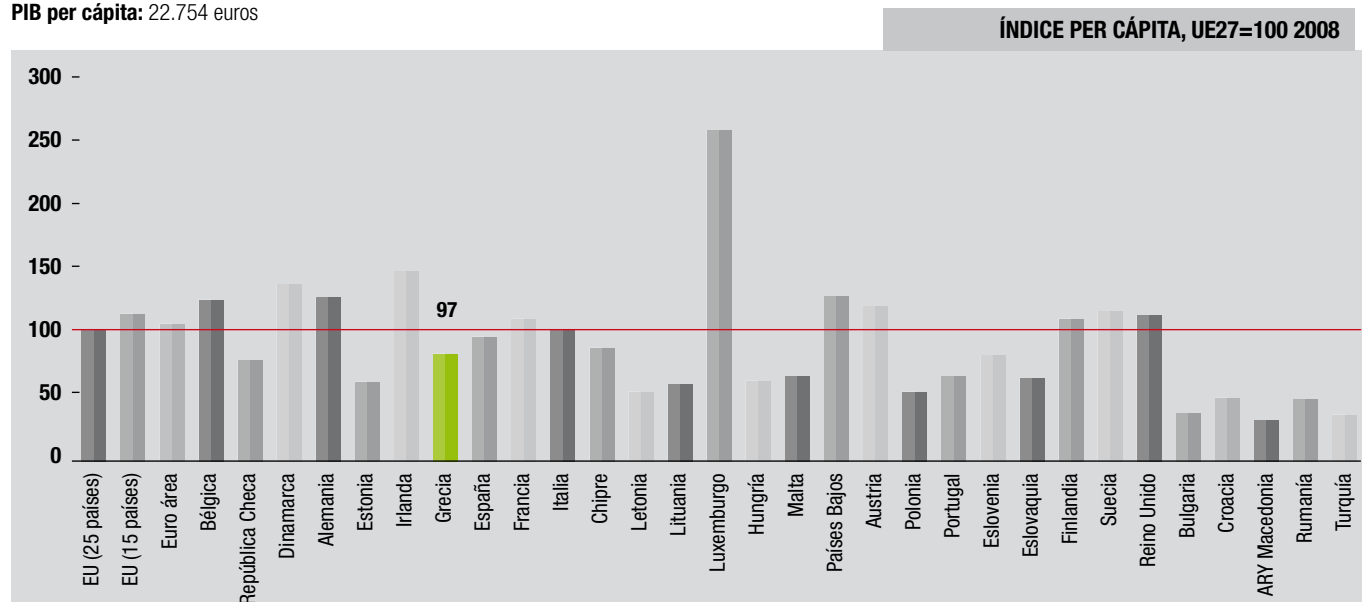
## Variables Económicas (Año 2008)

**PIB:** 264.367,10 millones de euros

**Tasa de crecimiento real:** 2,9%



**PIB per cápita:** 22.754 euros



# Variables Económicas (Año 2008)

## Población ocupada por sectores económicos:

Agricultura	Industria	Servicios
12,4%	22,4%	65,2%

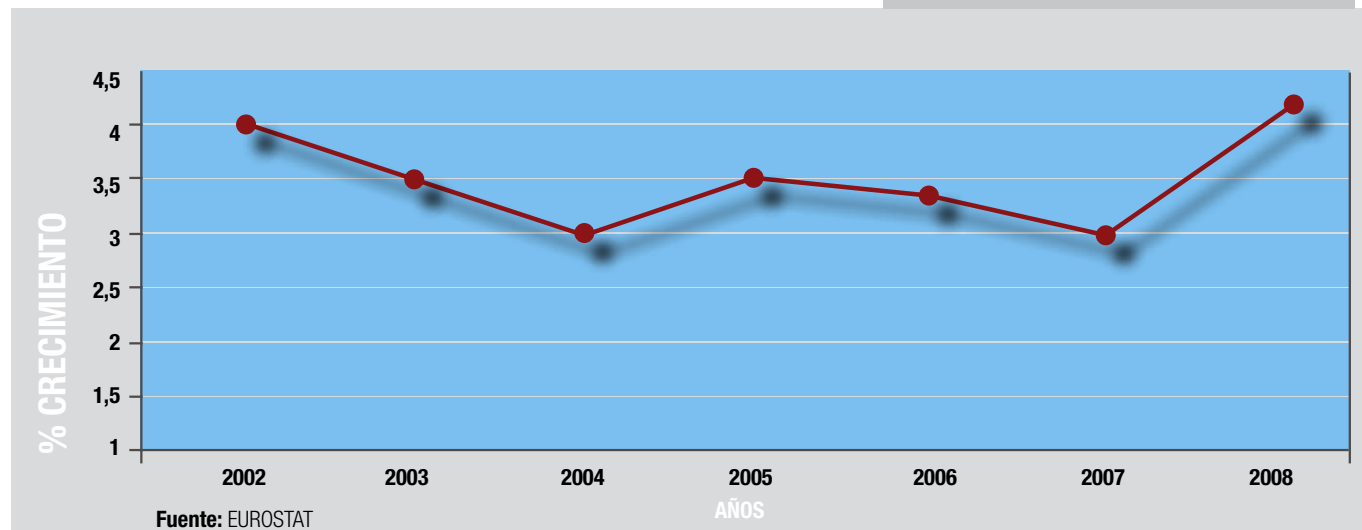
Tasa de crecimiento del empleo: 1,3%

Tasa de empleo (a tiempo completo): 60,4%

Tasa de paro: 8%

Índice de precios (inflación): 4,2%

## CRECIMIENTO DEL IPC



% Ingresos sobre el PIB: 40%

% Gastos sobre el PIB: 43,7%

Déficit (-) o superávit (+) público: -3,5% sobre el PIB

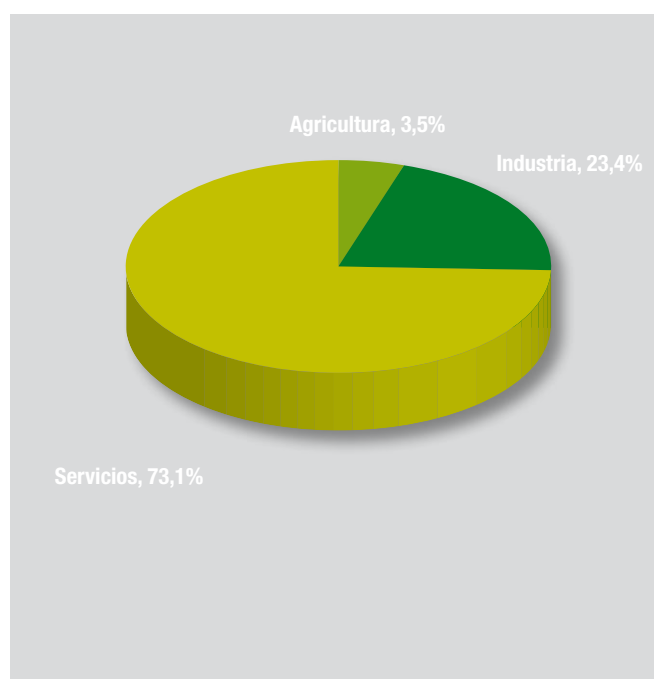
Deuda pública: 90,1% sobre el PIB

Formación bruta de capital (inversión): 24,9% sobre el PIB

## CARACTERÍSTICAS Y APORTACIÓN DE LOS PRINCIPALES SECTORES PRODUCTIVOS

### APORTACIÓN AL PIB POR SECTORES

Agricultura	Industria	Servicios
3,5%	23,4%	73,1%



Fuente: www.cia.gov



## AGRICULTURA Y PESCA

El sector primario representa el 3,5% del PIB. Los productos que se basan en la agricultura ocupan al 12,4% de la mano de obra y representan una mayor proporción de las exportaciones que en cualquier otro país comunitario, alrededor de un 25%.

El tamaño medio de las explotaciones agrícolas griegas es de 4,3 hectáreas, muy inferior a la media comunitaria que se sitúa en 16,4 hectáreas. La agricultura es típicamente mediterránea siendo el aceite de oliva, el algodón, las hortalizas y frutas, así como los cereales (trigo y maíz), los principales productos.

En cuanto a la ganadería, debe destacarse la preeminencia del ganado ovino y caprino.

La agricultura y la ganadería desempeñan un papel fundamental en el comercio exterior griego. Grecia cubre en gran parte sus necesidades agrícolas, excepto en carnes, productos lácteos y piensos. Las principales exportaciones de productos agrícolas son la fruta y verduras frescas y elaboradas, el tabaco, las aceitunas y el aceite de oliva. Grecia es el primer productor mundial de melocotón en conserva y está en las primeras posiciones en cuanto a tomate industrial. Otros productos destacados de la exportación griega son el algodón, las pieles y las bebidas alcohólicas.

Grecia es líder europeo en piscicultura en las especies mediterráneas (dorada y lubina). Este sector representa, aproximadamente, el 50% de toda la producción europea.

## INDUSTRIA

El sector secundario representa el 23,4% del PIB, el 22,4% de la población ocupada total, y más del 50% de las exportaciones griegas.

El tejido industrial griego se caracteriza por la existencia de unas unidades industriales de reducidas dimensiones si las comparamos con los estándares europeos. Según el último censo total efectuado por el Servicio Nacional de Estadística Griego al respecto, a finales de la década anterior existían unos 150.000 establecimientos industriales y artesanales que empleaban a 754.507 personas. De estos, el 92,5% empleaba menos de diez personas y sólo el 0,5% más de 100.

Los sectores más importantes son los de consumo: textiles, calzado, agroalimentarios, bebidas y tabaco y utilizan, sobre todo, materias primas locales.

El sector energético griego se caracteriza por su excesiva dependencia del exterior. Grecia importa el 70% del total de sus necesidades de energía y se espera que en los próximos años, el porcentaje suba al 75%. Casi el 90% de esta importación se compone de crudo y productos derivados del petróleo.

El sector de la construcción ha sido tradicionalmente uno de los motores de crecimiento de la industria griega. Tras recuperarse de la crisis que duró hasta el año 1996, el sector ha llegado a suponer más del 8% del PIB nacional.

Durante el período comprendido entre los años 2000 y 2004, el sector griego de la construcción alcanzó cifras de crecimiento anuales de hasta el 20%, en gran parte gracias al impulso de los Juegos Olímpicos de Atenas, pero tras la celebración de los Juegos, en agosto 2004, se ha ralentizado o aplazado la concesión de nuevos proyectos.

## SERVICIOS

El sector terciario emplea el 65,2% de la población ocupada de Grecia y aporta un 73,1% al PIB. En este sector destacan la importancia del turismo y el peso decisivo de la flota mercante (la mayor del mundo).

El sector turístico representa entre el 18% y el 20% del PIB del país y emplea al 17,5% de su fuerza laboral (500.000 personas). En la actualidad dicho sector cuenta con 8.025 instalaciones hoteleras, 30.000 alojamientos (habitaciones, apartamentos, chalets), 7.500 agencias de turismo y 3.000 empresas de alquiler de yates y cruceros.

Según la Organización Mundial del Turismo, Grecia ocupaba en el año 2004 (últimos datos disponibles) la 16ª plaza en cuanto a preferencia de destino para los turistas

y cuenta con un 1,64% de participación en el mercado mundial de este sector. La procedencia de los turistas no ha experimentado sustanciales variaciones durante los últimos años: proceden en su mayoría (68%) de la UE, sobre todo de Alemania (30%) y Reino Unido (26%).

Por su parte, la flota mercante griega es la mayor del mundo con 3.370 barcos en marzo del 2004 y 108,9 millones de toneladas de registro bruto (TRB). Representa el 17,8% del total de la flota mundial, lo que equivale a, aproximadamente, una de cada seis toneladas en el mar. Sin embargo, sólo el 27% de los barcos tienen pabellón griego. Los barcos de pabellón griego predominan en la flota de la UE, con un 36% de participación en su tonelaje total.

El sector griego de la marina mercante, que representaba el 7,1% del PIB con un ingreso de 13.300 millones de euros en divisas adolece de una serie de problemas, entre los más importantes, su antigüedad y la pérdida de rentabilidad.

## SERVICIOS FINANCIEROS Y BANCARIOS

**Moneda oficial:** Euro

**Tipo de interés a largo plazo:** 1,28%

**Tipo de interés real a largo plazo:** 1,58%

## ESTRUCTURA Y MOVIMIENTOS BANCARIOS

Las tres principales instituciones que supervisan el sistema financiero griego son:

- El Banco de Grecia, que supervisa las instituciones de crédito y, de acuerdo a las directivas comunitarias, traza la política monetaria.
- El Comité de Mercados de Capital (CMC), supervisa la inversión bancaria y la gestión de fondos y valores.
- El Comité de Supervisión del Ministerio de Desarrollo, que controla las compañías de seguros.

Las privatizaciones bancarias de los últimos años han jugado un papel relevante en los cambios del sector financiero.

Al margen del Banco Agrario de Grecia, la consolidación y la privatización han creado cinco grandes grupos financieros que aglutinan el 95% de los valores. El Estado ha vendido 6 bancos estatales y se han producido varias fusiones en el sector privado. Por orden de tamaño, estos grupos son: El Banco Nacional de Grecia (35% de los depósitos); el Alpha Bank (el mayor banco privado); el Banco Comercial de Grecia; el EFG y el grupo del Banco de El Pireo. El panorama financiero griego sigue, por lo tanto, estando dominado por los bancos estatales -el Banco Nacional de Grecia y el Banco Comercial de Grecia- los cuales representan el 47% de los depósitos y el 38% de los préstamos.

En cuanto a las instituciones de crédito estatales especializadas, destacan el Fondo Postal, el Banco de Desarrollo, el Banco Hipotecario, el Banco Industrial y el Banco Agrícola, los dos últimos reorientados hacia la banca comercial.

Grandes grupos financieros internacionales han mostrado interés recientemente en el mercado griego; algunos han formado estratégicas alianzas con bancos locales: el Deutsche Bank con el EFG Eurobank; el Banco de Tokio-Mitsubishi con el Banco del Pireo; el Banco de Crédito Agrícola de Francia con el Banco del Comercio y el Banco Comercial Portugués con el Grupo Interamericano (un grupo griego de finanzas y seguros).

Ningún banco español tiene oficinas operativas ni de representación en Grecia.

## APERTURA Y ACCESIBILIDAD DEL MERCADO

**Saldo balanza comercial:** Déficit de 41.499,2 millones de euros

La economía griega tiene un déficit comercial estructural que cubre parcialmente con la balanza de servicios (turismo y transporte en particular) y, actualmente, con las transferencias comunitarias.



## GRADO DE APERTURA DEL MERCADO

### Distribución geográfica del comercio exterior del país

PAÍSES CLIENTES	Año 2007
1. Alemania	11,5%
2. Italia	10,8%
3. Chipre	6,5%
4. Bulgaria	6,4%
5. Reino Unido	5,4%
6. Rumanía	4,5%
7. Francia	4,2%
8. Estados Unidos	4%
9. Turquía	3,4%
PAÍSES PROVEEDORES	Año 2007
1. Alemania	12,8%
2. Italia	11,6%
3. Rusia	5,5%
4. Francia	5,5%
5. China	5,1%
6. Países Bajos	5%
7. Bélgica	3,8%
8. Irán	3,8%
9. Reino Unido	3,6%

Fuente: www.cia.gov

Más de la mitad de las exportaciones griegas, el 54%, provienen de países de la UE y el 55% de las importaciones se realizan de países de la UE. En los últimos años están creciendo las exportaciones que se realizan a los países de la Europa del Este.

## COMERCIO EXTERIOR DEL PAÍS POR TIPO DE PRODUCTOS

### Exportaciones

Los principales productos exportados son: productos alimenticios y bebidas, bienes manufacturados, productos petrolíferos, químicos y textiles.

En concreto, en sus relaciones con España los principales productos son:

PRINCIPALES SECTORES QUE EXPORTAN PRODUCTOS A ESPAÑA	Año 2007
Millones de euros	
1. Combustibles, aceites minerales	192,10
2. Fundición, hierro y acero	101,78
3. Pescados, crustáceos, moluscos	64,20
4. Máquinas y aparatos mecánicos	50,22
5. Cobre y sus manufacturas	45,08
6. Mat. plásticos y sus manufacturas	36,96
7. Sal, yeso, piedras s/ trabajar	27,28
8. Aluminio y sus manufacturas	22,83
9. Aparatos y material eléctrico	18,65
10. Productos químicos orgánicos	17,96

Fuente: Guía país ICEX

### Importaciones

Los principales productos importados son: maquinaria, equipos de transporte, combustibles y productos químicos.

En concreto, en sus relaciones con España los principales productos son:

PRINCIPALES SECTORES QUE IMPORTAN PRODUCTOS DE ESPAÑA	Año 2007
Millones de euros	
1. Vehículos automóviles, tractores	411,56
2. Aparatos y material eléctricos	142,96
3. Máquinas y aparatos mecánicos	129,93
4. Productos cerámicos	112,84
5. Combustibles, aceites minerales	99,89
6. Prendas de vestir, no de punto	98,17
7. Prendas de vestir de punto	90,65
8. Productos químicos orgánicos	90
9. Mat. plásticos, sus manufacturas	84,74
10. Productos farmacéuticos	73,72

Fuente: Guía país ICEX

## INVERSIÓN EXTRANJERA

Grecia, miembro de la UE, ofrece un clima razonablemente hospitalario para la inversión extranjera. Su pertenencia a la Unión Económica y Monetaria ofrece igualmente estabilidad monetaria. La liberalización de los mercados de telecomunicaciones y energía aporta indudables oportunidades para el inversor extranjero. Además, las empresas griegas lideran las inversiones en los Balcanes, por lo que Grecia constituye un puente para el comercio con esta zona de Europa del Este.

Los incentivos a la inversión no establecen discriminación alguna entre inversores nacionales y extranjeros. El valor monetario del incentivo concedido es inversamente proporcional al nivel de desarrollo de la región donde la inversión tendrá lugar; en otras palabras, cuanto menos desarrollada sea la zona de la inversión mayor volumen tendrá el incentivo concedido.

El grupo formado por ACS, Cintra y Gek/Terna ha firmado el contrato del proyecto Ionia Odos para la construcción y posterior explotación durante un plazo de 30 años de una autopista en Grecia por una inversión estimada en 1.150 millones de euros. Este grupo constituyen un consorcio en el que participan al 33,3% las empresas Iridium Concesiones (del grupo ACS), Cintra (del Grupo Ferroviario) y Gek/ Terna (empresa constructora griega).

## COMUNICACIONES Y TRANSPORTES

**Producción de electricidad:** 59.330 millones de Kwh

**Consumo de electricidad:** 55.980 millones de Kwh

**Teléfonos:** 6,227 millones de líneas / 11,997 millones de usu. Telfs. móviles

**Usuarios de Internet:** 2,54 millones de usuarios

**Autovías y carreteras:** 117.533 Km

**Aeropuertos:** 82

**Ferrocarriles:** 2.571 Km

**Puertos y terminales:** Agioitheodoroi, Aspropyrgos, Iraklion, Pachi, Pireo y Tesalónica



# Instituciones de Contacto

## EMBAJADA Y CONSULADO DE ESPAÑA

### **Cancillería:**

C/ Dionisiou Aeropagitou 11 & Mitséon - 117 42 Atenas

Tel.: 210 9213123 – 210 9213237 – 210 9213238 – 210 9213265

Fax: 210 9214264

### **Sección Consular:**

C/ Dionisiou Aeropagitou & Mitséon

Tel.: 210 9213300 – 210 9213090

### **Oficina Económica y Comercial**

C/ Vasileos Constantinou 44, 116 35 Atenas

Tel.: 210 72 48984 - Fax. 210 291736

atenas@mcx.es

### **Cámara de Comercio Española**

Se ha creado recientemente una Asociación Empresarial Hispano-Griega. Se ha elaborado un primer borrador de estatutos y se ha difundido una ficha informativa a los empresarios griegos y españoles relacionados directamente con el comercio entre ambos países.

### **Cámaras y Organizaciones Empresariales**

Asociación de Agentes Comerciales de Atenas

[www.aaca.gr](http://www.aaca.gr)

Asociación de Empresas griegas de Marcas

[www.esvep.gr](http://www.esvep.gr)

Asociación de Exportadores del Norte de Grecia

[www.seve.gr](http://www.seve.gr)

Asociación de importadores y representantes de vehículos

[www.seaa.gr](http://www.seaa.gr)

Asociación de Industrias de Ática y Pireo

[www.svap.gr](http://www.svap.gr)

Asociación de Industrias del norte de Grecia

[www.sbbe.gr](http://www.sbbe.gr)

Asociación Franquiciadores de Grecia

[www.franchising.gr](http://www.franchising.gr)

Cámara de Comercio de Arkadia

[www.arcadianet.gr](http://www.arcadianet.gr)

### **Cámara de Comercio de Atenas**

Akadimías 7, 10671 Atenas

Tel. 2103604815 - Fax. 2103616464

## PRINCIPALES ORGANISMOS OFICIALES EN EL PAÍS

### **Ministerio de Economía y Hacienda**

Plaza de Síndagma, tel. 2103230931

[www.ypetho.gr](http://www.ypetho.gr)

### **Ministerio de Industria y Comercio:**

Michalakopoulou 80, Atenas

Tel. 2107708615 - 2107717608

### **OPE, Hellenic Foreign Trade Board.**

Marinou Antipa 86-88, 16346 ILIOUPOLI

(Atenas), Tel. 210 9982100 - Fax 210 9969100

### **ELOT Hellenic Organization for Standardization:**

Aharnón 313, 11145 Atenas

Tel. 2102280001 - Fax 2102020776

### **Ministerio de Desarrollo**

Diefthinsi Emborikis & Viomihanikis Idioktisias

Tno: 210 3833338 y 210 3840790 - Fax 210 3821717

[www.ypan.gr](http://www.ypan.gr)

## DIRECCIONES DE LOS PRINCIPALES ORGANISMOS DEL PAÍS EN ESPAÑA

### **Embajada de Grecia en Madrid - España:**

Avda. Dr. Arce 24 - 28002 Madrid

Tel: (003491) 5644653, 5644654, 5644655 - Fax : 5644668

[embajadadegrecia@telefonica.net](mailto:embajadadegrecia@telefonica.net)

### **Consulado General en Barcelona**

C/ Diagonal 593, 6o 2a, 08014 Barcelona

Tel: (003493) 3212828 - Fax : 3218647

[grecia.ben@iservicesmail.com](mailto:grecia.ben@iservicesmail.com)

### **Oficina Comercial de Grecia en España:**

C/ Doctor Arce, 24 28002 Madrid

Tel. 91564 4592 - Fax. 915645932

[embajadadegrecia@telefonica.net](mailto:embajadadegrecia@telefonica.net)

