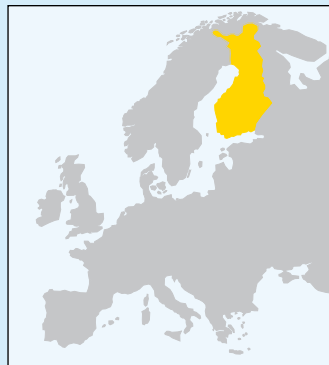


FINLANDIA



Rasgos Geográficos

Capital: Helsinki

Principales Ciudades: Helsinki

Superficie: 338.145 Km²

Recursos Naturales: madera, cobre, cuero, zinc, cromita, níquel, oro, plata, piedra caliza

Situada en el Noreste de Europa, bordeando el Mar Báltico, Gofo de Botnia y Golfo de Finlandia, entre Suecia y Rusia.



Sistema Político

Jefe del Estado: Presidente Tarja Jalonon desde 1 de Marzo de 2000.

Parlamento: Parlamento unicameral de Eduskunta (200 asientos; miembros elegidos por votación popular sobre una base proporcional y para un período de cuatro años).

Primer Ministro: Matti Vanhanen desde el 24 de Junio de 2003.

Sistema judicial: El sistema judicial en Finlandia presenta una estructura basada en la Corte Suprema o Korkein Oikeus.

Partidos Políticos: Los principales partidos políticos son el Partido del Centro o Kesk, Cristiano Demócratas o KD, Partido de los Verdes o VIHR, Alianza de la Izquierda o VAS, Coalición Nacional (conservadora) o Kok, Partido Socialdemócrata o SDP, Partido del Pueblo o SFP, Trae Finns.

Niveles de Gobierno: Se divide en 6 provincias (laanit, singular-laani): Aland, Etela-Suomen Lan, Ita-Suomen Lan, Lansu-Suomen Lan, Lappi, Oulu Laani.

Constitución: Establecida el 1 de Marzo de 2000

Año de Entrada en la UE: 1995

Idioma Oficial: Finés, Sueco

Datos de Interés Social

Religión: Iglesia Luterana de Finlandia 4,2%, Iglesia Ortodoxa 1,1%, otros cristianismos 1,1%, otros 0,1%, sin religión 13,5%.

Clima: Generalmente, frío. Clima subártico pero comparativamente templado gracias a la influencia moderada del Atlántico Norte, Mar Báltico, y más de 60.000 lagos .

Grupos Étnicos: Fineses 93,4%, Suecos 5,7%, Rusos 0,4%, Estonianos 0,2%, Romanies 0,2%, Sami 0,1%

Tamaño del Mercado Población (demografía)

Total Habitantes: 5.238.460

Tasa de Crecimiento: 0,127%

Esperanza de Vida: 78,66 años

Tasa de Fertilidad: 1,73 hijos por mujer

Tasa de Mortalidad: 9,93 muertes por 1.000 habitantes

Tasa Neta de Inmigración: 0,78 inmigrantes por 1.000 habitantes

Distribución por Sexos: 47,9% hombres y 52,1% mujeres

Distribución por Edades:

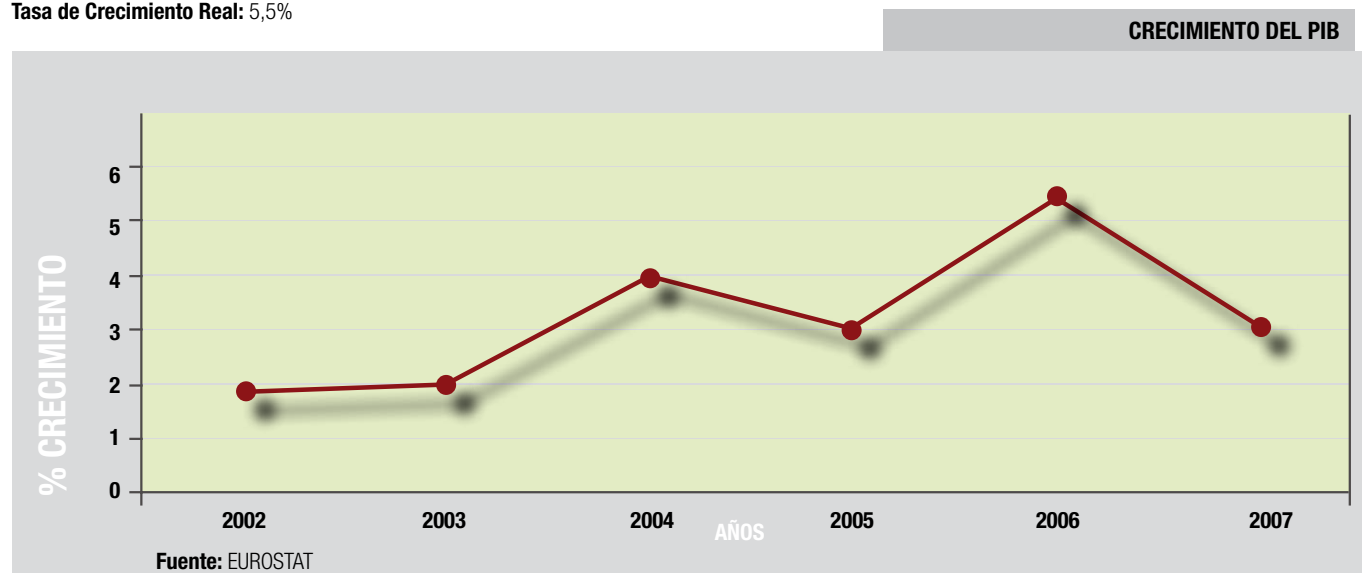
De 0 a 14 Años	De 15 a 64 Años	Mayor 65 Años
16,90%	66,70%	16,40%

Densidad Demográfica: 15,49 Habitantes por Km2

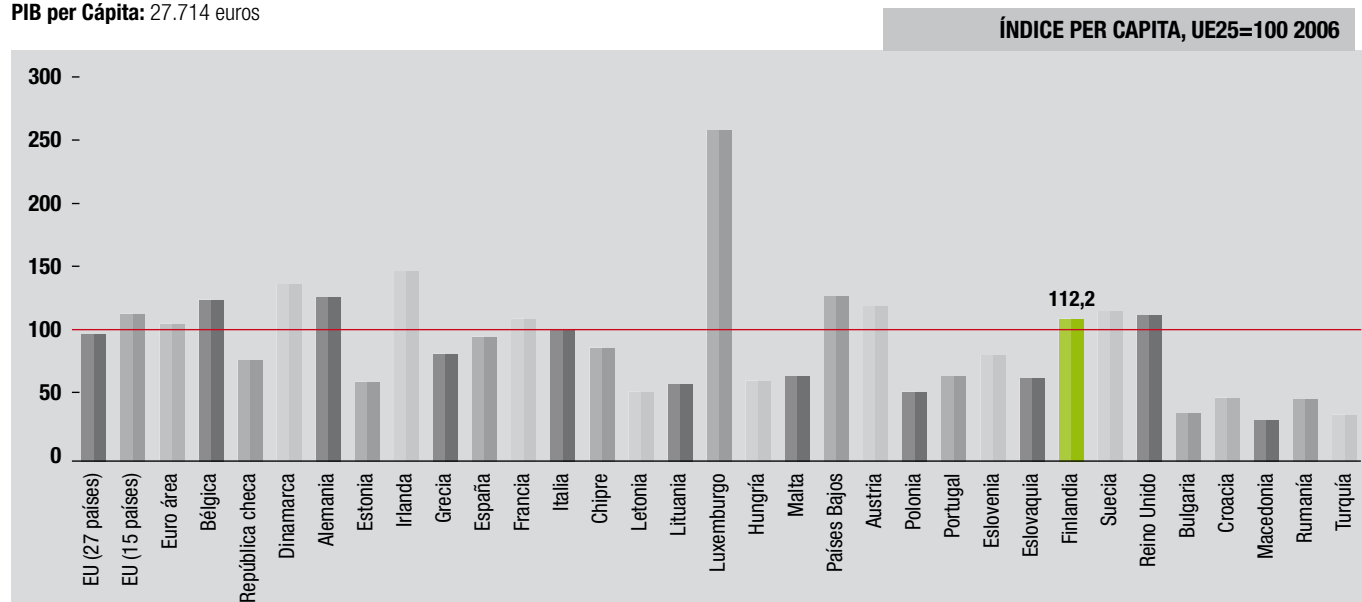
Variables Económicas Año 2006

PIB: 167.900 millones de euros

Tasa de Crecimiento Real: 5,5%



PIB per Cápita: 27.714 euros



Variables Económicas (Año 2006)

Población Ocupada por Sectores Económicos:

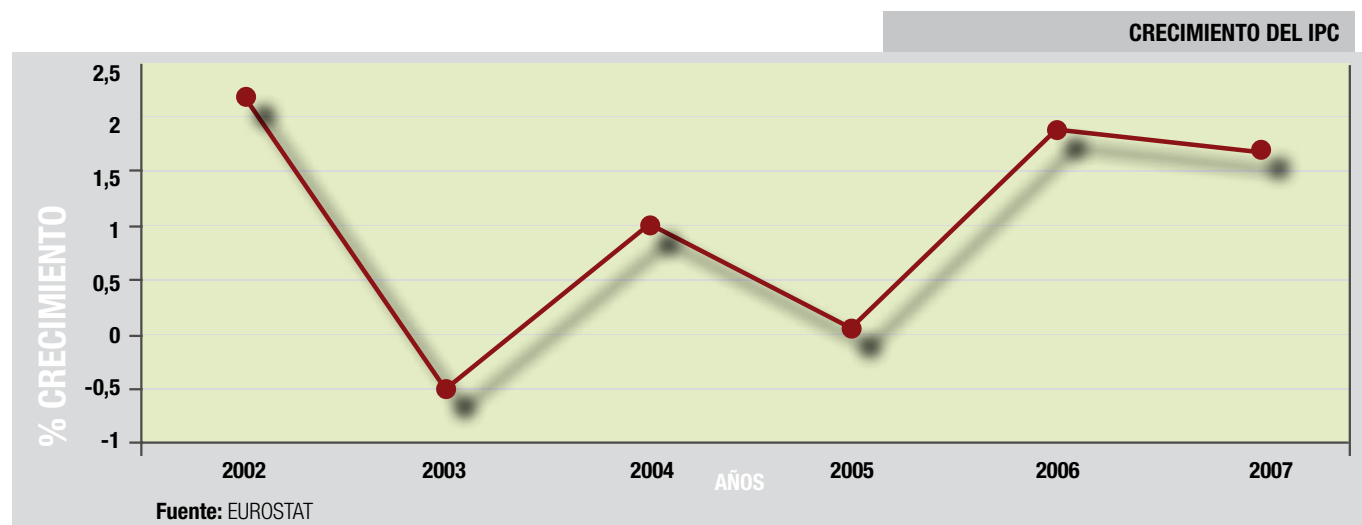
Agricultura	Industria	Servicios
4,4%	23,5%	72,1%

Tasa de Crecimiento del Empleo: 1,4%

Tasa de Empleo (a tiempo completo): 69,2%

Tasa de Paro: 7,7%

Índice de Precios (inflación): 1,9%



% Ingresos sobre el PIB: 52,3%

% Gastos sobre el PIB: 48,5%

Déficit (-) o Superávit (+) Público: 3,9% sobre el PIB

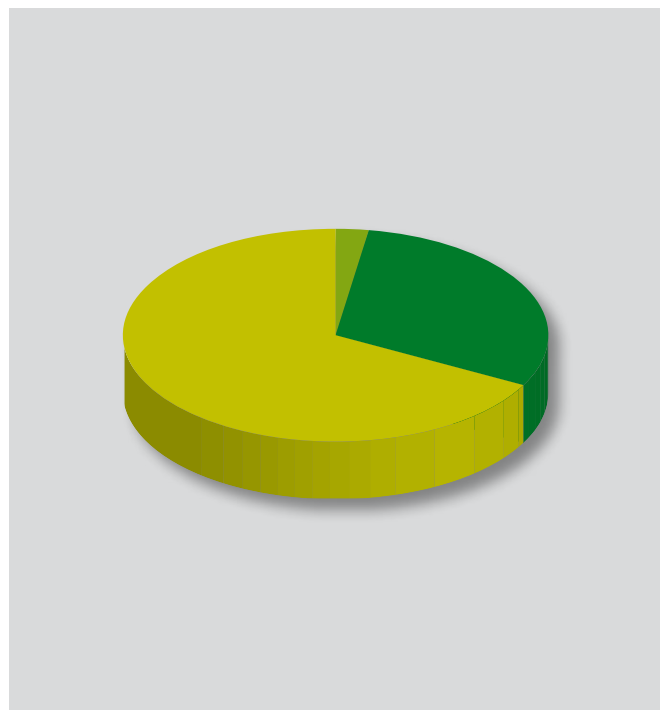
Deuda Pública: 39,1% sobre el PIB

Formación Bruta de Capital (Inversión): 20,7% sobre el PIB

CARACTERÍSTICAS Y APORTACIÓN DE LOS PRINCIPALES SECTORES PRODUCTIVOS

APORTACIÓN AL PIB POR SECTORES :

Agricultura	Industria	Servicios
2,7%	30,3%	67,0%



Fuente: www.cia.gov



Variables Económicas (Año 2006)

AGRICULTURA Y PESCA

Después de algunos años de declive, la producción del sector agrario aumentó en casi un 10%. A ese incremento contribuyó considerablemente el aumento de la cosecha de cereales mientras que la producción de carne permaneció al mismo nivel de 2004 y la de leche experimentó un ligero retroceso. En el sector forestal hubo una disminución del 3% debido, básicamente, a los problemas laborales que tuvieron lugar en la industria papelera.

INDUSTRIA

La producción de la industria manufacturera cayó, en 2005, más de 1%. Esto fue debido principalmente al señalado conflicto laboral que tuvo lugar en el segundo trimestre de 2005 en la industria papelera, que se reflejó en otras ramas, sobre todo en el sector químico. El sector metalúrgico creció 2,5% el pasado año, cifra que resulta bastante baja comparada con el fuerte crecimiento de las exportaciones. En electrónica, la producción de equipos aumentó mientras que la de teléfonos móviles disminuyó, aunque su calidad aumentó considerablemente.

La industria forestal bajó en un 10% pues, una vez resuelto el problema laboral en la industria papelera y contrariamente a las expectativas, no creció la demanda de exportaciones; tampoco el alto crecimiento que experimentó la construcción compensó dicha caída.

La construcción creció, en 2005, un 5,5%. La construcción residencial y las renovaciones siguieron creciendo, debido a los relativamente bajos tipos de interés, más largos períodos de duración de los préstamos y a la mayor confianza del consumidor. También la construcción de locales comerciales y de oficinas fue significativa. La construcción industrial tuvo un fuerte aumento por segundo año consecutivo debido, básicamente, a la planta nuclear de Olkiluoto. La obra civil tuvo su mayor empuje con el puerto de Vuosaari, en Helsinki, y la autovía Muurla-Lohja.

SERVICIOS

Crecieron un 3% por segundo año consecutivo, destacando las actividades financieras y de seguros, que lo hicieron en un 8%, y el sector de comercio y venta al por menor, que creció casi un 5%.

SERVICIOS FINANCIEROS Y BANCARIOS

Moneda Oficial: Euro

Tipo de Interés a Largo Plazo: 3,8%

Tipo de Interés Real a Largo Plazo: 2,4%

APERTURA Y ACCESIBILIDAD DEL MERCADO

Saldo Balanza Comercial: Saldo de la Balanza Comercial de España con Finlandia en 2007 miles euros

	Expor 07	Impor 07	Saldo 07	Cober 07 %	Expor 06	Impor 06	Saldo 06	Cober 06 %
enero	58.529	143.499	-84.970	40,79	59.929	108.784	-48.855	55,09
febrero	75.531	149.350	-73.819	50,57	54.125	99.307	-45.182	54,50
marzo	68.300	151.419	-83.119	45,11	84.992	128.018	-43.025	66,39
abril	55.044	140.343	-85.299	39,22	47.873	129.563	-81.691	36,95
mayo	81.342	155.359	-74.017	52,36	76.379	147.627	-71.248	51,74
junio	71.730	169.210	-97.480	42,39	58.271	152.347	-94.076	38,25
julio	0	0	0	0	39.619	126.452	-86.833	31,33
agosto	0	0	0	0	33.484	129.016	-95.532	25,95
septiem- bre	0	0	0	0	61.291	139.887	-78.596	43,81
octubre	0	0	0	0	86.101	150.305	-64.204	57,28
noviembre	0	0	0	0	78.395	164.501	-86.106	47,66
diciembre	0	0	0	0	54.596	146.594	-91.998	37,24
Total	410.476	909.180	-498.704	45,15	735.055	1.622.402	-887.347	45,31

GRADO DE APERTURA DEL MERCADO

Distribución geográfica del comercio exterior del país

Los principales socios a los que se exporta en 2006 son Alemania 11,3%, Suecia 10,5%, Rusia 10,1%, Reino Unido 6,5%, Estados Unidos 6,5% y Holanda 5,1%. En cuanto de los que se importa en 2006 son Alemania 15,6%, Rusia 14%, Suecia 13,7%, Holanda 6,6%, China 5,4%, Reino Unido 4,7% y Dinamarca 4,5%.

PAÍSES CLIENTES	Año 2006
1. Alemania	11,3%
2. Suecia	10,5%
3. Rusia	10,1%
4. Reino Unido	6,5%
5. Estados Unidos	6,5%
6. Holanda	5,1%
PAÍSES PROVEEDORES	Año 2006
1. Alemania	15,6%
2. Rusia	14,0%
3. Suecia	13,7%
4. Holanda	6,6%
5. China	5,4%
6. Reino Unido	4,7%
7. Dinamarca	4,5%

Fuente: www.cia.gov



COMERCIO EXTERIOR DEL PAÍS POR TIPO DE PRODUCTOS

Exportaciones

Básicamente maquinaria y equipamiento, productos químicos, metales, madera, papel y pulpa.

Importaciones

En 2005, la importación representó el 30,2% del PIB finlandés y supuso 46.769 millones de euros. La distribución de las principales importaciones finlandesas en dicho año fue la siguiente: Maquinaria y equipos de transporte (39,2%), combustibles (13,8%), manufacturas básicas (11,7%), productos químicos y afines (11,4%), productos manufacturados (9,3%), materias primas, no comestibles, excepto combustibles (7,9%) y alimentos y animales vivos (4,1%).

COMUNICACIONES Y TRANSPORTES

Producción de Electricidad: 81.600 millones de Kwh

Consumo de Electricidad: 80.790 millones de Kwh

Teléfonos: 1,92 millones de líneas / 5,67 millones de Tífnos. móviles

Usuarios de Internet: 2,925 millones de usuarios

Autovías y Carreteras: 78.189 Km

Aeropuertos: 76

Ferrocarriles: 5.741 Km

Puertos y Terminales: Hamina, Hanko, Helsinki, Kotka, Naantali, Pori, Porvoo, Raahе, Rauma, Turku

Instituciones de Contacto

ORGANISMOS PÚBLICOS

Consejo de la Unión Europea [eu.eu.int/es/summ.htm](http://europa.eu.int/es/summ.htm)

Facilita información sobre la misión y composición interna del mismo, así como de la legislación y políticas socio-económicas que desarrolla y tratados y acuerdos en los que participa.

Cooperación Europea para la Acreditación (EA) www.european-accreditation.org

Coordina y dirige, en el ámbito de la UE, un Sistema de Acreditación, otorgando licencias a organismos que realizan actividades de evaluación de la conformidad.

Parlamento Europeo www.europarl.eu.int/ Web oficial del Parlamento Europeo

CÁMARAS Y ORGANIZACIONES EMPRESARIALES

Vínculos a Cámaras de Comercio y Asociaciones de Empresarios y análogas de Finlandia

Cámaras de comercio y Confederación de Empresarios:

Cámara de Comercio de Helsinki (Helsingin Kauppakamari): Página Web de la Cámara de Comercio de Helsinki. <http://www.helsinki.chamber.fi/index.phtml?lang=2>

Cámara de Comercio Central de Finlandia (Keskuskauppakamari): Página web en inglés de la Cámara de Comercio Central de Finlandia. http://www.keskuskauppakamari.fi/kkk/en_GB/

Confederación de Empresarios de Finlandia (Elikeinoelämän keskusliito EK): Página web en inglés de la Confederación de empresarios de Finlandia. http://www.ek.fi/ek_englanti/index.php

AGRUPACIONES DE SECTORES ESPECIALIZADOS:

Asociación de productores del mueble y otras industrias asociadas (Puusepänteollisuuden Liito Ry): Página web de la Asociación de productores del mueble y otras industrias asociadas. <http://www.puusepanteollisuus.fi/Eng/?target=31>

Asociación finlandesa del sector textil, piel y del calzado (Tekstiili- Ja Vaatetusteollisuus Ry): Página web de la asociación finlandesa del sector textil, piel y del calzado. <http://www.finatex.fi/finatex.html> Finatex Email: sari.vannela@ryhma.ttiitot.fi

Federación Finlandesa de Industrias de Alimentación y Bebida (Elintarviketeollisuusliitto Ry): Página web de la Federación Finlandesa de Industrias de Alimentación y Bebida. <http://www.etl.fi/english/about/liitto.asp>

Federación Industrial Química de Finlandia (Kemianteollisuus Ry): <http://www.chemind.fi/>

Asociación Industrial Farmacéutica de Finlandia (Laaketietokeskus Ry): http://www.pif.fi/page.php?page_id=114

Agencia Nacional de Medicamentos (Lääkelaitos): <http://www.nam.fi/english/>

Confederación Finlandesa de Empresas de la Construcción (Rakennusteollisuus): <http://www.rakennusteollisuus.fi/english/>

Federación de Empresas Finlandesas (Suomen Yrittäjät): <http://www.yrittajat.fi/sy/home.nsf/www/english>

Asociación de Industrias Tecnológicas Finlandesas (Teknologiateollisuus ry): <http://www.teknologiateollisuus.fi/english/index.php>

ESTADÍSTICAS Y LEGISLACIÓN

Base de datos de aduanas de la Unión Europea europa.eu.int/comm/taxation_customs/dds/es/home.htm

Permite efectuar consultas del TARIC, arancel exterior común de la Unión Europea, además de derechos de aduanas y restricciones a la entrada.

