

ESTONIA



Rasgos Geográficos

Capital: Tallinn

Principales Ciudades: Muuga, Kunda, Paldiski, Haapsalu, Tartu, Viljandi y Paide

Superficie: 45.000 Km²

Recursos Naturales: pizarra bituminosa, turba, fosforita, arcilla, arana, dolomita, tierra cultivable y lodo marino.

Está situada al Este de Europa entre Letonia y Rusia. Está bordeada por el Mar Báltico y separada de Finlandia por el Golfo de Finlandia.



Sistema Político

Jefe del Estado: Toomas Hendrik ILVES desde octubre de 2006.

Parlamento: República parlamentaria con Parlamento unicameral (Riigikogu). El parlamento está compuesto por 101 miembros que son elegidos por votación popular cada 4 años.

Primer Ministro: Andrés ANSIP desde abril de 2005

Sistema judicial: Tiene una Corte Nacional cuyos jueces son nombrados mientras vivan por el Parlamento.

Partidos Políticos: Los principales partidos políticos son Partido del Centro de Estonia (keskerakond), los Verdes de Estonia, Unión de Ciudadanos de Estonia (Rahvaliid), el Partido Reformista de Estonia (Reformierakond), el Partido la Unión de Ciudadanos Rusos de Estonia y Partido Socialdemócrata de Estonia.

Niveles de Gobierno: La República de Estonia se divide en 15 condados (cuya capital aparece entre paréntesis) : Harjumaa (Tallinn), Hiiumaa (Kardla), Ida-Virumaa (Johvi), Jarvamaa (Paide), Jogeamaa (Jogeva), Laanemaa (Haapsalu), Laane-Virumaa (Rakvere), Parnumaa (Parnu), Polvamaa (Polva), Raplamaa (Rapla), Saaremaa (Kuressaare), Tartumaa (Tartu), Valgamaa (Valga), Viljandimaa (Viljandi), Vorumaa (Voru).

Constitución: Adoptada desde el 28 de junio de 1992.

Año de Entrada en la UE: 2004

Idioma Oficial: Estonio

Datos de Interés Social

Religión: Luteranos evangélicos 13,6%, Ortodoxos 12,8% Otros Cristianos (incluyen católicos, metodistas, etc.) 1,4% sin filiación 34,1% y sin especificar 38,1%.

Clima: Húmedo, inviernos moderados y veranos frescos.

Grupos Étnicos: Estonios 67,9%, Rusos 25,6%, Ucranianos 2,1%, Bielorrusos 1,3%, Otros 3,1%.

Tamaño del Mercado Población (demografía)

Total Habitantes: 1.315.912

Tasa de Crecimiento: -0,635%

Esperanza de Vida: 72,3 años

Tasa de Fertilidad: 1,41 hijos por mujer

Tasa de Mortalidad: 13,3 muertes por 1.000 habitantes

Tasa Neta de Inmigración: -3,22 inmigrantes por 1.000 habitantes

Distribución por Sexos: 45,7% hombres y 54,3% mujeres

Distribución por Edades:

De 0 a 14 Años	De 15 a 64 Años	Mayor 65 Años
15%	67,5%	17,5%

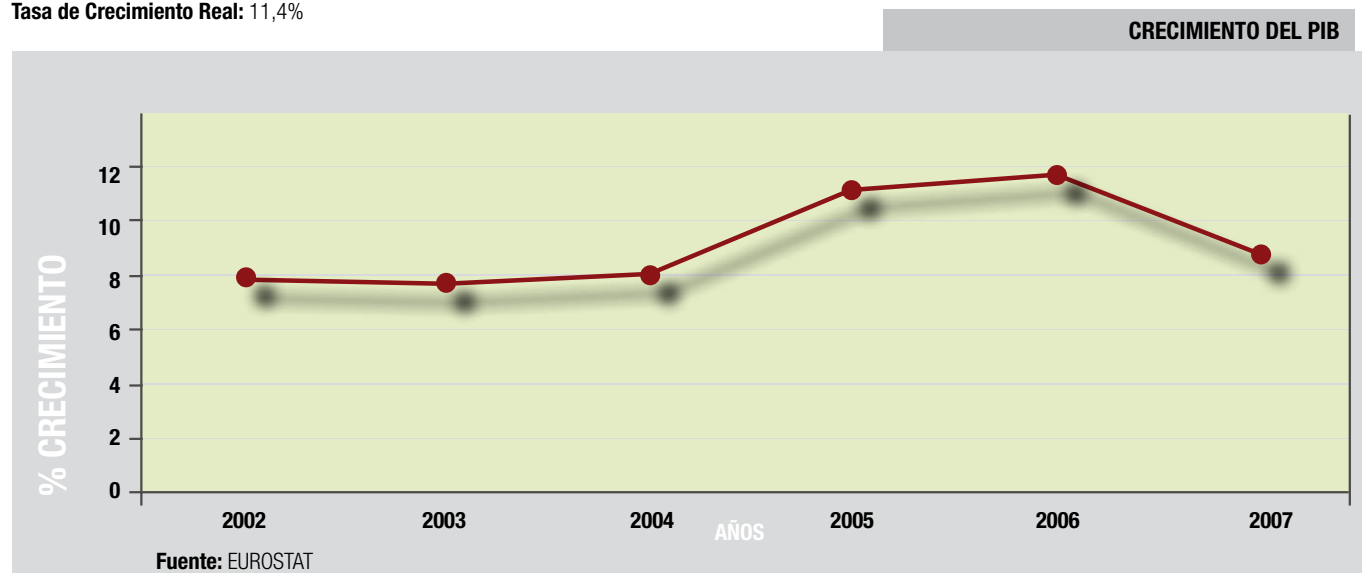
Densidad Demográfica: 31 Habitantes por Km²

Población urbana: 69,3%

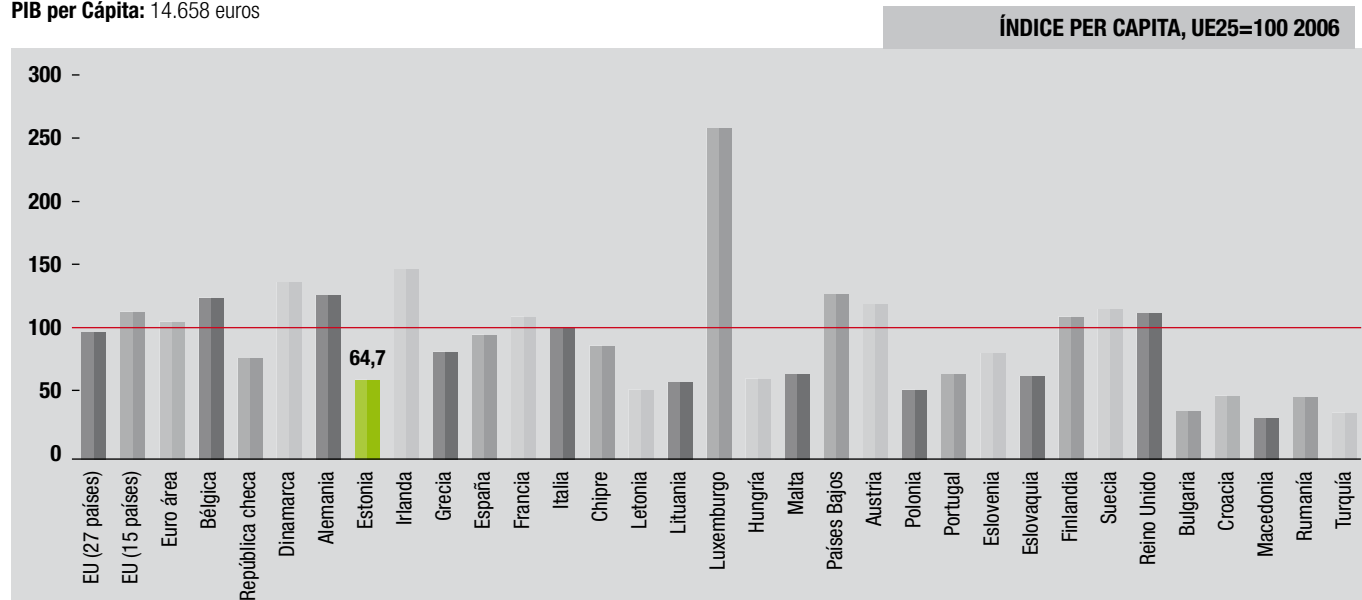
Variables Económicas Año 2006

PIB: 13.700 millones de euros

Tasa de Crecimiento Real: 11,4%



PIB per Cápita: 14.658 euros



Variables Económicas (Año 2006)

Población por Debajo de la Línea de Pobreza: 5%

Población Ocupada por Sectores Económicos:

Agricultura	Industria	Servicios
11%	20%	69%

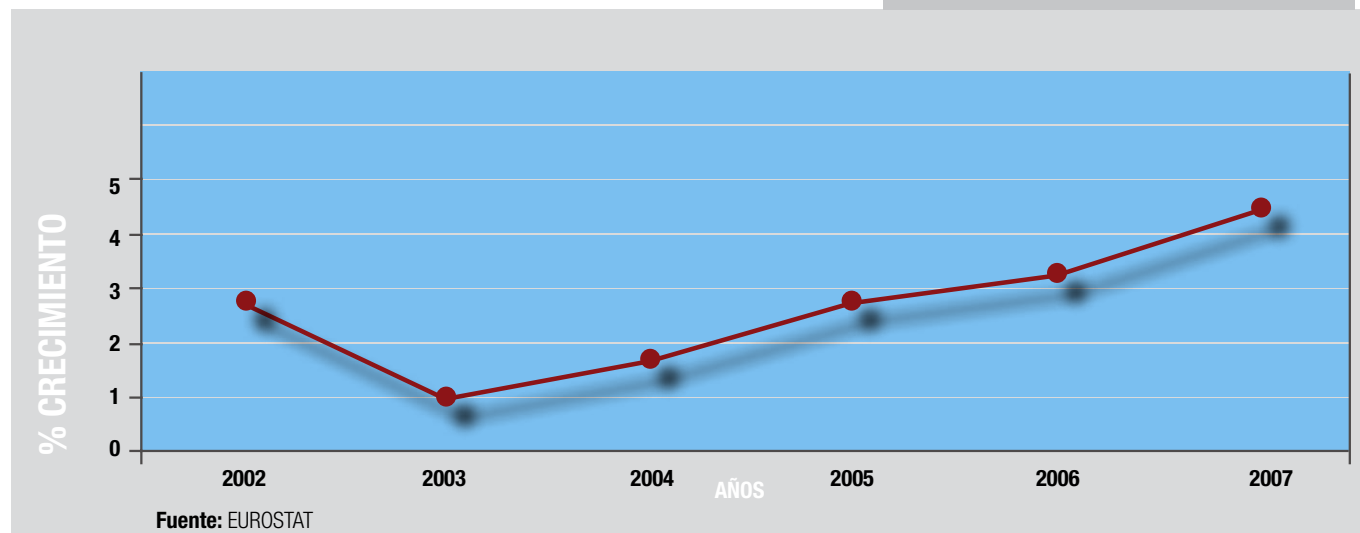
Tasa de Crecimiento del Empleo: 5,4%

Tasa de Empleo (a tiempo completo): 67,6%

Tasa de Paro: 5,9%

Índice de Precios (inflación): 3,2%

CRECIMIENTO DEL IPC



% Ingresos sobre el PIB: 37,0%

% Gastos sobre el PIB: 33,2%

Déficit (-) o Superávit (+) Público: 3,8% sobre el PIB

ESTRUCTURA EMPRESARIAL

Debido al alto peso del sector agrícola y al origen político de esta región predomina la pequeña empresa organizada en forma de cooperativas locales, sobre todo en el sector agrícola y en la distribución.

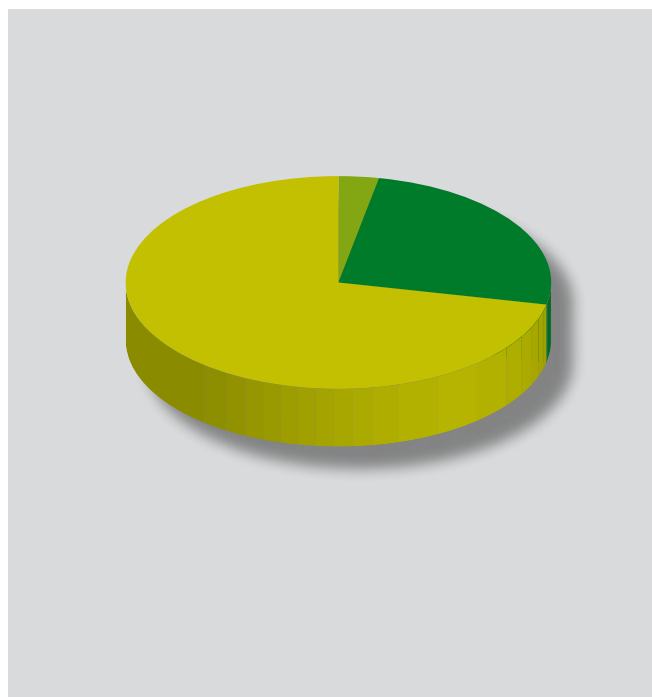
Deuda Pública: 67,9% sobre el PIB

Formación Bruta de Capital (Inversión): 38,2% sobre el PIB

CARACTERÍSTICAS Y APORTACIÓN DE LOS PRINCIPALES SECTORES PRODUCTIVOS

APORTACIÓN AL PIB POR SECTORES

Agricultura	Industria	Servicios
3,4%	28%	78,6%



Fuente: www.cia.gov



Estonia es un ejemplo satisfactorio de transición a una economía de mercado. En la actualidad cuenta con un sector de servicios muy dinámico y una política de fomento de las inversiones extranjeras que le ha permitido una rápida modernización de su industria y la reorientación del comercio hacia los mercados del norte de Europa y Rusia. Estonia cuenta además con un sector bancario saneado y su deuda pública y riesgo país son reducidos.

AGRICULTURA Y PESCA

La aportación del sector agrícola al PIB es superior a la de los países industrializados pero, sobre todo, destaca por emplear al 11% de los trabajadores.

Estonia cuenta con un sector pesquero bastante importante completado por la acuicultura. Las principales especies son:

En las pesquerías: Espadín, Arenque, Camarón, Esparlano y Fletán.

En la Acuicultura: Trucha arco iris, Carpa y Anguila.

INDUSTRIA

El sector industrial aunque está menos desarrollado es bastante productivo ya que aporta un 28% del PIB empleando sólo al 20% de los trabajadores.

Destaca la industria alimenticia y, dentro de esta la láctea. Las exportaciones de alimentos suponen un 6% del total de exportaciones y crecen sobre todo las dirigidas a la UE. Los productos más exportados son lácteos, pescado, bebidas y carne. Los principales países de destino son Letonia, Lituania, Países Bajos, Alemania, Finlandia y Rusia.

El gobierno está, también, intentando potenciar el sector de la biotecnología. Así estableció un documento estratégico por el cual el Estado se comprometía a fomentar la investigación médica y molecular. Esta promoción habría de tener dos consecuencias principales, por un lado la mejora de la salud pública, con la introducción de nuevas técnicas de diagnóstico, desarrollo de fármacos etc. y por otro lado, con el desarrollo de un sector industrial de alta tecnología y competitivo a escala internacional.

El sector privado de la biotecnología se va desarrollando con la ayuda del sector público y, en ocasiones, en dependencia de éste.

En la actualidad, son aproximadamente 25 las empresas de capital privado que desarrollan sus actividades dentro del campo de la biotecnología. Tartu y Tallin son las áreas dónde se concentra el mayor número de estas empresas, que en su mayoría han sido creadas por investigadores provenientes de algunas de las instituciones académicas dedicadas a la biotecnología.

El principal campo de actividad de las empresas está relacionado con la farmacia, especialmente con el desarrollo de nuevos productos y procedimientos curativos y la elaboración de diagnósticos. Otro subsector importante es la producción de bio-instrumentos.

Respecto al tamaño de las empresas, la mayoría pueden ser consideradas como sociedades de pequeño tamaño, siendo el número de empleados menor de 10. En cualquier caso, el tamaño de las firmas no supera en la actualidad los 50 empleados, si bien, en los últimos años se ha producido un crecimiento constante del número de trabajadores.

SERVICIOS

Dentro de los Servicios destaca la distribución de productos alimenticios. En este sector hay una clara tendencia a la concentración y entrada de grandes grupos.

Del sector minorista en general, el 25% de las tiendas pertenece a una cadena y el 50% de las cadenas vende alimentos. En el mercado minorista en general la venta de productos alimenticios y otros productos de consumo ocupa aproximadamente un 40% de las ventas (de las que las bebidas alcohólicas y tabaco son un 10%).

Por lo que se refiere a la inversión exterior, tal y como sucede en casi todos los demás sectores, los grupos finlandeses y de otros países nórdicos son los que han

mostrado mayor interés. También la empresa alemana Lidl tenía interés en abrir puntos de venta en Estonia y compró terrenos en varios sitios pero renunció a la idea a última hora por la fuerte competencia en el sector.

En el mercado báltico de productos diarios dominan dos empresas: Rimi Baltic (finosueca) y VPMarket (lituana) que operan también en el mercado estonio. En Estonia, la primera, que posee los hiper e supermercados Rimi y las tiendas de tipo descuento Säästumarket, tiene una cuota significativa del mercado, el 25%. La segunda, que empezó a operar en Estonia en 2001 con los supermercados T-Market, posee en estos momentos sólo un 6% del mercado en Estonia, pero está en expansión. En el mercado funcionan también la empresa finlandesa Prisma Peremarket con los hipermercados Prisma; Kaubamaja Group, de origen estonio con la cadena Selver; la cooperativa estonia ETK con los hipermercados Maksimarket, supermercados Konsum y tiendas de descuento A&O.

SERVICIOS FINANCIEROS Y BANCARIOS

Moneda Oficial: Corona Estonia. 1 € = 15,65 coronas

Tipo de Interés a Largo Plazo: 4,3%

Tipo de Interés Real a Largo Plazo: -1,7%

ESTRUCTURA Y MOVIMIENTOS BANCARIOS

Los servicios bancarios tienden a la utilización avanzada de las nuevas tecnologías y cada vez se utilizan más los servicios de la banca a distancia; así, el telebanco representa el 20% e Internet, el 23% de todos los pagos. Estonia fue el primer país en Europa que propuso pagos vía teléfono móvil.

El cheque se utiliza muy poco y la transferencia y la carta bancaria son bastante populares. Aunque entraña el posible riesgo de falta de pago, la transferencia, a 30 o 90 días después de la entrega de la mercancía, es un medio muy utilizado.

La adopción de los más modernos medios de pago es firmemente apoyada por el Banco Central, el Eesti Pank, como recoge su "Strategic Development Plan for 2000-2006".

APERTURA Y ACCESIBILIDAD DEL MERCADO

Saldo Balanza Comercial: Déficit de 1.414,16 millones de euros

Estonia tiene una amplia apertura al mercado que le hace bastante dependiente de la economía internacional.

Distribución geográfica del comercio exterior del país

PAÍSES CLIENTES	Año 2006
1. Finlandia	18,4%
2. Suecia	12,4%
3. Letonia	8,9%
4. Rusia	8,1%
5. EE.UU.	5,5%
6. Alemania	5,1%
7. Lituania	4,8%
PAÍSES PROVEEDORES	Año 2006
1. Finlandia	18,2%
2. Rusia	13,1%
3. Alemania	12,4%

Variables Económicas (Año 2006)

4. Suecia	9%
5. Lituania	6,4%
6. Letonia	5,7%

Fuente: www.cia.gov

La mayor parte de las exportaciones de Estonia el 67%, son realizadas a países de la UE, igualmente el 76% de las importaciones de Estonia son de países de la UE.

COMERCIO EXTERIOR DEL PAÍS POR TIPO DE PRODUCTOS

Exportaciones

Los principales productos exportados son: Maquinaria y equipos, madera y papel, artículos alimenticios y textiles, muebles, metales y productos químicos.

En concreto, en sus relaciones con España los principales productos son.

PRINCIPALES SECTORES QUE EXPORTAN PRODUCTOS A ESPAÑA	Año 2006
Millones euros	
Medio ambiente y producción energética	10,68
Industria Auxiliar mecánica y de la construcción	4,45
Pescados y Marisco	3,98
Materias primas, semimanufacturadas y productos intermedios	3,24
Hábitat	3,13
Tecnología Industrial	3,07
Productos Químicos	0,43

Fuente: Guía país ICEX

Importaciones

Los principales productos importados son: Maquinaria y equipos, Productos Químicos, artículos textiles y alimenticios, y equipos de transporte.

En concreto, en sus relaciones con España los principales productos son.

PRINCIPALES SECTORES QUE IMPORTAN PRODUCTOS DE ESPAÑA	Año 2006
Millones euros	
Tecnología Industrial	17,7
Hábitat	9,79
Productos Hortofrutícolas	7,12
Moda	5,64
Productos químicos	2,80
Industria Auxiliar mecánica y de la construcción	1,70
Vinos	1,60
Ocio	1,09
Productos Químicos	0,97

Fuente: Guía país ICEX

INVERSIÓN EXTRANJERA

Estonia es una economía muy receptiva a las inversiones extranjeras; tanto la política económica como el clima de negocios ha asegurado su continuo aumento durante los últimos años, convirtiendo al país en una de las economías más receptivas a este tipo de inversiones. En la actualidad, las empresas participadas total o parcialmente por socios extranjeros suponen un tercio del PIB del país y más de un 50% de las exportaciones totales.

Estonia cuenta con una agencia estatal encargada de mantener y mejorar el clima para las inversiones. Su marco regulador viene determinado por la Ley reguladora de las Inversiones Extranjeras, que data de 1991; la Ley 586/92, que regula los ingresos, enmendada por el Código de Comercio de 1995 y la normativa que regula la concesión de licencias para la prestación de algunas actividades y servicios.

Por países los que más invierten en Estonia son:

PAÍSES INVERSORES	Año 2006
1. Suecia	42%
2. Finlandia	25,6%
3. EE.UU.	4,7%
4. Países Bajos	3,2%
5. Dinamarca	3,2%
6. Noruega	2,8%
7. Alemania	2,5%
8. Reino Unido	2,3%

Fuente: Guía país ICEX

Las principales empresas Españolas que invierten en Estonia son: Grupo Uralita, Grupo Inditex (ZARA), Punto Fa, S.L. (Mango) y Grupo Calidalia.

COMUNICACIONES Y TRANSPORTES

Producción de Electricidad: 9.290 millones de Kwh

Consumo de Electricidad: 6.846 millones de Kwh

Teléfonos: 541.900 líneas / 1.445.000 usu. Tlfnos. móviles

Usuarios de Internet: 690.000 usuarios

Autovías y Carreteras: 56.856 Km

Aeropuertos: 24

Ferrocarriles: 958 Km

Puertos y Terminales: Kopli, Kuivastu, Muuga, Tallinn, Virtsu



Instituciones de Contacto

EMBAJADA Y CONSULADO DE ESPAÑA

EMBAJADA EN TALLIN (372)

Cancillería: Liivalaia 13/15 - 6º. 10118 Tallin

Tels.: Emergencia Consular: 502 73 57 y 667 66 51

Tel.: Sección Consular: 667 66 58 - Fax: 631 37 67

www.mae.es/embajadas/tallin/es/home

emb.tallin@mae.es

Oficina Española de Turismo:

Mechelininkatu 12-14.- 00100 Helsinki

Tel.: (3589)44 19 92. - Fax: (3589) 44 26 87

Web: www.spain.info

helsinki@tourspain.es

Oficina Económica y Comercial

Oficina Comercial:

Pohjoisesplanadi, 27 C. - 00100 Helsinki

Tel.: (3589)685 05 30 - Fax: (3589) 685 05 353.

helsinki@mcx.es

Direcciones de los principales Organismos del país en España

Embajada de Estonia en España

c/ Claudio Coello, 91 1º dcha. - 28006 Madrid

Tel.:91/426.16.71 - Fax : 91/426.16.72

www.estemb.es

