

ESPAÑA



Rasgos Geográficos

Capital: Madrid

Principales Ciudades: Barcelona, Bilbao, Málaga, Sevilla, Valencia.

Superficie: 504.782 Km²

Recursos Naturales: carbón, lignito, hierro, cobre, zinc, uranio, mercurio, pirita, magnesio, yeso y potasio.



Sistema Político

Jefe del Estado: Rey Juan Carlos I.

Parlamento: Parlamento bicameral. La Cámara alta o Senado se compone de 259 escaños elegidos cada 4 años (208 elegidos por voto popular y 51 nombrados por las cortes regionales). La Cámara baja o congreso de Diputados compuesto por 350 escaños elegidos por votación cada 4 años.

Presidente: José Luis Rodríguez Zapatero desde 17 de abril de 2004.

Sistema judicial: Tiene un tribunal supremo y un Tribunal Constitucional.

Partidos Políticos: Partido Socialista Obrero Español, Partido Popular, Izquierda Unida, Convergencia y Unión, Partido Nacionalista Vasco, Coalición Canaria etc.

Niveles de Gobierno: Se divide en 17 Comunidades Autónomas, 2 Ciudades Autónomas (Ceuta y Melilla) y en torno a 8.200 Municipios

Constitución: Aprobada legislativamente el 31 de Octubre de 1978 y confirmada por referéndum de 6 de diciembre de 1978. Entró en vigor el 29 de diciembre de 1978.

Año de Entrada en la UE: 1986

Idioma Oficial: Español

Datos de Interés Social

Religión: 94% Católicos y 6% Otros.

Clima: Veranos calurosos en el interior y más moderados y nubosos en la costa. Inviernos fríos en el interior y más moderados en la costa.

Grupos Étnicos: Mezcla entre Mediterráneos y tipología Nórdica.

Tamaño del Mercado Población (demografía)

Total Habitantes: 40.448.191

Tasa de Crecimiento: 0,116%

Esperanza de Vida: 79,78 años

Tasa de Fertilidad: 1,29 hijos por mujer

Tasa de Mortalidad: 9,81 muertes por 1.000 habitantes

Tasa Neta de Inmigración: 0,99 inmigrantes por 1.000 habitantes

Distribución por Sexos: 48,8% hombres y 51,2% mujeres

Distribución por Edades:

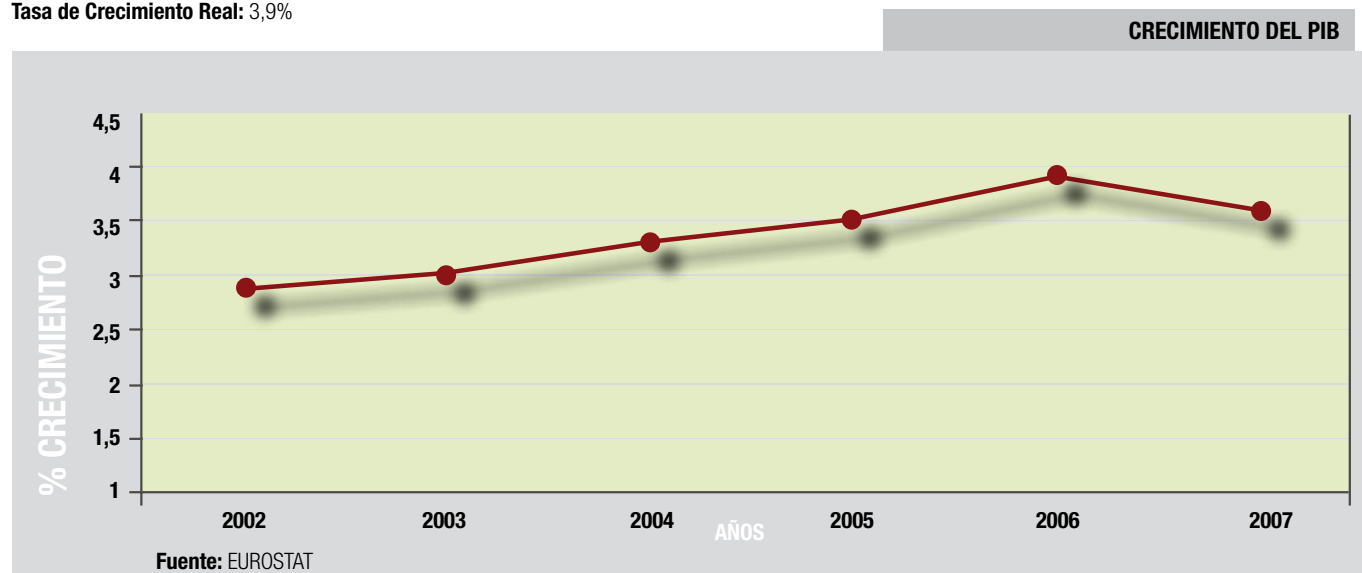
De 0 a 14 Años	De 15 a 64 Años	Mayor 65 Años
14,4%	67,8%	17,8%

Densidad Demográfica: 88,59 Habitantes por Km²

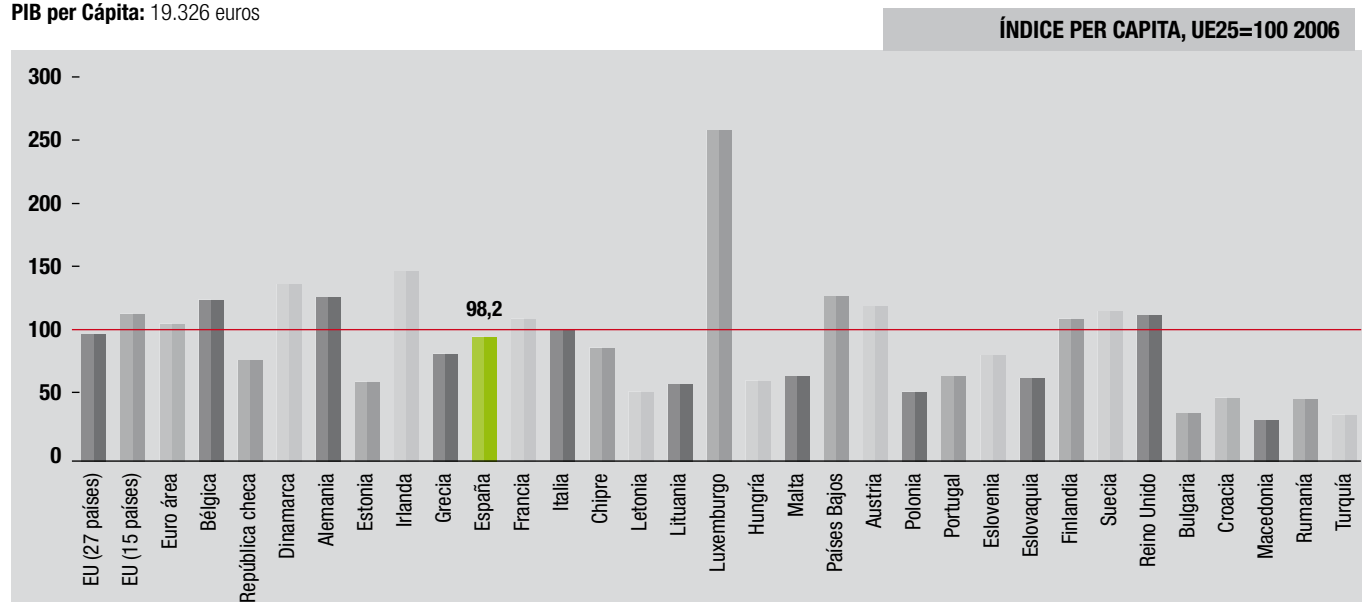
Variables Económicas Año 2006

PIB: 980.954 millones de euros

Tasa de Crecimiento Real: 3,9%



PIB per Cápita: 19.326 euros



VARIABLES ECONÓMICAS (AÑO 2006)

Población Ocupada por Sectores Económicos:

Agricultura	Industria	Servicios
5,3%	30,1%	64,6%

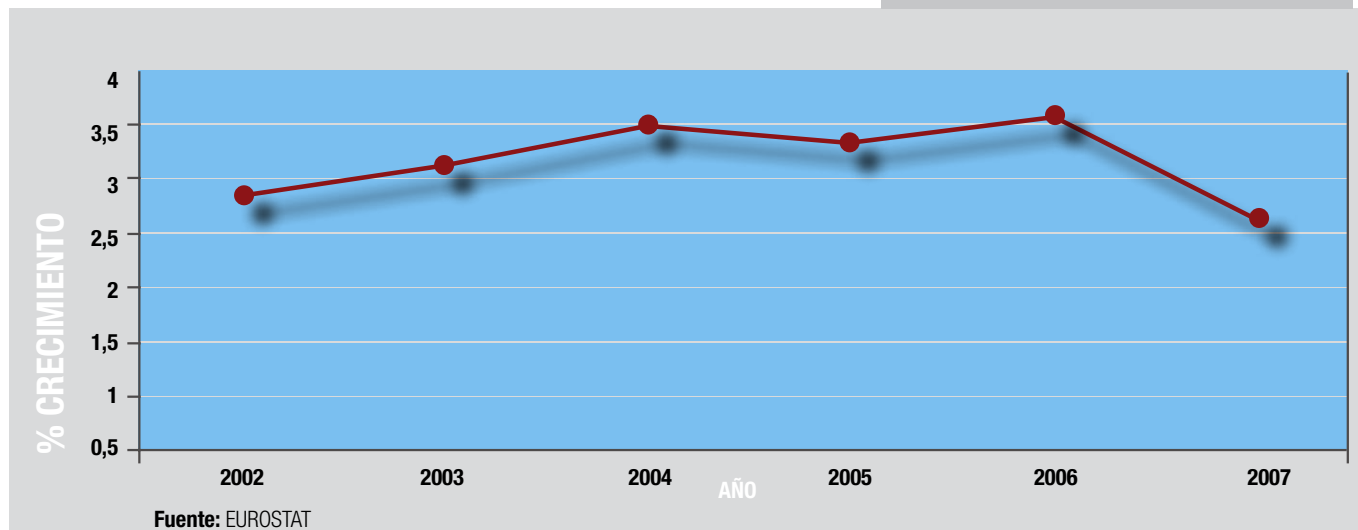
Tasa de Crecimiento del Empleo: 3,3%

Tasa de Empleo (a tiempo completo): 61,2%

Tasa de Paro: 8,6%

Índice de Precios (inflación): 3,5%

CRECIMIENTO DEL IPC



% Ingresos sobre el PIB: 40,3%

% Gastos sobre el PIB: 38,4%

Déficit (-) o Superávit (+) Público: 1,8% sobre el PIB

Deuda Pública: 39,9% sobre el PIB

Formación Bruta de Capital (Inversión): 30,6% sobre el PIB

ESTRUCTURA EMPRESARIAL

Según el Directorio Central de Empresas (DIRCE) en 2006 había en España 3.161.480 PYME (empresas comprendidas entre 0 y 249 asalariados). Es decir, el 99,87 por ciento de las 3.165.619, empresas que conforman el censo, excluida la agricultura y la pesca.

La mayoría de las PYME ejercen la actividad en el sector de los servicios. Se dedican principalmente a las actividades inmobiliarias, a la hostelería y al comercio al por menor de alimentos y bebidas. Aunque en los últimos años el mayor crecimiento se está produciendo en el sector de la construcción.

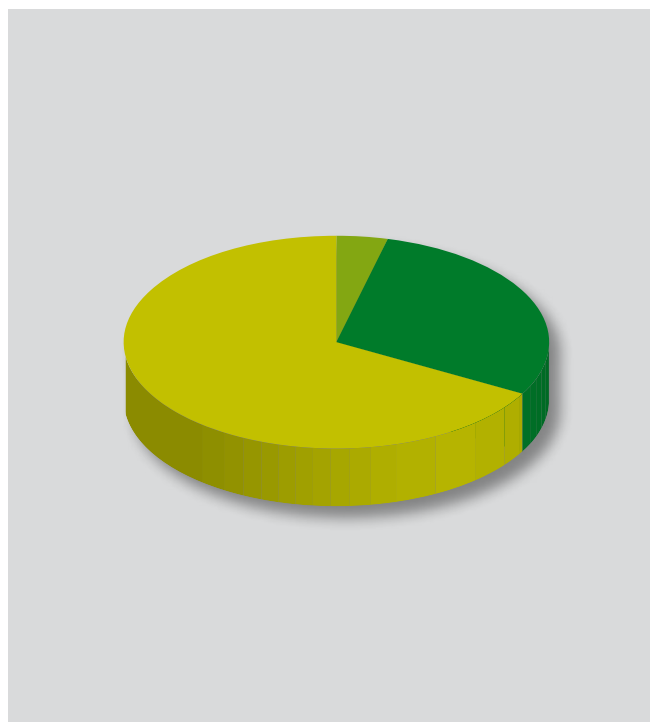
En España hay en la actualidad 7,1 PYME por cada 100 habitantes; 14,6 por cada 100 activos y 15,9 por cada 100 ocupados.

El tamaño de las empresas es apreciablemente distinto según los sectores económicos. La mayor proporción de empresas grandes se concentra en la industria, donde su distribución agrupa más del 25 por ciento de las empresas que emplean a 250 o más asalariados. Por el contrario, la mayor proporción de empresas pequeñas se sitúa en los sectores de resto de servicios y comercio.

CARACTERÍSTICAS Y APORTACIÓN DE LOS PRINCIPALES SECTORES PRODUCTIVOS

APORTACIÓN AL PIB POR SECTORES

Agricultura	Industria	Servicios
3,9%	29,4%	66,7%



Fuente: www.cia.gov



AGRICULTURA Y PESCA

El sector agrícola aporta casi un 4% al PIB y da empleo al 5,3% de los trabajadores.

En España el trigo cada día se cultiva menos, aunque sigue siendo el producto más cultivado. Otros cereales son la cebada, asociada a la alimentación del ganado; y el maíz, tanto para consumo humano como ganadero. Otro producto importantísimo es el arroz, cultivado en Valencia y Huelva

La vid es otro de los grandes productos mediterráneos. Se cultiva en casi toda España. La región que más uva produce es Castilla-La Mancha. Aunque también se consume como fruta, la mayor parte de la producción se deriva a la producción de vino. España es uno de los países con mejores vinos del mundo.

El olivo como productor de aceite es otro de los grandes cultivos de España. Jaén es la provincia española con mayor producción, pero se extiende por toda Andalucía, Castilla-La Mancha y Aragón, principalmente.

Los productos hortofrutícolas en general, así como las patatas y legumbres destacan, sobre manera en la costa levantina.

Por lo de se refiere a la ganadería destacan el ganado bovino, ovino y porcino.

INDUSTRIA

El sector industrial en España aporta casi un 30% al PIB y emplea a un 30% de los trabajadores por lo que se podría decir que es un sector importante y productivo.

Hoy en día España es un país claramente industrial con buenas producciones siderúrgicas, navales, textiles, química, automovilística, y juguetes en Valencia. Mención a parte merece la industria agroalimentaria y química para los abonos. La producción agrícola actual no se puede vender a granel, sino que necesita de cierta elaboración. La industria agroalimentaria está asentada en las principales regiones agrícolas, Castilla y León, Castilla-La Mancha, Extremadura, Galicia y Andalucía.

Igualmente las principales regiones productoras de energía eléctrica son Castilla y León, los Pirineos, Galicia y Castilla-La Mancha; sin embargo, las regiones más consumidoras son Madrid y el Levante. Aunque en realidad España importa una buena parte de la energía que consume.

SERVICIOS

El sector servicios proporciona empleo al 64% de los trabajadores españoles y contribuye en casi un 67% a la formación del PIB.

Las zonas en las que se concentran los servicios son los grandes núcleos urbanos y las zonas turísticas. El turismo, los servicios financieros y las telecomunicaciones van ganando terreno a los servicios clásicos.

SERVICIOS FINANCIEROS Y BANCARIOS

Moneda Oficial: Euro

Tipo de Interés a Largo Plazo: 3,8%

Tipo de Interés Real a Largo Plazo: 0,0%

ESTRUCTURA Y MOVIMIENTOS BANCARIOS

En España, en la evolución del mercado bancario en los últimos quince años destaca la influencia de los procesos de liberalización y desregulación -con una marcada intensificación de la competencia entre las diferentes entidades de crédito, así como los numerosos episodios de fusión y adquisición que se han producido. Por otra parte, el intenso proceso de internacionalización que ha experimentado el sistema bancario español es relativamente reciente -el grueso de la internacionalización de la banca tuvo lugar a partir de 1996-, aunque durante los primeros diez años de la pertenencia a la Unión Europea la evolución de los activos en el exterior fue relativamente similar al resto de países, teniendo lugar notables reformas del sector, de las cuales cabe destacar la completa liberalización de los flujos de capital con el exterior en 1992.

Los grupos que forman el sistema bancario español y que compiten directamente entre sí, no sólo desde la perspectiva de sus estados financieros sino también de su eficiencia, son los bancos, las cajas de ahorros y las cooperativas de crédito. Estas tres categorías difieren sólo en su forma jurídica, puesto que están legalmente equiparadas en cuanto a posibilidades operativas y están sujetas a las mismas normas de supervisión.

En los últimos años se produce una reducción del número de entidades financieras en España debido, en gran medida, al proceso de fusiones y absorciones que ha vivido el sector.

APERTURA Y ACCESIBILIDAD DEL MERCADO

Saldo Balanza Comercial: Déficit de 89.687 millones de euros

España es un país muy abierto al Exterior, de manera que la suma de importaciones y exportaciones supera el 60% del PIB.

GRADO DE APERTURA DEL MERCADO

Distribución geográfica del comercio exterior del país

PAÍSES CLIENTES	Año 2006
1. Francia	18,9%
2. Alemania	11%
3. Portugal	8,9%
4. Italia	8,6%
5. Reino Unido	7,8%
6. Estados Unidos	4,5%
PAÍSES PROVEEDORES	Año 2006
1. Alemania	14,7%
2. Francia	13,2%
3. Italia	8,1%
4. Reino Unido	5%
5. Países Bajos	4,8%
6. China	4,8%

Fuente: www.cia.gov

La mayoría de las exportaciones y las importaciones de España se realizan con los países de la Unión Europea: Francia, Alemania, Italia, Reino Unido, Portugal...

Fuera de la Unión Europea los principales clientes de España son Iberoamérica, Asia (Japón, China), África (Marruecos, Argelia, Egipto) y Estados Unidos.



COMERCIO EXTERIOR DEL PAÍS POR TIPO DE PRODUCTOS

Exportaciones

Los principales productos exportados son: Maquinaria, vehículos de motor, productos alimenticios, Productos farmacéuticos, medicina y otros bienes de consumo.

PRINCIPALES SECTORES EXPORTADORES	
	Año 2006
Millones euros	
1. Tecnología Industrial	60.612
2. Productos Químicos	19.273
3. Industria auxiliar mecánica y de la construcción	12.531
4. Hábitat	12.516
5. Moda	12.130
6. Materias primas, semimanufacturadas y productos intermedios	11.821
7. Productos hortofrutícolas	9.854
8. Medio Ambiente y producción energética	7.491
9. Tecnología de la Información y de Las Telecomunicaciones	4.595
10. Ocio	4.104

Fuente: Guía país ICEX

Importaciones

Los principales productos importados son: Maquinaria y equipos, combustibles, productos químicos, productos intermedios, productos alimenticios, otros bienes de consumo e instrumentos de medida y control medico.

PRINCIPALES SECTORES IMPORTADORES	
	Año 2006
Millones euros	
1. Tecnología Industrial	48.428
2. Medio Ambiente y producción energética	22.891
3. Productos Químicos	17.687
4. Industria auxiliar mecánica y de la construcción	13.662
5. Moda	10.889
6. Tecnología de la Información y de Las Telecomunicaciones	10.332
7. Materias primas, semimanufacturadas y productos intermedios	10.150
8. Hábitat	9.229
9. Ocio	4.073
10. Panadería y otros	3.205

Fuente: Guía país ICEX

INVERSIÓN EXTRANJERA

En el año 2006 se observa una diferencia notable en el comportamiento de las entradas y salidas de la inversión española directa: la extranjera en España se reduce algo más del 20% respecto al año anterior, mientras que la inversión española en el exterior experimenta un incremento superior al 80%, alcanzando niveles cercanos a su máximo histórico. De esta manera, España se afianza en su condición de país exportador neto de capitales.

Por zonas geográficas el 94,6% de la inversión extranjera en España procede de países OCDE y en un 87% de la Unión Europea que ve aumentar su porcentaje de participación respecto al año anterior.

Por países, los principales inversores en España en el año 2006 fueron Países Bajos (31,4% del total), Luxemburgo (23,3%), Reino Unido(12,4%), Estados Unidos (5,2%) y Portugal (5,1%).

Por sectores, la inversión extranjera en España se dirigió sobre todo al de Actividades Inmobiliarias y Servicios (23,7% del total), Transportes y Comunicaciones (23,1%), Comercio (10%) y Hostelería (7,4%).

Por lo que se refiere a la inversión española en el extranjero, los principales países de destino de la inversión fueron Reino Unido (56,2% del total), Estados Unidos (10,5%) y Francia (8,5%).

Y en cuanto a los sectores destacan Transportes y Comunicaciones (54%), Intermediación Financiera, Banca y Seguros (16,8%) y Actividades Inmobiliarias (6,2%) y Construcción (4,5%).

COMUNICACIONES Y TRANSPORTES

Producción de Electricidad: 263.300 millones de Kwh

Consumo de Electricidad: 241.800 millones de Kwh

Teléfonos: 18.385.000 líneas / 46.152.000 usu. Tlfnos. móviles

Usuarios de Internet: 18.578.000 de usuarios

Autovías y Carreteras: 666.292 Km

Aeropuertos: 157

Ferrocarriles: 14.974 Km

Puertos y Terminales: Algeciras, Barcelona, Cartagena, Gijón, Huelva, A Coruña, Tarragona, Valencia



Instituciones de Contacto

DIRECCIONES EN INTERNET

Ministerio de Administraciones Públicas: www.map.es

Ministerio de Asuntos Exteriores y Cooperación: www.mae.es

Ministerio de Agricultura, Pesca y Alimentación: www.mapa.es

Ministerio de Economía y Hacienda: www.meh.es

Ministerio de Fomento: www.fomento.es

Ministerio de Industria Turismo y Comercio: www.mityc.es

Ministerio de Trabajo y Asuntos Sociales: www.mtas.es

Instituto Nacional de Estadística: www.ine.es

Instituto Español de Comercio Exterior: www.icex.es

Banco de España. www.bde.es

Consejo Superior de Cámaras de Comercio, Industria y Navegación de España:

www.camaras.org

