

# ESLOVAQUIA



REPÚBLICA CHECA

POLONIA

UCRANIA

RUMANÍA

ESLOVAQUIA

• Zilina

• Trenčin

• Presov

Banska Bystrica

• Kosice

• Tmava

• Nitra

• Bratislava

AUSTRIA

HUNGRÍA

## Rasgos Geográficos

**Capital:** Bratislava

**Principales Ciudades:** Kosice, Nitra, Banska Bystrica, Zilina, Tmava, Trenčin y Presov

**Superficie:** 49.035 Km<sup>2</sup>

**Recursos Naturales:** carbón, lignito, cobre, manganeso, sal, tierra cultivable

Eslovaquia (Slovensko) o la República Eslovaca (Slovenská republika), es un país situado en el centro de Europa y es miembro de la Unión Europea desde el año 2004, no tiene costa y hace frontera por el este con Ucrania (97 km de frontera), por el norte con Polonia (444 km) y República Checa (215 km), por el sur con Hungría (677 km) y por el oeste con Austria (91 km). Goza, por tanto, de las ventajas de una posición estratégica entre la frontera de la UE y la antigua Unión Soviética.



## Sistema Político

**Jefe del Estado:** Ivan Gasparovic (Presidente de la República, elegido el 15 de Junio de 2004. República parlamentaria.

**Parlamento:** en cuanto a los tres poderes clásicos del Estado, una peculiaridad del legislativo eslovaco es la de contar con sólo una cámara parlamentaria (Narodná Rada). Dicha Asamblea Nacional se compone de 150 escaños y la actual coalición de gobierno dispone de 85 escaños, lo que le da la mayoría absoluta, pero no la mayoría suficiente como para cambiar las leyes constitucionales (harían falta 90 escaños, es decir, tres quintos del total).

**Primer Ministro:** Róbert Fico (SMER) desde 4 de Julio de 2006

**Sistema judicial:** el poder judicial dispone de una figura parecida al Consejo General del Poder Judicial, órgano de gobierno de la judicatura.

**Partidos Políticos:** Tras las elecciones de junio de 2006, los partidos con representación son los siguientes: SMER (centro izquierda populista), SDKU (liberal conservador), SNS (partido nacionalista eslovaco), SMK-MPK (minoría húngara), HZDS (tendencia nacionalista) y KDH (cristiano demócrata). La distribución de los escaños de la Asamblea Nacional resultante de las elecciones del 17 de junio de 2006, por partido, es la siguiente: SMER 50 escaños, SDKU 31 escaños, SNS 20 escaños, SMK 20 escaños, HZDS 15 escaños y KDH 14 escaños.

**Niveles de Gobierno:** Eslovaquia es un Estado unitario dividido en 8 regiones (kraje) que son Bratislava, Tmava, Trenčin, Nitra, Zilina, Banska Bystrica, Presov y Kosice. Están dotadas de determinadas competencias administrativas. Esta descentralización funcional se ha concebido tanto para incrementar la eficacia de los servicios prestados como para permitir la puesta en marcha de una verdadera política regional que se amolde a la necesidad de ejecución de los Fondos Estructurales y de Cohesión tras la adhesión a la Unión Europea.

**Constitución:** Ratificada el 1 de Septiembre de 1992 y efectiva desde el 1 de Enero de 1993. Modificada en Septiembre de 1998 para permitir la elección directa del presidente, enmendada en Febrero de 2001 para permitir a Eslovaquia poder entrar en la OTAN y ser miembro de la UE. Eslovaquia se convirtió en Estado independiente en Enero de 1993, con la escisión de Checoslovaquia.

**Año de Entrada en la UE:** 2004

**Idioma Oficial:** Eslovaco

# Datos de Interés Social

**Religión:** Por adscripción religiosa, la mayoría de los ciudadanos de Eslovaquia practica el catolicismo romano (68,9% de la población). Otras confesiones cristianas importantes son la protestante (10,8%), la ortodoxa griega (4,1%) y demás religiones, entre ellas la ortodoxa oriental (3,2%). Del total de la población, un 13% se considera ateo.

**Clima:** El tipo de clima en Eslovaquia es continental, con veranos calurosos e inviernos muy fríos. La temperatura media nacional es de 8,71 ° C, siendo las mínimas y máximas nacionales de -19° C y + 33° C respectivamente.

**Grupos Étnicos:** Por nacionalidad y grupos, la mayoría de los habitantes de Eslovaquia son étnicamente eslovacos (85,8%). Otros grupos importantes son: los húngaros, los romá, los rutenos, los ucranianos, checos, alemanes, polacos y judíos. Los húngaros son la minoría étnica más numerosa (9,7%) y están concentrados en las regiones del sur y este del país. Los romá o gitanos constituyen el 1,7% y los rutenos y ucranianos el 1%. La población restante (1,8%) la forman minorías como la checa, alemana, polaca y judía (de esta última unas 2.300 personas).

## Tamaño del Mercado Población (demografía)

**Total Habitantes:** 5.447.502

**Tasa de Crecimiento:** 0,147%

**Esperanza de Vida:** 74,95 años

**Tasa de Fertilidad:** 1,33 hijos por mujer

**Tasa de Mortalidad:** 9,48 muertes por 1.000 habitantes

**Tasa Neta de Inmigración:** 0,3 inmigrantes por 1.000 habitantes

**Distribución por Sexos:** 48,53% hombres y 51,47% mujeres

**Distribución por Edades:**

De 0 a 14 Años	De 15 a 64 Años	Mayor 65 Años
16,40%	71,50%	12,10%

**Densidad Demográfica:** 110 Habitantes por Km2

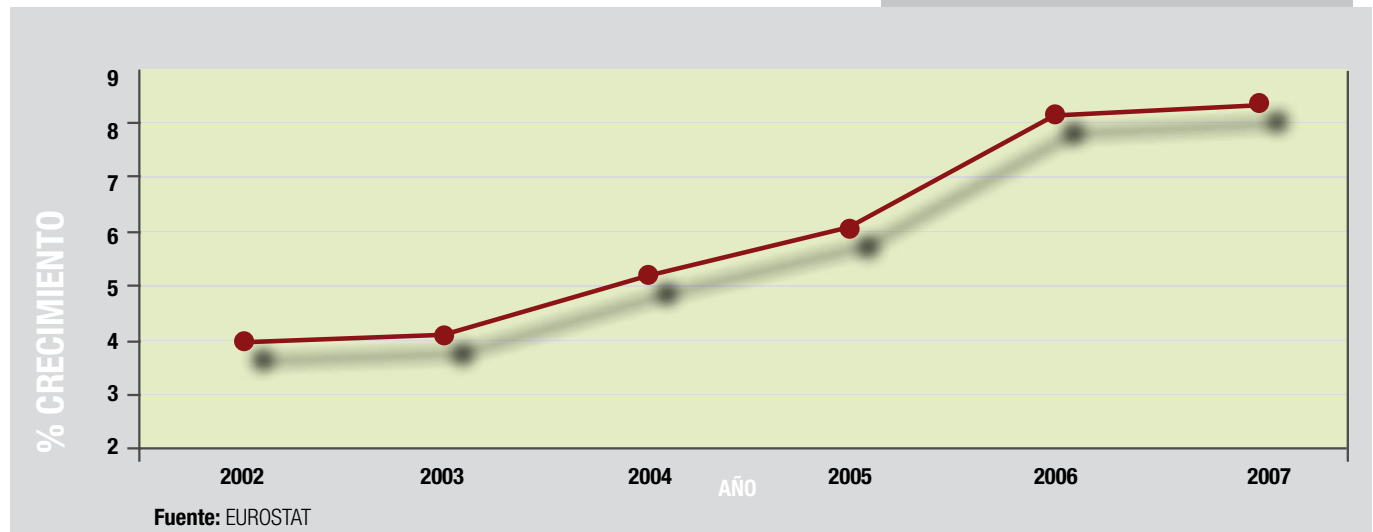
**Población urbana:** 55,7%

## Variables Económicas Año 2006

**PIB:** 43.985 millones de euros

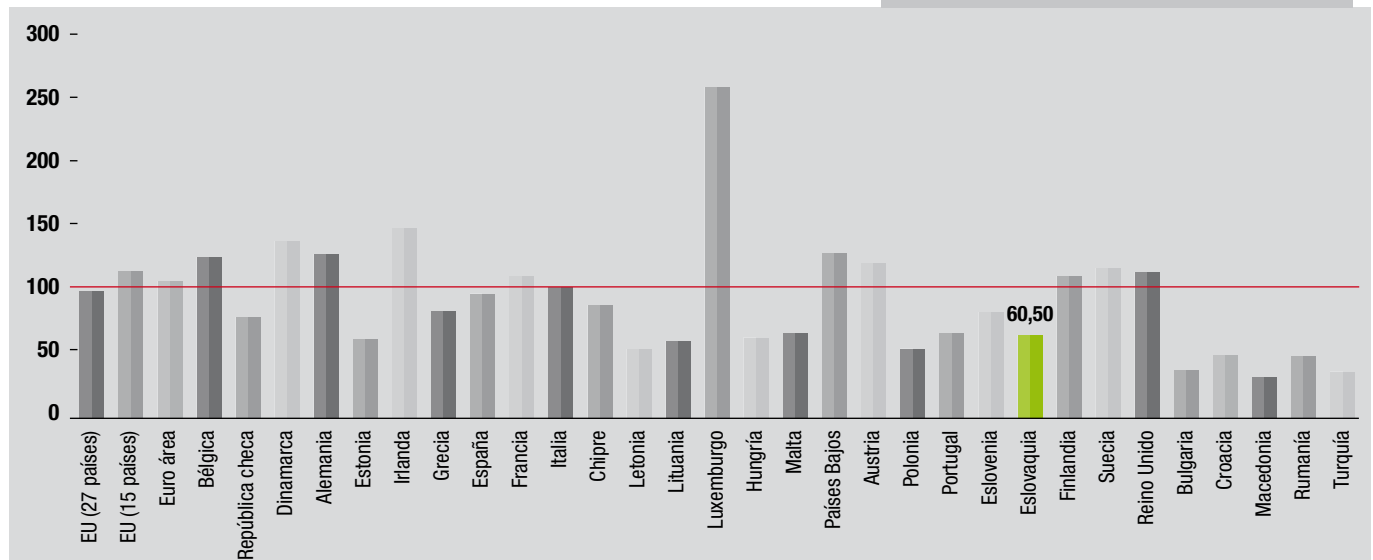
**Tasa de Crecimiento Real:** 8,3%

**CRECIMIENTO DEL PIB**



**PIB per Cápita:** 14.994 euros

**ÍNDICE PER CÁPITA, UE25=100 2006**



# VARIABLES ECONÓMICAS (AÑO 2006)

**Población por Debajo de la Línea de Pobreza:** 21%

**Población Ocupada por Sectores Económicos:**

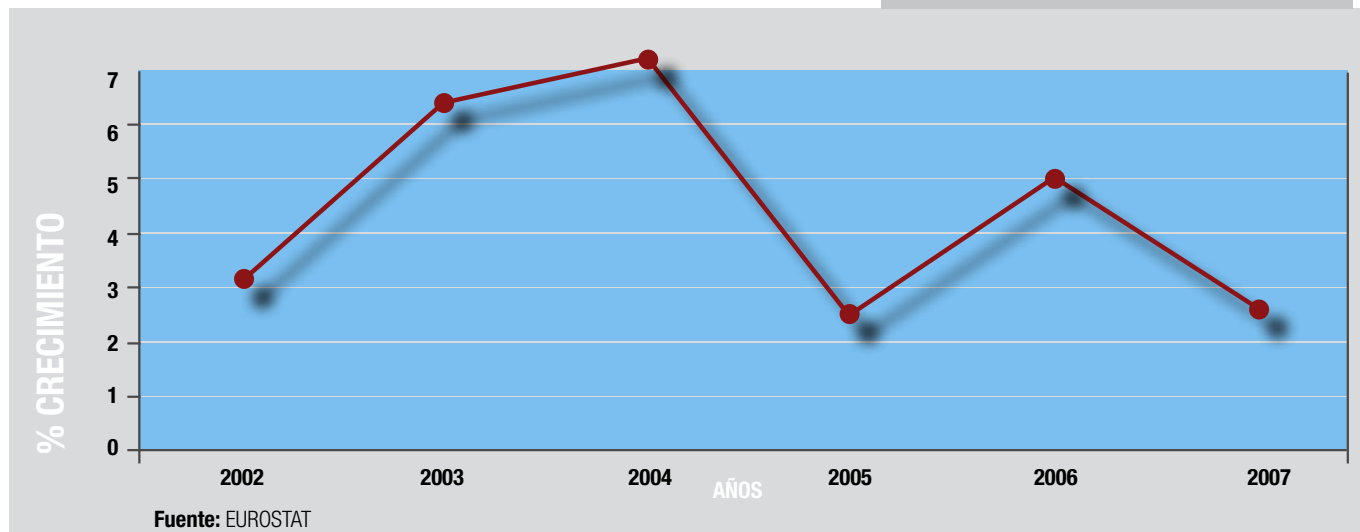
Agricultura	Industria	Servicios
5,8%	38,3%	55,9%

**Tasa de Empleo (a tiempo completo):** 58,3%

**Tasa de Paro:** 13,4%

**Índice de Precios (inflación):** 5,1%

## CRECIMIENTO DEL IPC



**% Ingresos sobre el PIB:** 33,9%

**% Gastos sobre el PIB:** 37,3%

**Déficit (-) o Superávit (+) Público:** -3,4% sobre el PIB

## ESTRUCTURA EMPRESARIAL

La casi totalidad del sector empresarial en Eslovaquia está gestionado por capital privado, aunque también hay participación pública (aproximadamente la mitad del capital social) en algunas empresas privatizadas, como la compañía de gas SPP (51%), las distribuidoras eléctricas ZSE, SSE y VSE (51%), Slovenske Telekomunikácie y Slovenské Elektrárne (34%).

La mayor parte de las empresas eslovacas (en 2006 un 95,11% del total) son PYMES (pequeñas y medianas empresas). La participación del capital extranjero en las empresas eslovacas ha ido aumentando en los últimos años, y no sólo por el efecto de las privatizaciones. De hecho, Holanda y Alemania son los países que más invirtieron en 2005, representando ambas el 41,5% de las inversiones totales (21,9% Holanda y 19,6% Alemania).

Las ventajas que ofrece Eslovaquia son: buena posición geográfica, mano de obra barata en términos nominales, bajos impuestos para las empresas (gravamen del 19% en el impuesto de sociedades) además de incentivos para la inversión. Los incentivos a la inversión son: la desgravación fiscal, ayuda económica, ayudas por la creación de empleo, ayudas para la formación y el descuento en los precios de los terrenos adquiridos. Además, el grado de la ayuda estatal en Eslovaquia varía entre un 20% y un 50% de los costes de las inversiones que reúnen las condiciones mínimas y que son aceptadas por la Administración.

Las principales empresas exportadoras eslovacas son, además, filiales de grandes grupos internacionales: Volkswagen Slovakia, en el sector de la automoción; US Steel Kosice, en el sector siderúrgico; Slovnaft, en el sector de productos derivados del petróleo; Samsung Electronics Slovakia, en el sector de la electrónica y línea blanca; Whirlpool Slovakia, en el sector de línea blanca; Slovenské Elektrárne, en el sector de la energía (electricidad); Mondi Business Paper SCP, en el sector de la papelería; Sivalco, en el sector del aluminio; Continental Matador, en el sector de componentes de automoción; Sony Slovakia, en el sector de la electrónica e imagen.

Sectorialmente, la automoción ocupa un lugar relevante entre las industrias estratégicas del país además de representar un 17% del PIB total. Actualmente están operativas la planta de Volkswagen en Devínska Nová Ves (norte de Bratislava) la planta de PSA Peugeot-Citroën en Trnava (a 50 kilómetros de Bratislava) y la planta de Kia en Zilina (noroeste de Eslovaquia). A todo esto hay que sumar las plantas de componentes de automoción presentes en Eslovaquia (Cikautxo SK en componentes de caucho, Getrag Ford en cajas de cambio, Faurecia en módulos interiores

**Deuda Pública:** 30,7% sobre el PIB

**Formación Bruta de Capital (Inversión):** 29% sobre el PIB

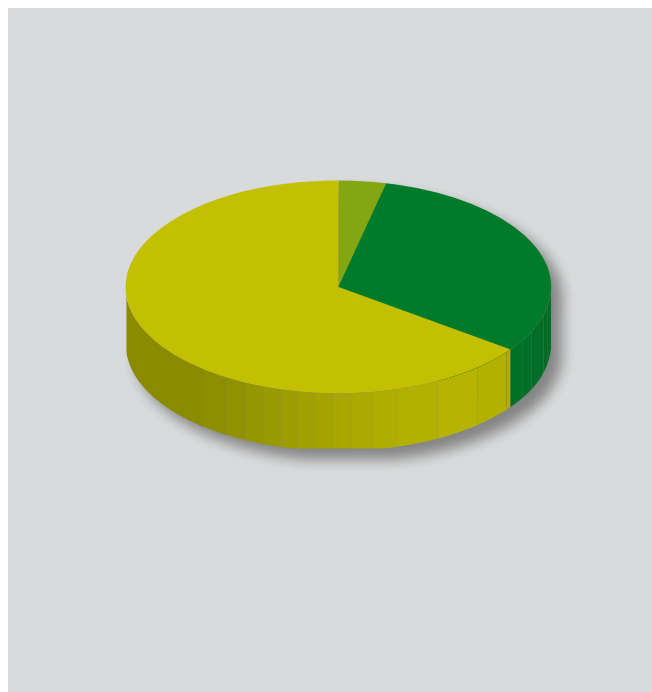
**Reservas Internacionales:** 17.011 millones de euros

del vehículo etc.) así como las futuras implantaciones de la estadounidense TRV para producir componentes plásticos, la austriaca PANKL Automotive y la italiana Zanini Industries.

## CARACTERÍSTICAS Y APORTACIÓN DE LOS PRINCIPALES SECTORES PRODUCTIVOS

### APORTACIÓN AL PIB POR SECTORES

Agricultura	Industria	Servicios
3,8%	31,4%	64,8%



Fuente: www.cia.gov



## AGRICULTURA Y PESCA

El sector primario (la agricultura, la ganadería, la caza, la pesca y el sector forestal) representó el 3,8 % del PIB total en el año 2006, mientras que en el año 2005 fue del 5,5 %. El número de empleados en este sector fue de 100.800 personas, es decir, un 5,8 % de la población activa y fue inferior al año 2005 que fue de 105.100 personas. Asimismo, el porcentaje de desempleados en 2006 sufrió un descenso del 27 % (21.300 personas). El salario medio mensual en el sector fue de 14.284 coronas (384 euros) mientras que en la agricultura fue de 13.680 coronas (367,7 euros).

En cuanto a las principales producciones agrícolas del año 2006 destacaron: cereales (2.928.804 toneladas), remolacha azucarera (1.370.908 toneladas), patatas (263.083 toneladas), girasol (228.606 toneladas) y legumbres (33.000 toneladas), verduras (141.000 toneladas) y frutas (52.639 toneladas). Los mayores rendimientos se encuentran en la producción de remolacha azucarera (49,46 ton/ha), patatas (14,31 ton/ha), maíz (4 ton/ha), trigo (3,85 ton/ha) y cebada (3,48 ton/ha).

En cuanto a la ganadería, ésta estuvo compuesta principalmente de aves de corral (14.084.079 animales, de los cuales 5.591.218 gallinas), ganado porcino (1.108.265 cerdos), vacuno (527.889 vacas) y ovino (320.487 animales, de los cuales 233.188 corderos). La producción de carne en 2006 se distribuyó en 174.665 toneladas de carne porcina, 124.077 de aves, 49.760 toneladas de vacuno y 2.463 toneladas de carne ovina y caprina. La producción de huevos ascendió a 1.132.000 piezas, mientras que la leche vacuna se situó en 1.068.000 litros.

El número de explotaciones agrícolas en 2006 se situó en 25.132, de los cuales 20.863 eran personas físicas, mientras que las sociedades jurídicas se clasificaron de la siguiente manera: 59 empresas pertenecientes al sector público, 4.198 al sector privado, 86 empresas de titularidad extranjera y 96 "joint venture". Por lo que respecta a la personalidad de las explotaciones agrícolas, una parte sustancial del suelo cultivable está en manos de cooperativas agrícolas (48,9 %) aunque representen el 28,5 % de las explotaciones agropecuarias. Las sociedades limitadas y anónimas (SL y SA) poseen el 29,44 % del suelo cultivado y representan al 37,4 % de las explotaciones. Las personas físicas sólo poseen el 12,5 % del suelo cultivado. Porcentualmente son el 44,80 % de las explotaciones. Asimismo, más de la mitad de dichas sociedades son pequeñas empresas que disponen de pocos empleados (entre 1 y 9 personas).

Desde su adhesión a la Unión Europea en 2004 así como tras la implantación de las directrices de la PAC (Política Agrícola Común), Eslovaquia ha desplegado importantes esfuerzos administrativos y de mejora de gestión en el ámbito agrícola y ganadero ayudado en gran medida por los Fondos Estructurales Europeos.

## INDUSTRIA

En 2006 el sector industrial y de la construcción representó un 31,4 % del PIB eslovaco, por lo que se produjo un decremento respecto al año 2005 que fue un 39,3 %. Más de un tercio de toda la inversión directa extranjera se concentra en el sector industrial, siendo el principal destino de las grandes operaciones de inversión en curso el sector de la automoción. De hecho, casi tres cuartos de la inversión española en Eslovaquia (34,8 millones de euros) se destinaron al mencionado sector dado que en el año 2006 Eslovaquia fue el mayor productor per cápita de automóviles en el mundo.

En este sentido, destacan tanto las empresas fabricantes de vehículos (plantas de montaje de Kia, PSA Peugeot Citroën y Volkswagen) como las empresas fabricantes de componentes (Cikautxo S.K, Faurecia o Getrag Ford entre otros), las cuales suministran a las primeras. Además, debido al auge que está adquiriendo el sector del automóvil se prevé la implantación de tres nuevas empresas de componentes (la italiana Zanini, la austríaca Pankl y la estadounidense TRV). Sin embargo, la falta de mano de obra cualificada en este sector ha llevado a las empresas Kia y PSA Peugeot Citroën a firmar acuerdos con el Gobierno eslovaco para impulsar la formación en esta área y asegurarse personal en los próximos años. Así, PSA ha invertido casi 3,3 millones de euros para integrar el modelo europeo de educación especializada en el sistema educativo eslovaco.

Dentro del sector industrial manufacturero se pueden mencionar algunos datos relevantes:

- Número de empresas dedicadas a la actividad industrial: 80.954 (11.691 personas jurídicas).

- La cifra anual de negocios alcanzó los 46.823 millones de euros.

-El número medio de personas empleadas fue de 522.426 (22,7 % de la población activa), mientras que en el sector industrial en total fueron 666.500 personas.

- Salario medio mensual de 18.817 coronas (505 euros).

Fuente: Oficina Nacional de Estadística de Eslovaquia. Tipo de cambio medio 2006: 1 euro/37,2 coronas eslovacas. Banco Nacional de Eslovaquia.

Los subsectores más importantes dentro del sector industrial en términos de facturación son: Energía y gas: 7,6 %; Automoción: 23,5 %; Metal: 4,8 %; Alimentación: 9,7 %.

Por lo que respecta al consumo de energía, la industria y la construcción absorbieron en 2005 el 44,21 % del consumo total, frente a un 31 % del consumo de los hogares, un 2,03 % de consumo del sector agrícola y un 14,3 % de consumo del sector transportes.

En cuanto al subsector energético, Eslovaquia presenta una clara dependencia energética debido a su escasez de recursos, importando casi el 80 % de la energía total desde Rusia (gas y petróleo). Es decir, importan el doble de lo que exportan. No obstante, el gobierno eslovaco pretende llevar a cabo un plan remodelación de la energía nuclear para conseguir la autosuficiencia energética.

En cuanto al sector de la construcción, los datos de 2006 son los siguientes:

- Facturación anual: 6.733 millones de euros.

- Número medio de personas empleadas en el sector: 155.829 (6,77 % de la población activa).

- Salario medio mensual del sector: 14.558 coronas (391 euros).

- Del total de obras realizadas en 2006, el 75,4 % correspondió a obra residencial (viviendas, oficinas y locales comerciales).

## SERVICIOS

Este sector supuso en 2006 el 64,8 % del PIB destacando los subsectores de comercio, inmobiliario y las actividades empresariales. Este porcentaje es un claro indicativo del proceso de terciarización que está experimentando la economía eslovaca, aunque hay subsectores enlazados con el sector secundario con un excesivo peso (talleres, servicios de reparación, servicios de mantenimiento, etc.).

En términos de población activa, las personas empleadas en este sector productivo en 2006 ascendieron a 1.306.100 personas (55,9 % de la población activa). Según datos del año 2006, la facturación de los subsectores en el sector terciario se distribuye de la siguiente manera:

- Venta, mantenimiento y reparación de vehículos a motor y comercio (tanto mayorista como al por menor): 189.197 millones de coronas (5.086 millones de euros).

- Hoteles y Restaurantes: 41.543 millones de coronas (1.117 millones de euros).

- Transportes: 142.862 millones de coronas (3.840 millones de euros).

- Comunicaciones: 67.797 millones de coronas (1.822,5 millones de euros).

- Inmobiliario (excluida la construcción): 229.915 millones de coronas (6.181 millones de euros).

En el subsector de transportes destaca la fuerte participación del ferrocarril en el transporte de personas y mercancías, representando casi el 25,24 % de la facturación del subsector en 2005. Asimismo, aunque Eslovaquia carezca de mar, la presencia del Danubio y de otros ríos navegables ha permitido el desarrollo de un intenso transporte fluvial, que en 2005 desplazó 1,526 millones de toneladas de mercancías y 111.000 pasajeros.

En cuanto al transporte aéreo, es una modalidad en fase de desarrollo, favorecido por la irrupción de compañías de vuelo de bajo coste entre las que destaca SkyEurope, considerada la principal compañía eslovaca al tener su sede en el aeropuerto de Bratislava y ser una compañía nacional, representando un 5,73 % de la facturación del subsector para 2005.



## SERVICIOS FINANCIEROS Y BANCARIOS

**Moneda Oficial:** Corona eslovaca

La moneda de curso legal tiene billetes: 5000, 1000, 500, 200, 100, 50 y 20 coronas y monedas: 10, 5, 2, 1 coronas y 50 hellers), no se puede conseguir en España por lo que es necesario cambiar dinero una vez se llega al país. Los bancos aplican un tipo de cambio bastante desfavorable por lo que es conveniente cambiar en cualquiera de las casas de cambio del centro. Ocasionalmente se aceptan pagos en euros para alquileres, billetes de avión, habitaciones de hotel y otro tipo de servicios, no obstante, todos los documentos facturas, recibos, etc. utilizan la corona como unidad de cuenta. En numerosos establecimientos se aceptan tarjetas de crédito y débito, pero es aconsejable sólo utilizarlas en grandes almacenes, hoteles, restaurantes. El cambio es un euro por 34 coronas eslovacas.

**Tipo de Interés a Largo Plazo:** 4,4%

**Tipo de Interés Real a Largo Plazo:** 1,6%

## ESTRUCTURA Y MOVIMIENTOS BANCARIOS:

El sistema financiero eslovaco se caracteriza, en términos generales, por:

- Inexistencia de diferencias legales entre cajas de ahorros (Sporitel'na) y bancos.
- Escasa presencia actual del sector público. La mayoría de los bancos y aseguradoras son de capital privado, bien por nuevo establecimiento o tras su privatización.
- Consolidación financiera de las entidades tras la crisis de 1999 - 2000 y puesta en marcha de los mecanismos de supervisión prudencial y control de riesgos por parte del Banco Central y análisis de riesgos por parte de las entidades.
- Crecimiento importante del leasing tanto operativo como financiero, especialmente en el segmento de vehículos.
- Crecimiento importante del mercado hipotecario.
- Una bolsa de valores de escasa capitalización, estrecha y con poco volumen.
- Amplia presencia de capital extranjero (especialmente procedente de países de la UE), en la banca y los seguros, destacando la presencia de Alemania (Allianz), Austria (die Erste Bank) e Italia (Unicredito y el grupo Intesa BCI).

Los bancos eslovacos más importantes son: Citibank Slovakia (capital americano), CSOB Stavebná sporiteľňa (participado por el belga KBC Bank), Dexia Banka Slovensko (Kommunalkredit Austria), Istrobanka (participado por el austriaco BAWAG), Komerční Banka Bratislava, L'udova Banka (participado por el austriaco Österreichische Volksbanken), OTP Banka Slovensko (participado por el húngaro OTP Bank), Postová Banka (el accionista mayoritario es el grupo financiero Istrokapital), Prvá Stavebná sporiteľňa (participado por el alemán Bausparkasse Schwabisch, el austriaco Raiffeisen Bausparkassen, el austriaco Erste Bank y el eslovaco Slovenská Sporiteľňa), Slovenska Sporiteľňa (participado por el Erste Bank), Slovenska Zaručna a Rozvojová Banka, Tatra Banka (Raiffeisen International), Unicredit Bank (resultado de la fusión ocurrida el 2 de abril de 2007 entre HVB Slovakia y Unicredito Italiano), VUB (participado por el grupo italiano Banca Intesa), Wüstenrot Stavebná Sporiteľňa (capital austriaco y alemán). Entre las aseguradoras cabe mencionar a Slovenská Poist'ovňa, Uniqua, Asecurationi Generali y Allianz.

Con la entrada en vigor de la ley de regulación bancaria el 1 de enero de 2002, se incrementaron los procedimientos para evitar operaciones de blanqueo de capitales, así como la aceptación de la licencia "comunitaria" para realizar actividades bancarias en Eslovaquia.

Otras instituciones relevantes del sistema financiero eslovaco son: Fondo de Garantía de Depósitos, la Asociación Eslovaca de Tarjetas de Débito y Crédito, la Sociedad de Registro y Custodia de Valores, Exportno-Importna Banka SR. (Banco financiador de exportaciones e importaciones de empresas eslovacas), Transacty Slovakia, a.s. (sociedad de mantenimiento de sistema de interconexión de pagos) y la Asociación de Bancos de Eslovaquia.

## APERTURA Y ACCESIBILIDAD DEL MERCADO

**Saldo Balanza Comercial:** déficit de 2.462 millones de euros

## GRADO DE APERTURA DEL MERCADO

### Distribución geográfica del comercio exterior del país

El comercio exterior eslovaco se caracteriza por su fuerte carácter interindustrial (referido a las economías de escala y a la competencia perfecta de su mercado) y su alta concentración en los sectores de maquinaria y automoción.

Frente al año 2005, en 2006 el crecimiento de las exportaciones fue ligeramente mayor que el de las importaciones. Las exportaciones crecieron un 24,2 % mientras que las importaciones aumentaron un 23,9 %. No obstante, la cantidad total de importaciones en 2006 (35.779 millones de euros) superó a la de las exportaciones (33.316 millones de euros). En el año 2007, se estima que las exportaciones superarán a las importaciones debido al aumento de la producción de vehículos en el país. Además, durante el año 2006 el déficit de la balanza comercial alcanzó casi los 92.000 millones de coronas (unos 2.462 millones de euros).

El principal socio comercial de Eslovaquia fue la Unión Europea, representando el 85,1 % de sus exportaciones y el 68 % de sus importaciones. Además, su adhesión a la Unión Europea el 1 de mayo de 2004 ha contribuido al aumento de su actividad comercial con el resto de estados miembros dado que no existen barreras arancelarias frente a productos originarios de la zona comunitaria.

Es necesario señalar la importancia que dentro del comercio exterior eslovaco tienen ciertos países comunitarios como: Alemania con un 23,7 % de sus exportaciones y un 23,6 % de sus importaciones o la República Checa con un 14,1 % de sus exportaciones y un 18,3 % de sus importaciones. Entre los países extracomunitarios hay que destacar como origen de importaciones a Rusia con un 11,0 %. España ocupa el puesto número 13 en cuanto a importaciones a Eslovaquia.

PAÍSES CLIENTES	Año 2006
1. Alemania	23,7%
2. República Checa	14,1%
3. Italia	6,5%
4. Polonia	6,2%
5. Austria	6,0%
6. Hungría	5,8%
7. Francia	4,3%
8. Países Bajos	4,2%
PAÍSES PROVEEDORES	Año 2006
1. Alemania	23,6%
2. República Checa	18,2%
3. Rusia	11,0%
4. Hungría	6,0%
5. Austria	5,5%
6. Polonia	4,9%
7. Italia	4,4%

Fuente: www.cia.gov



## COMERCIO EXTERIOR DEL PAÍS POR TIPO DE PRODUCTOS

### Exportaciones

Los principales bienes que se exportaron fueron: maquinaria y equipamiento (44,6 %); bienes manufacturados (35,3 %); bienes industriales (10 %) y sustancias químicas (5,8 %).

### Importaciones

En cuanto a los principales bienes que se adquieren, destacan: maquinaria y equipamiento (37,7 %); bienes manufacturados (28,6 %); bienes industriales (11 %) y sustancias químicas (9,6 %).

## INVERSIÓN EXTRANJERA

A partir del 1 de enero de 2007, la concesión de incentivos a la inversión en Eslovaquia se rige por la siguiente legislación: Directivas para la Ayuda Nacional Regional para los años 2007-2013 (publicadas en el Boletín Oficial de la Unión Europea, el 4 de marzo de 2006, C 54/13), Mapa Regional de Ayuda para los años 2007 - 2013 República Eslovaca (aprobado por la Comisión Europea el 13 de septiembre de 2006), Ley 565/2001 sobre Incentivos a la Inversión (aprobado por el Parlamento de la República Eslovaca el 4 de diciembre de 2001) y Ley 5/2004 sobre los Servicios de Empleo (aprobada por el Parlamento Eslovaco el 4 de diciembre de 2003).

El 1 de julio de 2007 entró en vigor una nueva ley nacional sobre la ayuda a los inversores que vendría a resumir toda la normativa vigente en este momento. La cantidad de ayuda estatal a recibir depende sobre todo del valor añadido de la inversión, monto de la misma, número de nuevos puestos de trabajo, formación de los empleados y de la región a la que la inversión esté dirigida.

Los incentivos a la inversión consisten en una serie de ayudas condicionadas que el gobierno puede otorgar a los inversores y que son los siguientes:

- Un crédito fiscal durante 10 años de hasta el 50% de la inversión realizada sujeto a condiciones específicas y a la obtención de un dictamen favorable de la Oficina de Ayudas Públicas y de SARIO (Agencia de Fomento de Inversiones).
- Ayudas a fondo perdido para la formación y contratación de nuevos trabajadores.
- Implantación y desarrollo de parques de inversión.

No obstante, hay que señalar que para poder optar a estos incentivos es necesario llegar a acuerdos previos firmados con el gobierno eslovaco, lo cual limita estas ayudas a las grandes inversiones. En orden a conceder estos incentivos, el Ministerio de Economía lo cifraba en 100 millones de euros de inversión o en la creación de 400 empleos netos.

## COMUNICACIONES Y TRANSPORTES

**Producción de Electricidad:** 31.290 millones de Kwh

**Consumo de Electricidad:** 28.570 millones de Kwh

**Teléfonos:** 1,167 millones de líneas / 4,893 millones de usu. Tlfnos. móviles

**Usuarios de Internet:** 2,256 millones de usuarios

**Autovías y Carreteras:** 42.993 Km

**Aeropuertos:** 18

**Ferrocarriles:** 3.662 Km

**Puertos y Terminales:** Bratislava, Komarno



# Instituciones de Contacto

## EMBAJADA Y CONSULADO DE ESPAÑA

La embajada de España y su sección consular se encuentran en la calle

Prespostská 10, en **Bratislava**.

Tel.: 00 421 2 54415724 - Fax: 00 421 2 54417565

embespsk@mail.mae.es

Horario de atención al público: 9:00 – 15:00 horas.

## OFICINA ECONÓMICA Y COMERCIAL

La Oficina Económica y Comercial está alojada en los locales de la cancillería de la propia

Embajada de España. Los datos de contacto son:

Oficina Económica y Comercial de la Embajada de España

Prespostská 10 - 81101 **Bratislava**

Tel.: 00 421 2 54415730 - Fax: 00 421 2 54415717

bratislava@mcx.es

Horario: 8.30 – 16:00 horas

## *Cámara de Comercio Española*

No hay Cámara Mixta Hispano-Eslovaca.

## PRINCIPALES ORGANISMOS OFICIALES EN EL PAÍS

### *Presidencia de la República*

Stefánikova 2. 81020 **Bratislava**

### *Consejo Nacional (Parlamento)*

Mudroňova 1. 81280 **Bratislava**

### *Presidencia del Gobierno.*

Námestie Slobody, 1. 81370 **Bratislava**

### *Ministerio de Exteriores*

Hloboká Cesta, 2. 83336 **Bratislava**

### *Ministerio del Interior*

Pribinova, 2. 81272 **Bratislava**

### *Ministerio de Economía*

Mierová, 19. 82715 **Bratislava**

### *Ministerio de Finanzas*

Stefanovicova, 5. 81782 **Bratislava** 15

### *Banco Nacional*

Imricha Karvasa, 1. 81325 **Bratislava**

## DIRECCIONES DE LOS PRINCIPALES ORGANISMOS DEL PAÍS EN ESPAÑA

Embajada de Eslovaquia en Madrid

C/ Pinar, 20. 2806 **Madrid**

Consulado de Eslovaquia en Zaragoza

<http://www.eslovaquia.es>

## GUÍA DE DIRECCIONES DE INTERÉS DEL PAÍS EN INTERNET

- Agencia Estatal de Promoción de Inversión: <http://www.sario.sk>

- Banco Nacional: <http://www.nbs.sk>

- Cámara de Comercio Eslovaca: <http://www.sopk.sk>

- Ciudad de Bratislava: <http://www.bratislava.sk>

- Dirección Central de Aduanas: <http://www.colnasprava.sk>

- Fondos del Patrimonio Nacional: <http://www.natfund.gov.sk>

Contiene información sobre empresas con participación estatal y procesos de privatización en Eslovaquia.

- Ministerio de Economía: <http://www.economy.gov.sk>

- Oficina de Estadísticas: <http://www.statistics.sk>

- Oficina del Gobierno: <http://www.government.gov.sk>

- Oficina de Contratación Pública: <http://uvo.gov.sk>

Publica información sobre concursos públicos y supervisa la transparencia en su adjudicación. La búsqueda de concursos sólo puede realizarse en eslovaco.

- Oficina de la Propiedad Industrial: <http://www.indprop.gov.sk>

Derechos de propiedad industrial y su legislación en Eslovaquia. Además, contiene una base de patentes.

- Oficina Gubernamental de Eslovaquia: <http://www.vlada.gov.sk>

Contiene las direcciones web de Ministerios, Organismos e Instituciones oficiales del país.

- Registro Mercantil de la República Eslovaca (OS SR):

[http://www.osr.sk/search\\_subject.asp?lan=en](http://www.osr.sk/search_subject.asp?lan=en)

Base de datos del Registro Mercantil.

