

DINAMARCA



Rasgos Geográficos

Capital: Copenhague

Principales ciudades: Copenhague, Århus, Odense, Aalborg y Fredericia

Superficie: 43.094 Km²

Recursos naturales: Petróleo, gas natural, pescado, sal, rocas y gravilla.

El Reino de Dinamarca está constituido por Dinamarca, las Islas Feroe y Groenlandia. Excluyendo estos dos últimos territorios, que gozan de autonomía administrativa, Dinamarca es el país escandinavo de menor extensión y, dentro de la Unión Europea, sólo supera a Malta, Chipre, Eslovenia, Bélgica, Luxemburgo y a los Países Bajos.

Dinamarca está situada en el norte de Europa, entre el Mar Báltico y el Mar del Norte. Se compone de la península de Jutlandia (Jylland) y de unas 400 islas, de las cuales unas cien están habitadas. Destacan por su tamaño: Selandia (Sjælland), Fionia (Fyn), Lolland, Bornholm, Falster, Langeland y Møn. Jutlandia, que abarca el 68,8 % de su territorio, está unida a Alemania por un istmo de 68 km. de ancho y separada de las costas sueca y noruega por los estrechos de Skagerrak y Kattegat y de las islas de Fionia y Selandia por los estrechos de Lillebælt, salvado por el puente del mismo nombre, y Samsø. Por su parte, Fionia está separada de Selandia por el estrecho de Storebælt y ésta, a su vez, de Suecia por el del Øresund.



Sistema Político

Jefe de Estado: Reina Margarita II

Parlamento: Monarquía Constitucional. Cuenta con un parlamento unicameral denominado Folketing, integrado por 179 miembros. De éstos, 175 representan a Dinamarca, 2 a las Islas Feroe y otros 2 a Groenlandia.

Primer ministro: Lars Løkke Rasmussen, desde el 5 de abril de 2009.

Partidos políticos: Demócratas Cristianos (antes partido cristiano demócrata), Partido Conservador, Partido Popular Danés, Partido Liberal, Alianza Liberal (formalmente conocido como Nueva Alianza), Lista Unida, Partido Socialdemócrata, Partido Social Liberal y Partido Popular Socialista.

Niveles de gobierno: Administrativamente Dinamarca se ha dividido, desde el 1 de enero de 2007, en 5 regiones (regioner): Hovedstaden (antes Gran Copenhague), Sjælland (resto de la isla de Selandia y Bornholm), Nordjylland (Jutlandia Norte), Midtjylland (Jutlandia Central) y Syddanmark (Jutlandia Sur); en esta última región ha quedado administrativamente incluida la isla de Fionia. El número de municipios (kommune) ha quedado reducido a 98.

Constitución: 5 de junio de 1953. Monarquía parlamentaria unicameral.

Año de entrada en la UE: 1973

Idioma oficial: Danés

Datos de Interés Social

Religión: Luteranos evangélicos 95%, otros grupos cristianos (incluidos protestantes y católicos) 3% y musulmanes 2%.

Clima: Lluvias moderadas pero repartidas homogéneamente en las distintas estaciones. Las temperaturas son moderadas y la media anual es 7,7 grados. El viento sopla con intensidad regularmente.

Grupos étnicos: Escandinavos, germanos, inuit, faroes, turcos, iraníes y somalés.

Tamaño del Mercado Población (demografía)

Total habitantes: 5.500.510

Tasa de crecimiento: 0,28%

Esperanza de vida: 80,78 años

Tasa de fertilidad: 1,74 hijos por mujer

Tasa de mortalidad: 10,25 muertes por 1.000 habitantes

Tasa neta de inmigración: 2,48 inmigrantes por 1.000 habitantes

Distribución por sexos: 49,4% hombres y 50,6% mujeres

Distribución por edades:

De 0 a 14 Años	De 15 a 64 Años	Mayor 65 Años
18,1%	65,8%	16,1%

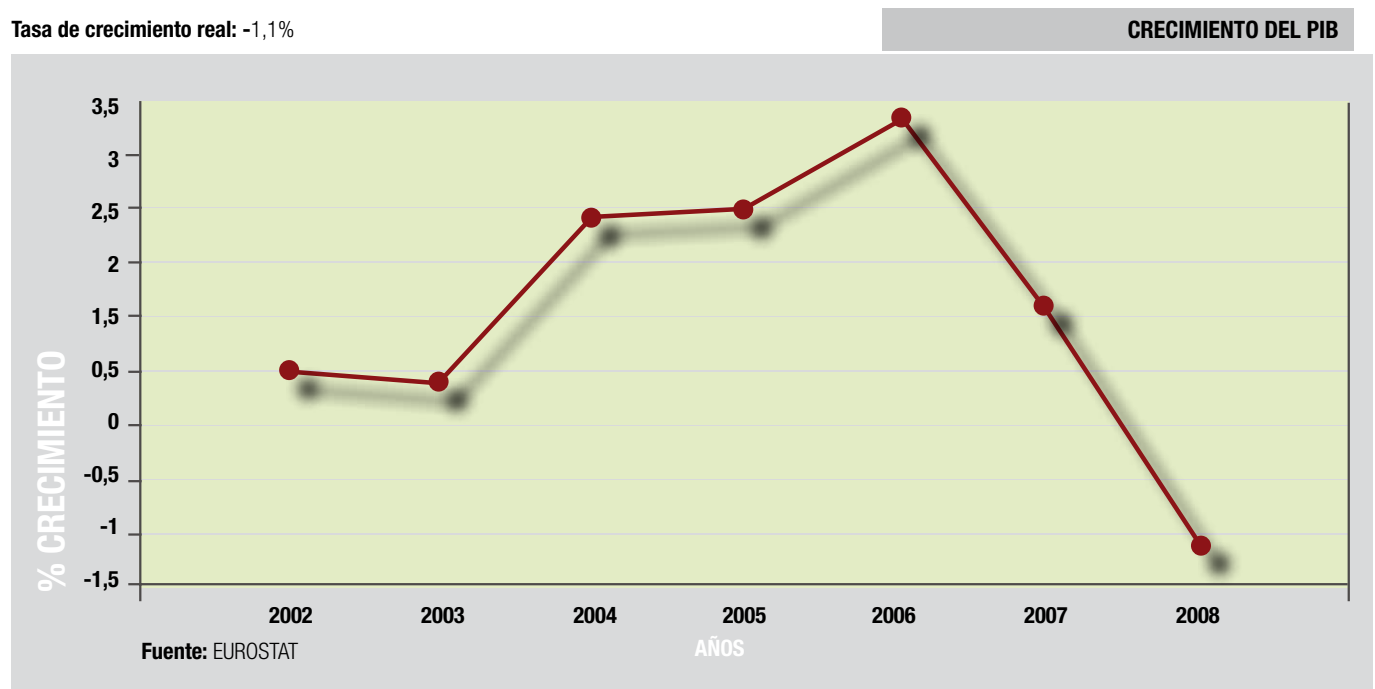
Densidad demográfica: 127,6 Habitantes por Km²

Población urbana: 85%

Variables Económicas (Año 2008)

PIB: 227.587 millones de euros

Tasa de crecimiento real: -1,1%

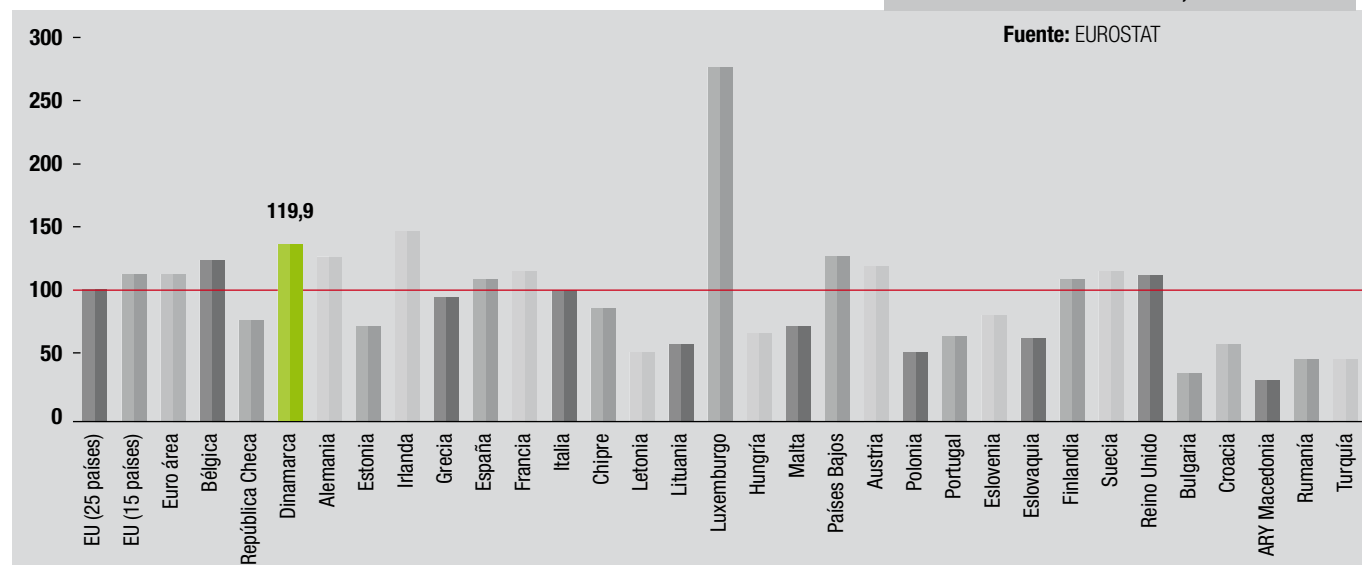


Variables Económicas (Año 2008)

PIB per cápita: 31.610,4 euros

ÍNDICE PER CÁPITA, UE27=100 2008

Fuente: EUROSTAT



Población ocupada por sectores económicos:

Agricultura	Industria	Servicios
2,9%	23,8%	73,8%

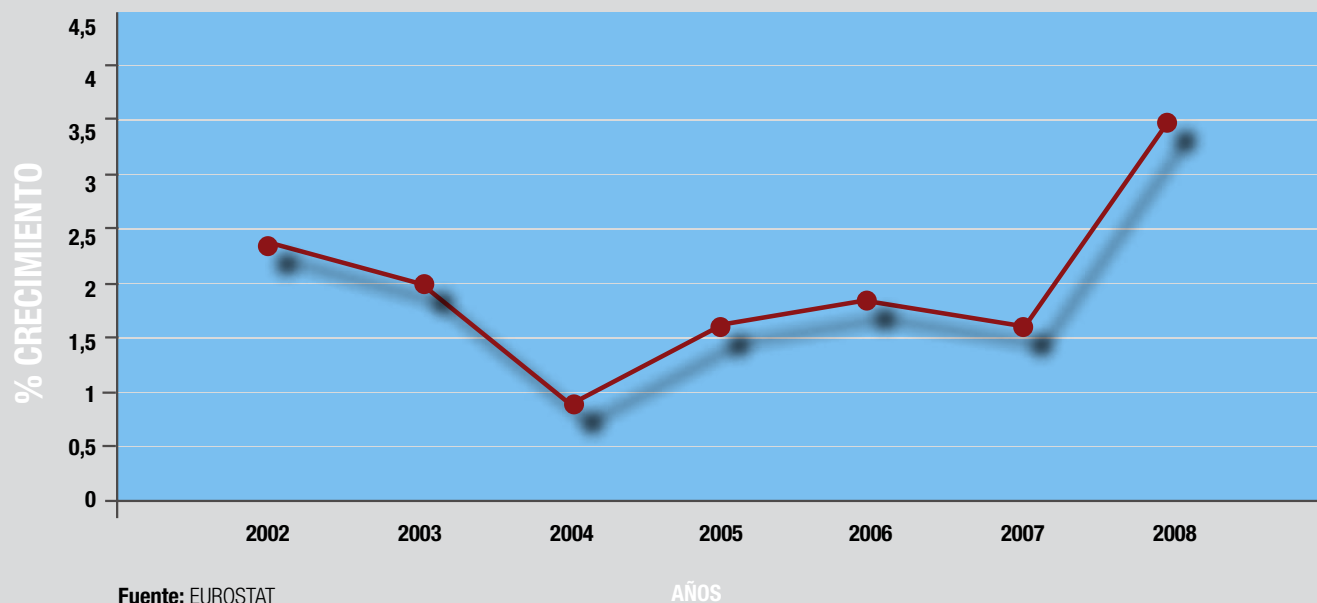
Tasa de crecimiento del empleo: 2,7%

Tasa de empleo (a tiempo completo): 69,3%

Tasa de paro: 2%

Índice de precios (inflación): 3,5%

CRECIMIENTO DEL IPC



Fuente: EUROSTAT

% Ingresos sobre el PIB: 55,2%

% Gastos sobre el PIB: 50,7%

Déficit (-) o superávit (+) público: 4,9% sobre el PIB

Deuda pública: 21,8% sobre el PIB

Formación bruta de capital (inversión): 22,4% sobre el PIB

Reservas internacionales: 23.383 millones de euros



ESTRUCTURA EMPRESARIAL

El tejido empresarial muestra un alto grado de equilibrio en la estructura y dimensión de las empresas y en los sectores en los que desarrollan su actividad. Existen en la actualidad unas 284.000 empresas en activo en Dinamarca y aunque Dinamarca cuenta con grandes empresas de dimensión internacional en varios sectores (Carlsberg, Lego, MD Foods, Mærsk, F.L.Smids, Novo Nordisk, etc.), casi el 98% de las empresas danesas son pymes que emplean menos de 50 personas más de dos tercios del total de lugares de trabajo tienen menos de 5 trabajadores.

Los grandes grupos industriales como A.P. Møller-Mærsk, Danish Crown, Danisco, MD Foods, Carlsberg, FLS Industries, Novo Nordisk, J. Lauritzen, ISS, DFDS, Danfoss, Lego, etc., han llegado a dominar un porcentaje importante de la producción mundial en sus sectores de actividad, manteniendo su posición de liderazgo gracias a una continua labor de investigación e innovación.

En estos momentos hay 2.800 compañías extranjeras presentes en Dinamarca, lo que supone apenas un 1% del total de empresas danesas. Sin embargo, en su conjunto suponen el 17% del volumen total de negocio y representan el 16% del empleo en Dinamarca.

Las empresas danesas, como reflejo de la sociedad del país, tienen un importante componente asociativo y de búsqueda del consenso en las negociaciones sectoriales. Existen así innumerables organizaciones empresariales, tanto sectoriales como generales, entre las que destaca especialmente, la Asociación de Empresarios Daneses (DA - Dansk Arbejdsgiverforening) que consta de 33 organizaciones empresariales. De ellas la de mayor protagonismo es la organización Dansk Industri (DI) que tiene gran influencia en el país. Los comentarios de esta organización sobre la política económica del Gobierno, medidas estructurales, etc. tienen un gran peso. DI es consultada cuando se consideran medidas fiscales o de apoyo económico, y participa activamente en las actividades de promoción exterior.

Los dos sectores de importancia no integrados en DI son los sectores financiero y agropecuario, representados, respectivamente, por:

- Finanssektorens Arbejdsgiverforening (Finanzas)
- SALA - Sammenslutningen af Landbrugets Arbejdsgiverforeninger (Sector agropecuario)

AGRICULTURA Y PESCA

El sector agricultura, pesca y minería ha visto reducido su peso relativo por el aumento del peso de otros sectores productivos aunque ha crecido en valor.

Su participación en el empleo se ha visto fuertemente reducida en las últimas décadas tanto en términos relativos como absolutos (en 2006 apenas representó el 3,3% del total del empleo).

Un elemento destacable es que este sector es la base de una importante industria de transformación alimentaria.

La producción es muy variada. Más de la mitad del área labrada se usa para la producción de cereales mientras que entre un 20 y un 30% se usa para forraje.

Dentro de los cereales, los productos más importantes son la cebada y el trigo. Otros productos de consumo humano relevantes son las patatas, frutas, etc.

La importancia de la producción animal se basa en el ganado vacuno y en el porcino.

En términos económicos, la producción de carne de cerdo es la más relevante, factor que se refuerza si tenemos en cuenta que Dinamarca es el mayor exportador de carne de cerdo del mundo.

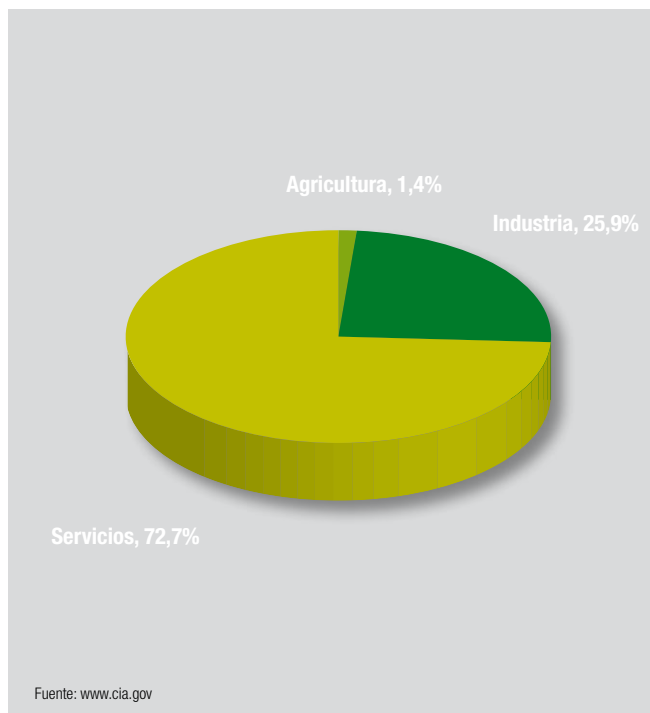
El segundo producto en importancia económica es la leche. Del total de leche que se suministra a la industria láctea, un 10% procede de explotaciones de producción orgánica.

Durante muchos años se ha producido un descenso estable del número de explotaciones de tal forma que en 2006 eran unas 47.000 lo que es aproximadamente la mitad del número que había hace unos veinte años. Conviven un amplio número de pequeñas explotaciones que se va progresivamente reduciendo con un número cada vez mayor de grandes explotaciones de más de 50 hectáreas que abarcaron en 2006 el 79% del total del área productiva.

CARACTERÍSTICAS Y APORTACIÓN DE LOS PRINCIPALES SECTORES PRODUCTIVOS

APORTACIÓN AL PIB POR SECTORES

Agricultura	Industria	Servicios
1,4%	25,9%	72,7%



La tendencia es a que las explotaciones se especialicen en producción ganadera o agrícola, reduciéndose el número de explotaciones que combinan una producción significativa de ambas especialidades. Y dentro de la producción ganadera también existe la tendencia a especializarse en el ganado vacuno o el porcino.

INDUSTRIA

Si se exceptúa la producción de petróleo, Dinamarca no cuenta prácticamente con materias primas industriales, lo que determina que su industria sea principalmente ligera y de transformación.

Si agrupamos, de acuerdo con las estadísticas oficiales danesas, los apartados "manufacturas", "suministro de electricidad, gas y agua" y "construcción"; el sector industrial supuso en 2006 el 30,76% del valor del total producido, siendo la parte principal la correspondiente a "manufacturas" (21,30%), y el 21,23% del empleo.

Dentro del sector de "manufacturas" destacan los grupos de "manufacturas de metales", "manufacturas de productos químicos y plásticos" y "manufacturas de alimentos, bebidas y tabacos".

El nivel de concentración de la producción en un grupo de empresas difiere según el sector.

La actividad de exportación es muy importante para este sector, ya que en 2006 el sector de manufacturas exportó el 58% del total de su producción. La participación de las exportaciones difiere mucho entre los distintos sectores industriales. Los sectores que exportan un mayor porcentaje de su producción son el de manufacturas químicas con un 86%, el de manufacturas de maquinaria y equipos con un 75% y el de manufacturas de equipo óptico y eléctrico con un 73%.

El sector de la construcción supuso aproximadamente un 7,6% del producto total y un 6,5% del empleo en 2006 habiendo presentado en los últimos años una tendencia creciente



SERVICIOS

El sector de los servicios es el sector que ha experimentado un mayor crecimiento en los últimos años. Si agrupamos los apartados "comercio mayorista y minorista, hoteles y restaurantes", "transporte, correos y telecomunicaciones", "actividades financieras y servicios a las empresas" y "servicios personales y del sector público" supusieron un 64,81% del PIB en 2006 y el 75,1% del total del empleo.

Dentro de ellos, el sector "servicios personales y del sector público" es el mayor empleador del país con un 35,93% del total del empleo seguido del sector "comercio mayorista y minorista, hoteles y restaurantes" con un 18,48%. Si atendemos exclusivamente al sector privado, los mayores empleadores del sector servicios son el sector de "comercio mayorista y minorista, hoteles y restaurantes" seguido del sector "actividades financieras y servicios a las empresas".

SERVICIOS FINANCIEROS Y BANCARIOS

Moneda oficial: Corona Danesa (1 euro= 7,45 coronas)

Tipo de interés a largo plazo: 2,33%

Tipo de interés real a largo plazo: 2,59%

ESTRUCTURA Y MOVIMIENTOS BANCARIOS

El sistema financiero danés presenta características generales similares a las de los modernos mercados liberalizados de Europa. Posee más similitudes con el modelo continental, donde la banca e institutos de crédito son la principal fuente financiera, que con el modelo anglosajón, en el que el mercado bursátil juega un papel más importante.

No obstante, a pesar del elevado grado de internacionalización de la economía danesa, su sistema financiero sigue manteniendo algunos aspectos singulares de su pasado. Esto puede tener relación con el tamaño reducido del país, que unido a la estructura de su sistema fiscal y el hecho de seguir fuera de la Unión Monetaria Europea, le mantienen relativamente aislado de la presión exterior.

Una de las peculiaridades del mercado monetario danés es el gran tamaño del mercado de bonos y obligaciones, relacionado con la amplia emisión de crédito hipotecario. A pesar de la reducida población del país, se trata de uno de los mayores del mundo.

Por el contrario, el tamaño del mercado de valores cotizados en bolsa es reducido, debido a que muchas de las grandes empresas danesas son de propiedad familiar o se hallan controladas por fundaciones, o tienen naturaleza cooperativista.

La autoridad supervisora del sistema financiero corre a cargo del Finanstilsynet (o, en inglés, Danish Financial Supervisory Authority, DFSA), del Ministerio de Economía y Negocios. El marco legal satisface o supera los estándares del cuerpo legislativo y regulador de la UE.

Según datos de la DFSA, el sector daba ocupación a 61.465 personas, de las cuales 41.579 trabajaban en la banca. El segundo puesto corresponde a las compañías de seguros, cifra similar a las de diez años antes, reflejando el hecho de que el sector se halla en gran parte ya consolidado tras una serie de fusiones y absorciones en la década de los noventa y comienzos de la presente. No obstante, existen todavía unos 180 bancos y cajas de ahorro, casi todos de carácter local o regional.

Los dos grupos bancarios dominantes son el Danske Bank y Nordea, con una cuota de mercado entre ambos cercana al 50%. Por balance, el Danske Bank es más de tres veces mayor en Dinamarca que el Nordea, aunque éste es el mayor grupo bancario escandinavo como resultado de una fusión interesandinava en el año 2000

APERTURA Y ACCESIBILIDAD DEL MERCADO

Saldo balanza comercial: Déficit de 825 millones de euros

GRADO DE APERTURA DEL MERCADO

La inversión extranjera directa recibida en Dinamarca durante 2007 fue de 4.012 millones de euros, lo que supone un incremento del 26% con respecto a 2006.

El mercado danés es muy abierto y altamente competitivo, siendo, sin embargo su grado de apertura comercial (exportaciones más importaciones sobre el PIB) de alrededor del 62% del PIB, cifra relativamente modesta que se explica debido al impresionante volumen del PIB danés.

El sector servicios también tiene una importantísima derivada internacional, principalmente debido al transporte marítimo de mercancías. Navieras danesas como A.P. Møller-Mærsk y J. Lauritzen suponen una importante cuota de la flota y los fletes internacionales.

Hay que destacar la importante presencia internacional de empresas danesas de consultoría e ingeniería, que sirven de eficaces trampolines para la exportación de productos industriales daneses, tanto a países desarrollados como a países en vías de desarrollo, estos últimos aprovechando también la muy desarrollada estructura de cooperación al desarrollo

Distribución geográfica del comercio exterior del país

PAÍSES CLIENTES (Datos en millones de euros)	Año 2007
1. Alemania	12.574
2. Suecia	10.889
3. Reino Unido	5.949
4. Estados Unidos	4.780
5. Noruega	4.546
6. Países Bajos	3.398
7. Francia	3.393
8. Italia	2.489
9. España	2.125
PAÍSES PROVEEDORES (Datos en millones de euros)	Año 2007
1. Alemania	15.702
2. Suecia	10.419
3. Países Bajos	5.171
4. China	4.011
5. Reino Unido	3.705
6. Italia	3.021
7. Noruega	2.997
8. Francia	2.965
9. Bélgica	2.569
13. España	1.370

Fuente: www.cia.gov

COMERCIO EXTERIOR DEL PAÍS POR TIPO DE PRODUCTOS

Exportaciones

Los productos con mayor cuota de exportación son los alimentos, las bebidas y el tabaco, debidos los primeros a las pescas en el Mar del Norte, así como la carne porcina, que ocupa una parte importante del sector agrícola. Luego, acorde con la producción de los diferentes sectores, aparecen los productos farmacéuticos y la maquinaria y equipo industrial.



Variables Económicas (Año 2008)

PRINCIPALES PRODUCTOS EXPORTADOS POR DINAMARCA

Año 2007

(Datos en millones de euros)

Alimentos, bebidas y tabaco	10.961
Otros bienes de consumo no duraderos	5.220
Maquinaria y equipamiento no eléctrico	4.755
Equipamiento y aparatos eléctricos	4.328
Otros bienes de consumo duraderos	3.716
Petróleo y derivados	3.378
Otros bienes de consumo semi duraderos	3.344
Partes y accesorios de maquinaria y equipos no eléctricos	3.305
Otras materias primas y semifabricados	3.280
Otros	2.732

Fuente: Guía país ICEX

Importaciones

En lo que se refiere a las importaciones destacan los alimentos, bebidas, tabaco y otros bienes de consumo duraderos.

PRINCIPALES PRODUCTOS IMPORTADOS POR DINAMARCA

Año 2007

(Datos en millones de euros)

Alimentación, bebidas y tabaco	6.100
Otros bienes de consumo duraderos	3.841
Otros bienes de consumo no duraderos	3.467
Otros bienes de consumo semiduraderos	3.414
Partes y accesorios de maquinaria y equipos no eléctricos	3.265
Textiles	3.251
Maquinaria y equipamiento eléctrico	3.247
Acero y metal	3.089
Vehículos de pasajeros	3.088
Otras materias primas y semimanufacturas	3.033

Fuente: Guía país ICEX

INVERSIÓN EXTRANJERA

España ocupa el octavo puesto como inversor en Dinamarca.

INVERSIÓN EXTRANJERA DIRECTA BRUTA (POR PAÍSES)

Año 2007

(Datos en millones de euros)

1. Reino Unido	2.000
2. Estados Unidos	1.007
3. Alemania	465
4. Suecia	336
8. España	134

Fuente: Guía país ICEX

COMUNICACIONES Y TRANSPORTES

Producción de electricidad: 36.990 millones de Kwh

Consumo de electricidad: 34.68 millones de Kwh

Teléfonos: 2,824 millones de líneas / 6,243 millones de usu. Tlfnos. móviles

Usuarios de Internet: 3,5 millones de usuarios

Autovías y carreteras: 72.362 Km

Aeropuertos: 91

Ferrocarriles: 2.644 Km

Puertos y terminales: Aalborg, Århus, Copenhagen, Ensted, Esbjerg, Fredericia, Kalundborg y Odense.



Instituciones de Contacto

EMBAJADA Y CONSULADO DE ESPAÑA

Embajada de España en Dinamarca

Cancillería y Oficina Consular

Kristianiagade 21 - 2100 Copenhague Ø
Tel.: 45-35 42 47 00 - Fax: 45-35 42 47 26
e-mail: embespdk@mail.mae.es

OFICINA ESPAÑOLA DE TURISMO EN COPENHAGUE

Ny Østergade 34, 1º - 1101 Copenhague K
Tel.: 45-33 18 66 30 - Fax: 45-33 15 83 65
e-mail: copenhagen@tourspain.es - www.spanien-turist.dk

Oficina Laboral y de Asuntos Sociales

Købmagergade 43 - 1150 Copenhague K
Tel. 45-33 93 12 90 - Fax: 45-33 93 21 55

Oficina Económica y Comercial

Vesterbrogade 10, 3º pl. - 1620 Copenhague V
Tel.: 45-33 31 22 10 - Fax: 45-33 21 33 90
e-mail: copenhagen@mcx.es - www.icex.es/dinamarca

Cámara de Comercio Española

No existe.

CÁMARAS DE COMERCIO DANESAS

Cámara Danesa de Comercio (Det Danske Handelskammer)

Børsen - 1217 Copenhague K
Tel.: 45 70 13 12 00 - Fax: 45 70 13 12 01
www.hts.dk

PRINCIPALES ORGANISMOS OFICIALES EN EL PAÍS

Federación de Industrias Danesas (Dansk Industri)

H.C. Andersens Boulevard 18 - 1787 Copenhague V
Tel.: 45-33 77 33 77 - Fax: 45-33 77 33 00
www.di.dk

Asociación de Agentes Comerciales

Børsen, Børsgade, 1217 Copenhague K
Tel.: 45-33 14 49 41 - Fax: 45-33 12 69 81

Ministerio de Economía e Industria (Økonomiministeriet og erhvervsministeriet)

Slotsholmsgade 10-12 - 1216 Copenhague K
Tel: 45 -33 92 33 50 - Fax: 45- 33 12 37 78
www.oem.dk

Ministerio de Hacienda (Finansministeriet)

Christiansborg Slotsplads 1
1218 Copenhague K
Tel.: 45-33 92 33 33 - Fax: 45-33 32 80 30
www.fm.dk

Ministerio de Asuntos Exteriores (Udenrigsministeriet)

Asiatisk Plads 2, 1448 Copenhague K
Tel.: 45-33 92 00 00 - Fax: 45-31 54 05 33
www.um.dk

Banco Nacional de Dinamarca (Danmarks Nationalbank)

Havnegade 5 - 1093 Copenhague K
Tel.: 45- 33 63 63 63 - Fax: 45-33 63 71 24
www.nationalbanken.dk

Instituto Danés de Estadística (Danmarks Statistik)

Sejrøgade 11 - 2100 Copenhague Ø
Tel.: 45-39 17 39 17 - Fax: 45-31 18 48 01
www.dst.dk

Consejo Económico de Asesores (Det Økonomiske Råd)

Amaliegade 44 - 1256 Copenhague K
Tel.: 45-33 13 51 28 - Fax: 45-33 32 90 29
www.dors.dk

Registro de empresas - D.G. de Negocios y Empresas

(Erhvervs- og Selskabsstyrelsen)
Kampmannsgade 1 - 1780 Copenhague V
Tel.: 45-33 30 77 00 - Fax: 45-33 30 77 99
www.eogs.dk

D.G. Promoción Comercial Exterior - Ministerio de AA.EE.

(Udenrigshandelssekretariatet)

Asiatisk Plads 2 - 1448 Copenhague K
Tel.: 45-33 92 00 00 - Fax: 45-32 54 05 33
www.um.dk

Consejo danés de Exportación – Ministerio de Asuntos Exteriores.

(Danmarks Eksportråd)

Asiatisk Plads 2 - 1448 Copenhague K
Tel.: 45-33 92 00 00 - Fax: 32 54 05 33
www.eksportraadet.dk

Copenhague Capacity

(entidad promotora de inversiones en la zona de Copenhague)

Gammel Kongevej 1 - 1610 Copenhague V
Tel: 45 33 22 02 22 – Fax: 45 33 22 02 11
www.copcap.com



Instituciones de Contacto

DIRECCIONES DE LOS PRINCIPALES ORGANISMOS DEL PAÍS EN ESPAÑA

Embajada Real de Dinamarca en España

Claudio Coello, 91 - 28006 **Madrid**

Tel.: 34-91 431 84 45 - Fax.- 34 91 431 9168

www.ambmadrid.um.dk

Real Consulado General de Dinamarca en Barcelona

Rambla Catalunya 33, 3º 1ª - 08007 **Barcelona**

Tel.: 34-93 488 02 22 - Fax: 34 93 487 67 36

Delegación Comercial en Barcelona

Rambla Catalunya 81, 5º 4ª - 08007 **Barcelona**

Tel.: 93-487 54 86 - Fax: 93-488 17 72

GUIA DE DIRECCIONES EN INTERNET

www.investindenmark.dk (inversiones en Dinamarca)

www.denmark.dk (página web oficial de Dinamarca)

www.visitdenmark.com (hoteles, restaurantes, visitas turísticas y culturales, etc.)

<http://www.krak.com/> (guía general)

<http://www.kultunaut.dk/> (programa de actividades artísticas)

<http://www.aok.dk/> (¿que hacer en Copenhague?)

<http://www.ifka.dk/> (análisis económico)

<http://www.vinavisen.dk/> (Web danesa de vinos)

<http://www.sterlingticket.com> (línea aérea)

<http://www.sas.dk/Pages/Requirement/Requirements.aspx> (línea aérea)

<http://www.iberia.com> (línea aérea)

<http://www.spanair.com> (línea aérea)

<http://www.dsb.dk> (ferrocarril)

