

CROACIA



Rasgos Geográficos

Capital: Zagreb **Principales ciudades:** Zagreb, Split, Rijeka, Dubrovnik, Osijek y Zadar

Superficie: 56.542 Km² **Recursos naturales:** aceite, carbón, bauxita, mineral de hierro, calcio, yeso, silicio, arcilla y sal.

Situada al este de los Alpes y a lo largo de la costa adriática. De su superficie, el 26% son tierras cultivables, el 20% pastizales y el 37% bosques. Sus tres regiones están bien diferenciadas: la costa Adriática, la parte montañosa del interior y la llanura de Panonia. Limita al norte con Eslovenia y Hungría, al este con Serbia, al este y sudeste con Bosnia-Herzegovina y al sur con Montenegro. La capital, Zagreb, está situada al norte del país, concentra aproximadamente al 30% de la población y es el centro político, económico y cultural del país.



Sistema Político

Jefe de Estado: Presidente Stjepan (Stipe) Mesić (HDZ, Unión Democrática Croata) desde el 18 de febrero de 2000. República de Croacia.

Parlamento: El legislativo corresponde al Parlamento (Sabor), formado por la Cámara de Diputados con 153 escaños (elegidos en noviembre de 2007). Sus miembros eligen al Primer Ministro, encargado de formar gobierno, que se encargará de las funciones ejecutivas durante un máximo de cuatro años.

Primera ministra: Jadranka Kosor, desde el 6 de Julio de 2009.

Sistema judicial: El poder judicial está formado por el Tribunal Constitucional, el Tribunal Supremo como cúspide del sistema de Tribunales Provinciales y Municipales, los Tribunales Comerciales y un Tribunal Administrativo. Los jueces son nombrados por el Consejo de Tribunales, salvo los que forman parte del Tribunal Constitucional (nombrados por el Parlamento).

Partidos políticos: Alianza Democrática de Eslovenia y Barania (HDSSB), Unión Demócrata Croata (HDZ), Partido Croata del Derecho (HSP), Partido Croata de los Campesinos (HSS), Partido Croata de los Pensionistas (HSU), Partido Popular Croata (HNS), Partido Social Liberal Croata (HSL), Partido Serbio Democrático Independiente (SDSS), Congreso Democrático de Istria (IDS), Partido Socialdemócrata de Croacia (SDP).

Niveles de gobierno: Se divide en 20 condados (zupanije, zupanija-singular) y 1 ciudad* (grad- singular): Bjelovarsko-Bilogorska Zupanija, Brodsko-Posavska Zupanija, Dubrovacko-Nretvanska Zupanija, Istarska Zupanija, Karlovačka Zupanija, Koprivničko-Krizevačka Zupanija, Krapinsko-Zagorska Zupanija, Licko-Senjska Zupanija, Medimurska Zupanija, Osječko-Baranjska Zupanija, Požeško-Slavonska Zupanija, Primorsko-Goranska Zupanija, Sibenjsko-Kninska Zupanija, Sisacko-Moslavacka Zupanija, Splitsko-Dalmatinska Zupanija, Varazdinska Zupanija, Viroviticko-Podravska Zupanija, Vukovarsko-Srijemska Zupanija, Zadarska Zupanija, Zagreb*, Zagrebacka Zupanija.

Constitución: El sistema político vigente viene sancionado por la Constitución del 21 de diciembre de 1990, que define a la República de Croacia como un Estado democrático y social según el esquema teórico de la democracia occidental, con tres poderes básicos: ejecutivo, legislativo y judicial.

Año de entrada en la UE: No es miembro aún de la UE.

Idioma oficial: Croata

Datos de Interés Social

Religión: Católicos 87,8%, ortodoxos 4,4%, otros cristianismos 0,4%, musulmanes 1,3%, otros y sin especificar 0,9%, sin religión 5,2%.

Clima: Mediterráneo con largos y calurosos veranos e inviernos suaves en la costa y típicamente continental en el interior. En las montañas y en la Panonia, los inviernos son muy fríos y los veranos muy calurosos. La costa tiene un clima agradable, aguas transparentes y está entre las más soleadas de Europa, de donde deriva su atractivo turístico.

Grupos étnicos: Croatas 89,6%, serbios 4,5%, otros 5,9% (incluye bosnios, húngaros, eslovenos, checos y gitanos).

Tamaño del Mercado Población (demografía)

Total habitantes: 4.491.543

Tasa de crecimiento: -0,043%

Esperanza de vida: 75,13 años

Tasa de fertilidad: 1,41 hijos por mujer

Tasa de mortalidad: 11,66 muertes por 1.000 habitantes

Tasa neta de inmigración: 1,58 inmigrantes por 1.000 habitantes

Distribución por sexos: 48,2% hombres y 51,8% mujeres

Distribución por edades:

De 0 a 14 Años	De 15 a 64 Años	Mayor 65 Años
15,5%	67,4%	17,1%

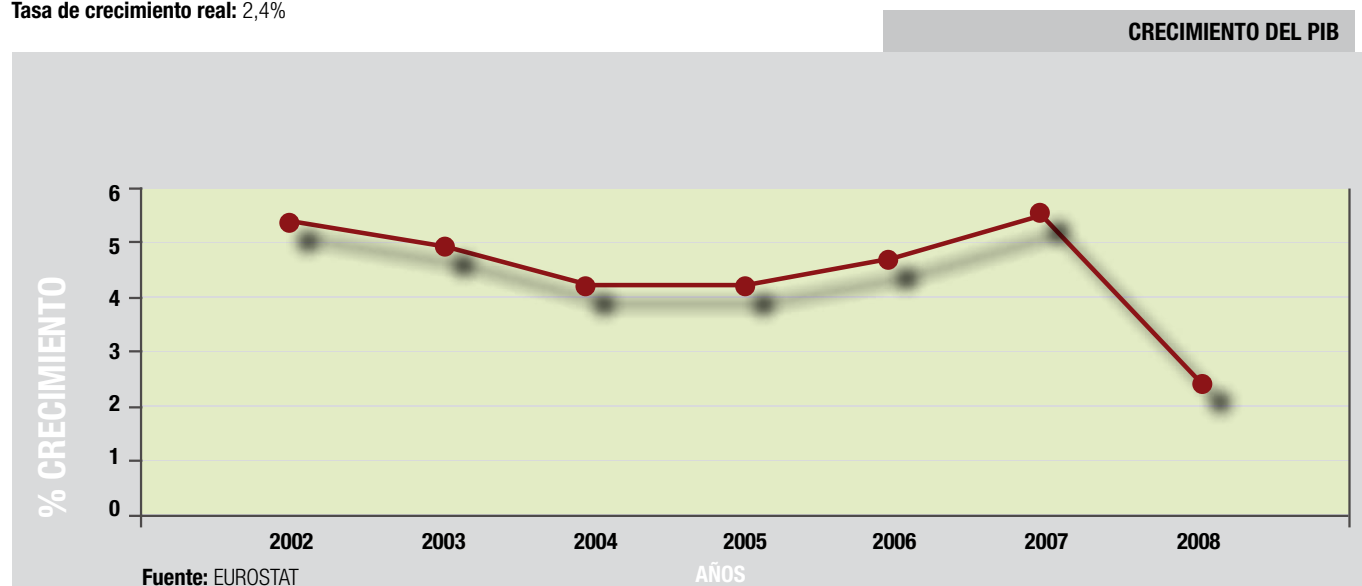
Densidad demográfica: 78,4 habitantes por Km²

Población urbana: 55%

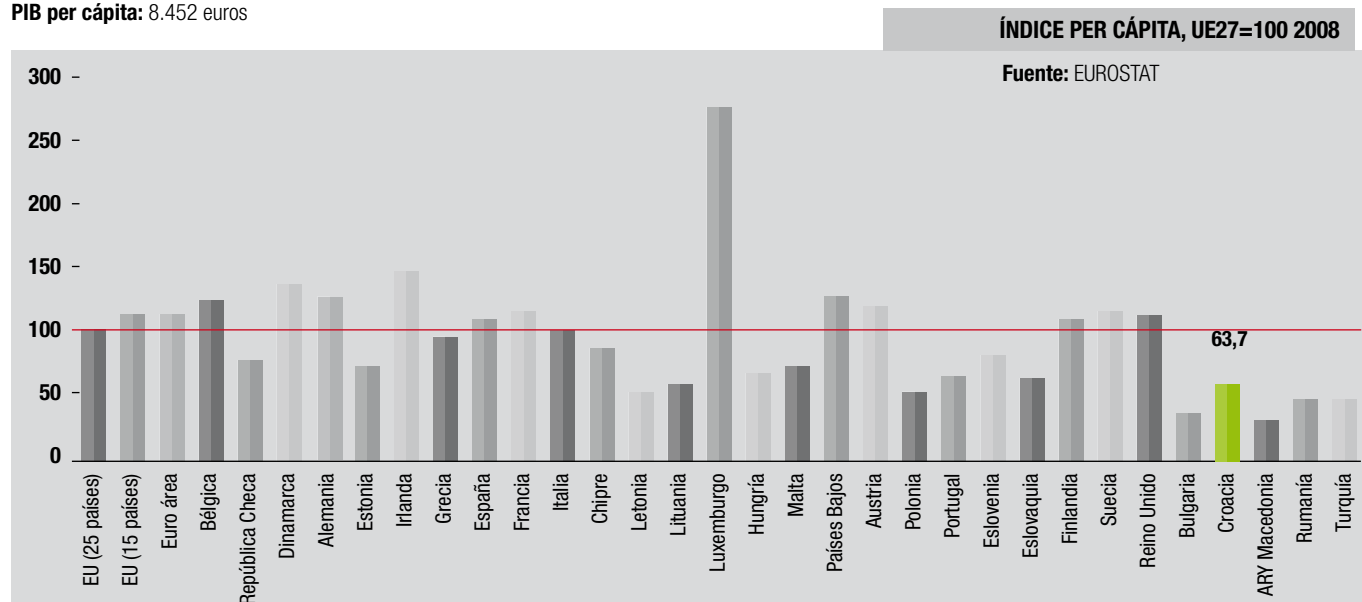
Variables Económicas Año 2008

PIB: 37.557 millones de euros

Tasa de crecimiento real: 2,4%



PIB per cápita: 8.452 euros



Variables Económicas (Año 2008)

Población por debajo de la línea de pobreza: 11%

Población ocupada por sectores económicos:

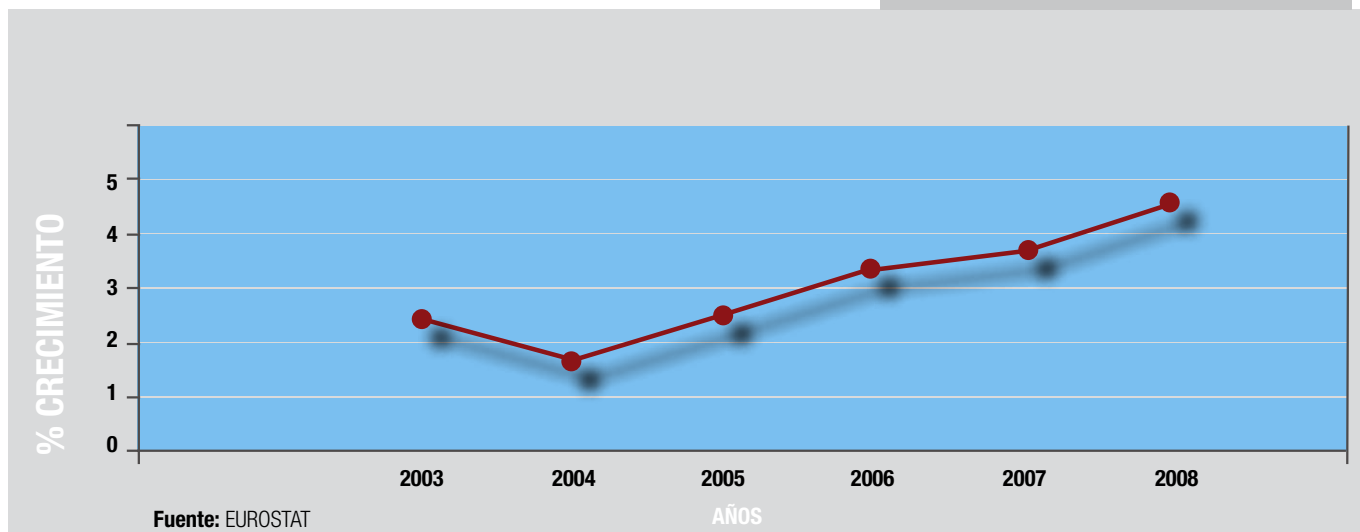
Agricultura	Industria	Servicios
5%	31,3%	63,7%

Tasa de crecimiento del empleo: 1,8%

Tasa de paro: 14,8%

Índice de precios (inflación): 2,9%

CRECIMIENTO DEL IPC



% Ingresos sobre el PIB: 39,2%

% Gastos sobre el PIB: 41,5%

Déficit (-) o superávit (+) público: -2,6% sobre el PIB

ESTRUCTURA EMPRESARIAL

El proceso de privatización está condicionando la estructura del tejido empresarial del país, de forma que se encuentra entre los países en transición con una menor participación del sector privado en el PIB, tan sólo el 45%. El número pymes es todavía incipiente en Croacia.

Para fomentar el desarrollo de estas empresas consideradas como pieza clave para la reestructuración económica y la creación de empleo, el gobierno ha adoptado un programa para el desarrollo de las pymes, que ha mostrado en estos últimos años cierto dinamismo sobre todo si se compara con la situación de la gran industria. A pesar de ello, este sector se enfrenta a grandes obstáculos dada su escasa competitividad en el exterior, que obliga a la concentración de su producción en el mercado local. A esto hay que añadir obstáculos estructurales, como la lentitud en la aplicación de nuevas leyes, burocracia, problemas en el registro de la propiedad; si bien es cierto que los problemas con la financiación se han reducido en gran medida debido a la expansión en los créditos de los bancos comerciales. Por lo que respecta al proceso de privatización, en la actualidad todavía hay casi 200 empresas participadas mayoritariamente por el Estado. Hasta junio de 2007, el Fondo Croata de Privatización es la agencia estatal que se encarga de gestionar estos activos públicos, así como de llevar a cabo los concursos de cara a la privatización de los mismos.

Es en los sectores de energía, asegurador, bancario, astilleros y de telecomunicaciones donde quedan las principales empresas por privatizar. Por lo que respecta al sector turístico, todavía hay numerosas instalaciones hoteleras por privatizar, si bien éstas plantean problemas desde el punto de vista de la titularidad de la propiedad de los terrenos en que se encuentran, así como problemas de carácter financiero, con el personal y la necesidad de modernizarlos.

Deuda pública: 48,9% sobre el PIB

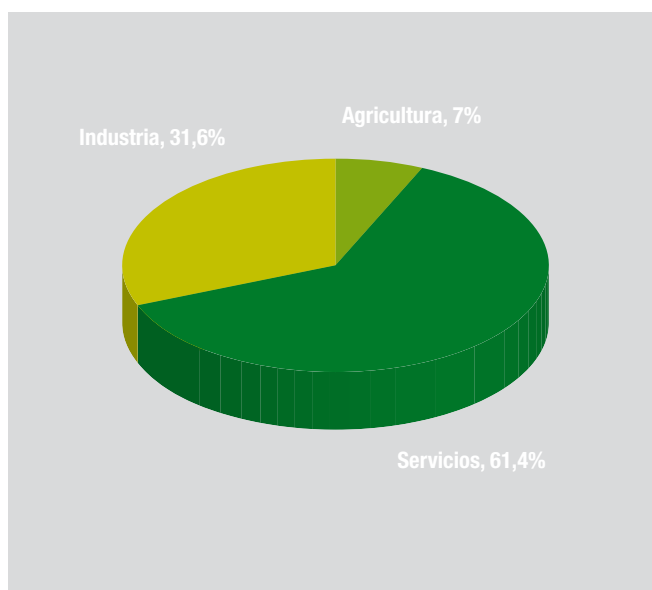
Formación bruta de capital (inversión): 31,5% sobre el PIB

Reservas internacionales: 8.715,6 millones de dólares

CARACTERÍSTICAS Y APORTACIÓN DE LOS PRINCIPALES SECTORES PRODUCTIVOS

APORTACIÓN AL PIB POR SECTORES:

Agricultura	Industria	Servicios
7%	31,6%	61,4%



Fuente: www.cia.gov



País de tradición industrial, fue sede de importantes conglomerados industriales formados en la etapa comunista. Llegada la transición al mercado, dichas empresas van paulatinamente adquiriendo un tamaño más racional, con la consiguiente reducción del peso industrial. A su vez, el sector servicios va ganando peso en la economía, sobre todo debido a la rápida recuperación del turismo. Por su parte, el sector primario disminuye su peso en la economía, debido a la ineficiencia de muchas de sus explotaciones agrarias y a la progresiva apertura de los mercados agrarios, que facilita la entrada de importaciones más baratas y el consiguiente abandono de explotaciones agrarias locales.

AGRICULTURA Y PESCA

El peso de la agricultura y la pesca, que en la actualidad supone el 7% del PIB (2007), se ha ido reduciendo en los últimos años. De los 3,14 millones de hectáreas de tierra de labor, un 63% corresponde a tierra de cultivo y el resto son zonas de pastoreo.

Un tercio del total de tierras de labor es de titularidad pública, en este caso se incluyen las mejores tierras, cuenta con asistencia técnica, maquinaria y equipos modernos y tiene acceso al crédito. De esta forma las tierras públicas aportan hasta el 50% de la producción del sector, especialmente en trigo y maíz. Las dos terceras partes restantes corresponden a propiedades privadas, que se centran en ganadería, producción láctea, cereales y verduras. Los intentos de reforma agraria por parte de la Administración no están siendo lo efectivos que se suponían, en la actualidad su objetivo se centra en incentivar las reformas estructurales en el sector, con la financiación europea del SAPARD.

Los productos agrícolas que se cultivan principalmente en Croacia son trigo, maíz, remolacha azucarera, cebada, girasol, soja, patatas, manzanas, ciruelas, uvas, leche, carne y tabaco.

El sector vitivinícola en Croacia cuenta con 14.500 hectáreas de viñedo, de las que se obtuvieron unos 2,1 millones de hectolitros, y está compuesto por unas 30 grandes empresas productoras de vino, 35 cooperativas y 250 explotaciones familiares (existen aproximadamente unos 15.591 productores de vino, según estimaciones de finales de 2006). Este sector está atravesando un período de consolidación en el que los mayores propietarios de viñedos, fabricantes de vinos e inversores privados están fortaleciéndose para asentar su posición en el mercado.

Por su parte, el Ministerio de Agricultura croata está alentando la plantación de nuevos viñedos y olivos antes de que la entrada en la UE la restrinja de acuerdo con las cuotas. Del mismo modo, las generosas subvenciones gubernamentales deben desaparecer en el menor período de tiempo posible. Croacia cuenta además con 2 millones de hectáreas de bosque, principalmente haya y roble, de las cuales un 70% está en manos del sector público. Estos bosques son la base de una importante industria transformadora, con potencial exportador y que emplea a unos 9.400 trabajadores.

La pesca es una actividad que supone un fuerte esfuerzo desde el punto de vista de la reestructuración del sector y de la modernización tanto de la flota pesquera como de la industria de procesado de pescado. El Gobierno aprobó a principios de 2006 un plan para la reconstrucción y modernización de la flota pesquera del país en condiciones muy favorables.

Actualmente el país cuenta con 14 fábricas de procesado que producen 15.000 toneladas de pescado al año. La pesca y el procesado de pescado de agua dulce supera las 4.400 toneladas y la pesca marina supera las 29.000 toneladas al año. Hace casi una década, se empezó a exportar al mercado japonés un tipo especial de atún, criado en granjas marinas, como muestra de que el sector tiene, en cierta medida, potencial exportador. A pesar de que Croacia posee recursos suficientes para su autoabastecimiento, depende de las importaciones de productos agrícolas y pesqueros en cantidades significativas debido a la estructura de la propiedad y a la falta de inversiones en el sector.

INDUSTRIA

Ha sido la actividad económica más afectada por la guerra y la posterior crisis económica. De esta forma, desde finales de los noventa la industria croata se encuentra con graves problemas para competir en mercados internacionales, debido a la incapacidad para reestructurarse. Aunque durante 2006 y 2007 la producción industrial mostró signos de recuperación, al crecer un 4,5% y un 5,6%, respectivamente, aún queda pendiente la reestructuración de los astilleros. Durante el año 2007, se

privatizaron los tres grandes complejos industriales, las acerías Zeljezara Sisak y Zeljezara Split y la empresa de aluminio de Sibenik (Grupo TLM).

A pesar de todo, se trata de un sector de considerable peso en la economía, que representa un 20,4% del PIB (2007), concentra el 94% del total de las exportaciones y empleaba a 247.300 personas en diciembre de 2006. Dentro del sector industrial, las actividades manufactureras representan más del 80% del total y destacan en el país la industria alimentaria, bebidas y tabaco, química, petróleo, metal, papel e industria eléctrica. Las actividades con mayor vocación exportadora son la de confección textil (12% del total de exportaciones), la del metal, la eléctrica, la maderera y los astilleros. Un 80% de la actividad industrial está localizada en un núcleo muy reducido en el centro del país, en el triángulo Zagreb-Sisak-Karlovac. La producción de metales y la construcción naval se encuentran en Istria, Kvarner y Dalmacia; mientras que la región de Eslovenia y el norte del país es la zona especializada en el procesado de alimentos. El calzado y la industria textil centran su interés en el tráfico de perfeccionamiento, especialmente con Italia y Alemania.

La construcción naval era una de las principales industrias del país en los años 70 y Croacia era una potencia mundial en este sector. A falta de una reestructuración y privatización de los astilleros, este sector sobrevive actualmente gracias a las ayudas estatales. En la primera mitad del 2008, el gobierno presentó un plan de reestructuración y modernización del sector como requisito previo para su adhesión a la UE.

La industria petroquímica se encuentra bastante desarrollada, si bien presenta exceso de capacidad y atraso tecnológico. La industria farmacéutica, que ya se encuentra privatizada, es una de las más fuertes de la zona y tiene gran potencial investigador, especialmente en productos veterinarios, genéricos y materias primas. Otra de las industrias de relevancia es la industria maderera y la del mueble, aunque su potencial de crecimiento se ha visto mermado al no haber incorporado avances en robótica e informática.

El sector de la construcción genera un 5,9% del PIB y en estos últimos años ha mostrado signos de recuperación gracias a la mejor situación económica del país, a la entrada de fondos de la UE y de organismos financieros multilaterales y a la entrada de divisas por turismo (crecimiento del 19,9% en 2005 y del 7,3% hasta noviembre de 2006). Sin embargo el componente especulativo asociado al sector ha generado una subida continuada en los precios de los inmuebles que amenaza al crecimiento del mismo a corto plazo.

Las actividades mineras representan un 3% del PIB. Las materias primas energéticas (carbón, gas y petróleo) de que dispone el país son capaces de generar recursos energéticos que cubren el 65% de las necesidades energéticas del país.

SERVICIOS

Aportan el 61,4% del PIB croata (2007) y emplean a más de 1.130.000 trabajadores (2008), casi más del 63,3% del total. La importancia que representan las actividades turísticas en Croacia se refleja en el hecho de que el comercio y el turismo suponen un 23,2% del PIB y presentan una fuerte dinámica de crecimiento. Dicho subsector emplea a 253.000 trabajadores (diciembre 2007), cifra que aumenta con la temporada turística (sólo los restaurantes y hoteles emplearon a más de 53.000 trabajadores en el verano del 2007). Le siguen transportes y comunicaciones con un 6,4% en el PIB y con unas 80.300 personas (diciembre 2007). El turismo no sólo es importante para la economía croata desde el punto de vista de su participación en el PIB, sino como elemento dinamizador de la economía y como entrada de divisas.

En 2006, se registraron 10,4 millones de visitas, lo que supone un 4% más de la cifra récord de 2005. Los ingresos ascendieron a más de 6.500 millones de Euros. En el año 2007, se alcanzaron los 11,2 millones de visitas, un 7,5% más con respecto al año anterior. El número de turistas extranjeros sumó los 9,3 millones (un 7,5% más), procedentes de Alemania (21,9%), Eslovenia (11,5%), Italia (11,0%), Chequia (8,9%) y Austria (8,6%). España ocupa la 15ª posición con un 1,65%.

El atractivo para el inversor en el sector turismo puede reducirse debido a los elevados precios que están alcanzando algunos hoteles todavía por privatizar, la falta de planes de desarrollo urbanístico claros, los posibles problemas medioambientales asociados al desarrollo de instalaciones hoteleras, la corta temporada turística (junio a septiembre) y la necesidad de renovar y modernizar las infraestructuras existentes.



Todo esto dificulta en gran medida el proceso de negociación de cara a la privatización. A pesar de todas estas dificultades, se espera que Croacia siga ganando relevancia como destino turístico, con el objetivo de que dicho sector llegue a suponer un 10% del PIB del país a medio plazo.

Las dificultades que se encuentran en la privatización de las instalaciones hoteleras se pueden resumir en dificultades a la hora de determinar la propiedad de los terrenos y activos, necesidad de renovación de los activos turísticos e importante deuda acumulada por las empresas turísticas croatas. Todo esto dificulta en gran medida el proceso de negociación de cara a la privatización. A pesar de todas estas dificultades, se espera que Croacia siga ganando relevancia como destino turístico, con el objetivo de que dicho sector llegue a suponer un 10% del PIB del país a medio plazo.

SERVICIOS FINANCIEROS Y BANCARIOS

Moneda oficial: La unidad monetaria es la kuna (HRK). El cambio de moneda es muy fácil en bancos e incluso hoteles y restaurantes y en numerosas casas de cambios. Hay billetes de 1000, 500, 200, 100, 50, 20, 10 y 5 kunas y monedas de 25, 5, 2 y 1 kunas así como moneda fraccionaria (100 lipas = 1 kuna). El euro funciona como moneda de referencia e incluso a veces como medio de pago (1 euro=7,46 kunas).

ESTRUCTURA Y MOVIMIENTOS BANCARIOS

El Banco Nacional de Croacia (HNB/BNC) es la institución que regula y supervisa el funcionamiento del sistema financiero croata. Las funciones y el Estatuto del BNC están reguladas por el Artículo 53 de la Constitución, la Ley de Bancos (Boletín Oficial 84/2002) y la Ley del Banco Nacional de Croacia (Boletín Oficial 36/2001). Este marco legislativo le confiere al BNC plena autonomía e independencia; haciendo uso de ambas, el Estatuto del BNC establece como principal objetivo del mismo la estabilidad de precios. La política monetaria del BNC en los últimos años, junto a la coyuntura de la economía croata han hecho posible que el objetivo de estabilidad de precios, con tasas de inflación por debajo de la media de la UE, se haya cumplido; del mismo modo, la credibilidad de esta política monetaria entre los agentes internacionales se ha plasmado en una notable estabilidad cambiaria. Por otro lado, la Ley de Bancos de 2002, que sustituyó a la de 1993, ha fortalecido la autoridad del BNC a la hora de supervisar e investigar el sistema financiero.

La privatización de la banca comenzó en el año 2000, con la privatización de los grandes bancos estatales, como es el caso del Privredna Banka, Splitska Banka y Rijeka Banka así como otros más pequeños. Quedan aún pendientes de privatizar el Croatia Banka y el Hrvatska Poštanska Banka, por lo que dicho proceso de privatización financiera no se puede dar por concluido aún. Con un total de 34 bancos operativos y 6 oficinas de representación de bancos extranjeros en octubre de 2007, el proceso de concentración bancaria prosigue desde 1998 cuando había un total de 60 bancos operando en Croacia. De esta forma a finales de 2006, los dos principales bancos, el Zagrebacka Banka y el Privredna Banka Zagreb representaban el 42,13% del total de los activos bancarios y la mitad de los beneficios del sistema bancario.

Los primeros cuatro bancos poseían el 60% de los activos totales y el 70% de los beneficios. Desde la entrada del banco austriaco Raiffeisenbank a Croacia en 1995, la participación de la banca extranjera en el país no ha hecho más que aumentar, hasta el punto que en el 2006, más del 92% de los activos bancarios pertenecían a bancos de mayoría de capital extranjero. En el año 2000, ya existían 8 bancos extranjeros y 6 oficinas de representación de bancos extranjeros; en la actualidad los bancos de titularidad extranjera se han reducido a 13, debido a recientes fusiones, siendo 19 los bancos de titularidad privada croata (en dos de ellos, Karlovačka Banka d.d. y Slatinska Banka d.d., el estado croata mantiene una participación minoritaria) y 2 los que todavía mantienen mayoría de participación estatal (Croatia Banka d.d. y Hrvatska Poštanska Banka d.d.).

Por cuota de mercado, de 2001 a 2006, el Zagrebacka Banka y el Privredna Banka han reducido su cuota en un 17%, con una cuota conjunta total en diciembre de 2006 de 42,13%. El que más ha perdido ha sido el Zagrebacka Banka pasando del 35% al 23% a finales del 2006, mientras que el Privredna se ha mantenido. En cambio, los bancos austriacos han subido su cuota de mercado posicionándose en

tercer lugar, el Erste Bank con un 11,7%, Raiffeisen Bank 11,06% y Hypo Banka con 10,48%. En el quinto lugar está Société Générale Splitska Banka con el 8,45% seguido del HPB (banco postal).

Desde el punto de vista de la propiedad, la práctica totalidad del sistema bancario, está en manos de inversores extranjeros, italianos y austriacos principalmente. Así, los 6 principales bancos son: Zagrebacka Banka d.d. (propiedad del grupo bancario italiano Unicredit y 25,03% de los activos bancarios), Privredna Banka Zagreb d.d. (socio mayoritario el holding italiano IntesaBci; 17,81% de los activos del sistema), Erste & Steiermärkische Bank d.d. (propiedad de los austriacos Erste Bank y Die Steiermärkische Bank representa el 11,22% de los activos), Raiffeisenbank Austria d.d. (de titularidad austriaca, sus activos son el 10,89% del sistema), Hvb Splitska Banka d.d. (adquirido en abril del 2006 por Société Générale, sus activos equivalen al 9,07% de los activos) e Hypo Alpe-Adria-Bank d.d. (que integra el grupo austriaco Hypo y sus activos equivalen al 7,49% de los del sistema bancario).

Con el paso del tiempo, el sector bancario ha logrado recuperar la confianza de ahorradores, empresas e inversores extranjeros, como muestra el aumento de los créditos concedidos y de los depósitos en los últimos años. No cabe duda de que la entrada de capital extranjero en el sector bancario croata, a través de privatizaciones, ha hecho posible una reestructuración que ha contribuido a la modernización, saneamiento y mayor eficiencia del sector financiero del país.

PRESENCIA DE ENTIDADES BANCARIAS ESPAÑOLAS EN EL PAÍS

No hay ningún banco español con oficina de representación en Zagreb. Todos ellos operan desde Austria, Italia o Alemania.

APERTURA Y ACCESIBILIDAD DEL MERCADO

Saldo balanza comercial: Déficit de 9.434 millones de euros

Grado de apertura del mercado: 69,62%

Distribución geográfica del comercio exterior del país

La adhesión a la Organización Mundial de Comercio en el año 2000, a la EFTA en Junio del 2001 y a la CEFTA en noviembre del 2002 ha supuesto un aumento importante del grado de apertura de la economía croata (su coeficiente de apertura es del 69,62% del PIB). La Unión Europea es el principal socio comercial de Croacia, concentrando más del 64% de su comercio. Dentro de la UE, los principales socios son Italia, Alemania, Eslovenia y Austria. Fuera de la UE, con Bosnia y Herzegovina y con Serbia y Montenegro mantiene balanza comercial positiva. España representa una cuota de mercado del 1,7%. El objetivo de la política comercial croata es tratar de diversificar sus intercambios, oportunidad que podrían aprovechar las empresas españolas.

Las exportaciones de bienes han tenido un comportamiento poco regular. Dicho comportamiento se debe a la suma de varios factores, entre ellos la situación de la oferta exportable poco competitiva en los mercados exteriores, la sobrevaluada kuna, las fluctuaciones de sus principales mercados (en especial las crisis económicas de los grandes clientes de la Unión Europea) y las variaciones del tipo de cambio dólar-euro.

En cuanto a la distribución regional de las exportaciones, éstas se dirigen en un elevado porcentaje a los países desarrollados. Un 60,2% fueron destinadas a países miembros de la Unión Europea en 2007. Dentro de éstos, Italia (16%), Alemania (14%), Eslovenia (5,9%) y Austria (5,2%) suponen casi la mitad de las ventas en dicho año. Fuera de la Unión Europea destacan los efectos derivados de los tratados de libre comercio firmados con las vecinas repúblicas de la ex Yugoslavia, y que ahora han desaparecido con la ampliación de la CEFTA en diciembre de 2006 y la incorporación de Serbia, Bosnia y Herzegovina, Montenegro, Albania y Moldavia a la CEFTA, también las exportaciones Rusia y China.

Las importaciones croatas han sufrido de la misma irregularidad que las exportaciones, pero siempre con una cierta tendencia alcista, como se indicaba anteriormente. En cuanto a su origen, éstas provienen preferentemente de los países de la UE (64,7%), y dentro de éstos, de nuevo Italia (16%), Alemania (14,4%), Eslovenia (5,9%) y Austria (5,2%) son los mayores proveedores. Detrás les siguen Francia,



Reino Unido, Holanda, España y Bélgica. Como principales proveedores extra comunitarios destacan Rusia (10,0%) y China (5,3%). Bosnia-Herzegovina y Serbia -Montenegro van recuperando su protagonismo anterior como proveedores, pero su importancia es aún relativamente reducida. España queda una vez más significativamente por detrás de las otras grandes y más cercanas economías europeas, con un total de ventas al país en 2007 de 288,2 Millones de euros, un 25,1% más que en el mismo período del año anterior.

COMERCIO EXTERIOR DEL PAÍS POR TIPO DE PRODUCTOS

Exportaciones

Dicha exportación ha consistido principalmente en material de transporte (construcción naval y automóviles, fundamentalmente), metales básicos y manufacturas metálicas, equipos eléctricos y ópticos, minería y extracción. Se trata de una exportación fundamentalmente industrial, dado que más del 50% de las exportaciones son de productos recogidos en esta categoría.

Importaciones

Es una importación muy diversificada destacando en 2007, el material de transporte (barcos) con un 13,9%, seguido de equipos eléctricos y ópticos (10,65%), minería y extracción (10,02%), metales básicos (9,33%), productos químicos (9,09%), productos alimentarios y bebidas (8,42), etc.

INVERSIÓN EXTRANJERA

Las autoridades croatas están fomentando la atracción de capital extranjero privado, pero parece que no están teniendo el éxito deseado. Para eliminar todas las trabas burocráticas y crear un marco legal sencillo y claro, está operativa desde octubre de 2005, la Agencia Croata de Promoción de Inversiones. También ha entrado en vigor en enero de 2007, una nueva ley de atracción de Inversiones extranjeras, desapareciendo así la antigua ley de 2001. Como principales novedades, esta ley incluye incentivos a las inversiones que creen nuevos empleos y a las inversiones realizadas en el sector de nuevas tecnologías.

La inversión extranjera directa acumulada, de 1993 hasta 2007, totaliza 17.638 millones de euros, y su mayor parte se ha realizado en los últimos cinco años, como consecuencia del proceso de privatización. La perspectiva de una cercana adhesión de Croacia a la UE abre un período de potencial crecimiento de la inversión extranjera. Los principales países inversores han sido hasta la fecha, y por este orden, Austria, Países Bajos, Alemania, Francia y Hungría.

Quedan todavía muchos activos por privatizar, sobre todo en el sector turismo (alrededor de 140 empresas con participación estatal), pero los inversores se siguen encontrando problemas como: el alto nivel de endeudamiento de las empresas, la excesiva burocracia, la falta de transparencia en la privatización, los problemas relacionados con el catastro y un sistema judicial que no funciona bien.

La legislación croata reconoce el principio de igualdad de trato entre empresas nacionales y extranjeras, condicionado a la reciprocidad (Ley de Sociedades de 1995) y se garantiza al inversor extranjero la libre disposición de los beneficios y la libertad de repatriación del capital invertido (Constitución vigente).

La Ley de Promoción de la Inversión de 13 de diciembre de 2006, que entró en vigor el 1 de enero de 2007 dispone los siguientes principios generales con respecto a las inversiones extranjeras: Tratamiento nacional para todas las formas de inversión extranjera, lo que implica el reconocimiento del principio de igualdad de trato entre inversores nacionales y extranjeros; pueden efectuarse libremente por personas físicas o jurídicas; se garantiza que los derechos adquiridos por medio de una inversión de capital no pueden limitarse por leyes u otros actos legales posteriores; y libre disposición de los beneficios y libertad de transferencia de los intereses y repatriación de los beneficios y del capital invertido.

La Ley de Promoción de la Inversión, de 13 de diciembre de 2006, recoge un sistema de incentivos aplicables a las inversiones en zonas menos favorecidas, en sectores considerados prioritarios y para los proyectos de inversión que contribuyan a la modernización y fortalecimiento de la competitividad de la economía croata, como son las inversiones en actividades del sector de manufacturas, en centros tecno-

lógicos, en servicios de apoyo a negocios estratégicos, y proyectos de inversión que introduzcan nuevas tecnologías y nuevos procesos de producción y productos.

COMUNICACIONES Y TRANSPORTES

Producción de electricidad: 12.25 millones de Kwh

Consumo de electricidad: 18.61 millones de Kwh

Teléfonos: 1,825 millones de líneas / 5,035 millones de Tfnos. móviles

Usuarios de Internet: 1,995 millones de usuarios

Autovías y carreteras: 28.788 Km

Aeropuertos: 45

Por vía aérea, se accede al aeropuerto internacional de Zagreb (a 15 km. de la ciudad) y con vuelos interiores a Split, Dubrovnik, Rijeka, Pula, etc. La compañía aérea es la Croatia Airlines. No hay vuelos directos con España. Las mejores combinaciones para volar a Zagreb son vía Frankfurt, Munich, Viena o Milán. El taxi del aeropuerto al centro de la ciudad cuesta entre 180-200 Kunas (24-26 €), aumentando sensiblemente el precio, si se trata de festivos u horario nocturno. Los vuelos interiores funcionan bien. Los principales vuelos son: Zagreb-Split y Zagreb-Dubrovnik.

Ferrocarriles: 2.726 Km

Los principales vías férreas en Croacia son Zagreb - Rijeka, Zagreb - Split, y Zagreb-Vincovci-Belgrado. Existe buena comunicación por tren, tanto diurno como nocturno, hacia las principales ciudades europeas, aunque, en algunos trayectos, los trenes no son muy modernos y emplean mucho tiempo en el recorrido.

Puertos y terminales: Omisalj, Ploce, Rijeka, Sibenik, Vulovar (en Danubio)



Instituciones de Contacto

EMBAJADA Y CONSULADO DE ESPAÑA

EMBAJADA DE ESPAÑA EN ZAGREB.

Tuskanac 21a, 10.000 Zagreb

Tel.: 385-1-4848 050- 4834365 - Fax: 385-1-4848608, 4848711

embajada.de.espana@zg.htnet.hr

Embajador de España: Exmo. Sr. D. Manuel Salazar Palma.

CONSULADO HONORARIO EN SPLIT

"Studio R", Karanjinova 1, 21.000 Split

Tel. 385-21-343377 Tel. - Fax: 385-21-343372

Cónsul honorario Sr. D. Jerko Rosin

CONSULADO HONORARIO EN DUBROVNIK

Zagrebacka 2, 20 000 Dubrovnik

Tel:385-20-426 528 - Fax: 385-20-411 022

Cónsul honorario Sra. Dña. Ivana Burdelez

OFICINA ECONÓMICA Y COMERCIAL

OFICINA COMERCIAL DE LA EMBAJADA DE ESPAÑA

Savska 41-1ª Planta, 10.000 Zagreb

Tel.: 385-1- 6176901/6176223 - Fax: 385-1- 6176669,

zagreb@mcx.es

Agregado Comercial, D. Emilio González Santiago(egonzalez@mcx.es)

Analista de Mercado, Dña. Montserrat Pérez (mperezripoll@mcx.es)

Cámara de Comercio Española

No existe.

PRINCIPALES ORGANISMOS OFICIALES EN EL PAÍS

Ministerio de Asuntos Exteriores e Integración Europea

Zrinjevac 7-8, 10.000 Zagreb,

Tel. 4569964, Fax 4551795,

www.mvp.hr, mvp@mvp.hr

Ministerio de Economía, Trabajo y Empresariado

Avenida Vukovar 78, 10.000 Zagreb,

Tel. 6106111/999, Fax 6109111,

www.mingorp.hr, info@mingorp.hr

Ministerio de Finanzas

Katanciceva 5, 10.000 Zagreb,

Tel. 4591333, Fax 4922586,

www.mfin.hr

Ministerio de Agricultura, Bosques y Gestión de Aguas

Av. Vukovar 78, 10.000 Zagreb,

Tel. 6106111 - Fax 6109201,

www.mps.hr - office@mps.hr

Cámara de Economía de Croacia

Roosevelto trg.2, 10.000 Zagreb,

Tel. 4561555 - Fax 4828380

www.hgk.hr - E-mail: hgk@hgk.hr

Banco Nacional de Croacia

Trg. Hrvatskih velikana 3, 10.000 Zagreb,

Tel. 4564555 - Fax 4610591

www.hnb.hr

Banco Croata para la Reconstrucción y el Desarrollo (HBOR)

Strossmayerov trg 9, 10.000 Zagreb,

Tel. 4591666 - Fax 4591721

www.hbor.hr, - info@hbor.hr

Fondo Croata para la Privatización

Ivana Lucica 6-8, 10.000 Zagreb,

Tel. 4569111 - Fax 4596289

www.hfp.hr, hfp@hfp.hr

Agencia de Promoción de Comercio e Inversiones

Andrije Hebranga 34,

Tel:4865000 - Fax:4866009

www.apiu.hr

Feria Internacional de Zagreb

Avenija Dubrovnik 15, 10.020 Zagreb,

Tel. 6503203/533 - Fax 6503108/602

www.zv.hr

Oficina de Estadísticas

Ilica 3, 10.000 Zagreb,

Tel. 4806111 - Fax 4817666,

www.dzs.hr, ured@dzs.hr

DIRECCIONES DE LOS PRINCIPALES ORGANISMOS DEL PAÍS EN ESPAÑA

EMBAJADA DE LA REPÚBLICA DE CROACIA

C/ Claudio Coello 78, 28001 Madrid

Tel.: 91- 5776901 - Fax: 91-5776905

croemb.madrid@mvp.hr

CONSULADO HONORARIO DE CROACIA EN BARCELONA

C/ Provenza, 290-Ppal. B, 08008 Barcelona

Tel:93-215.71.76,Fax:93-4880755,

consulcroacia@telefonica.net



Instituciones de Contacto

CÁMARA DE COMERCIO CROATA. Representación honoraria en España.

Velazquez 43, 2º A, 28220 Majadahonda, **Madrid**

Tel.:91-6398750 - Fax:91-6390811

transmadrid@transmadrid.e.telefonica.net

GUÍA DE DIRECCIONES DE INTERÉS DEL PAÍS EN INTERNET

Parlamento de la República de Croacia: sabor@sabor.hr, www.sabor.hr

Gobierno de la República de Croacia: www.vlada.hr

Ministerio de Finanzas: kabinet@mfin.hr, www.mfin.hr

Ministerio de Defensa: www.morh.hr

Ministerio de Medio Ambiente, planificación física y construcción: www.mzopu.hr

Ministerio del Interior: www.mup.hr

Ministerio de Asuntos Exteriores e Integración Europea: www.mvp.hr

Ministerio de Economía, trabajo y empresariado: www.mingo.hr

Ministerio de Cultura: www.min-kulture.hr

Ministerio de Agricultura, forestal y gestión de aguas: www.mps.hr

Ministerio de la Familia, veteranos y solidaridad intergeneracional: www.mrss.hr

Ministerio del Mar, turismo, transporte y desarrollo: www.mmtpr.hr

Ministerio de Ciencias, educación y deportes: www.mips.hr

Ministerio de Justicia: www.pravosudje.hr

Ministerio de Sanidad y bienestar social: www.miz.hr

Banco Nacional de Croacia: www.hnb.hr

Agencia estatal para la garantía de depósitos y rehabilitación bancaria: www.dab.hr

Banco croata para la reconstrucción y el desarrollo, www.hbor.hr

Autoridad supervisora para la garantía empresarial: www.dinados.hr

Agencia croata para las pequeñas empresas y negocios:

hamag@hamag.hr, www.hamag.hr

Agencia croata de la competencia: www.crocompet.hr

Oficina estatal para la propiedad intelectual: ipo.croatia@patent.htnet.hr, www.dziv.hr

Oficina central de estadísticas: www.dzs.hr

Instituto nacional de normalización y metrología: www.dznm.hr

Oficina croata de empleo: www.hzz.hr

Agencia financiera (FINA): www.fina.hr

Fondo de Privatización croata: www.hfp.hr

Oficina de contratos públicos: www.javnabava.hr

Comisión estatal croata para la supervisión de los procedimientos de contratación pública:

www.dkom.hr

Oficina de la Comisión Europea en Zagreb: www.delhrv.cec.eu.int

Oficina del Banco Mundial en Zagreb: www.worldbank.org

Oficina del Banco Europeo de reconstrucción y desarrollo en Zagreb: www.ebrd.com

Información turística de Croacia: www.croatia.hr

Información turística de Zagreb: www.zagreb.hr

