

# BÉLGICA



## Rasgos Geográficos

**Capital:** Bruselas    **Principales Ciudades:** Bruselas, Amberes, Gante, Charleroi, Lieja, Namur y Brujas.

**Superficie:** 30.158 Km<sup>2</sup>    **Recursos Naturales:** Materiales de construcción, arena de sílice y carbonatos.

Bélgica limita al norte con Holanda y con el Mar del Norte, al este con Alemania y al sur con Luxemburgo y Francia. Junto a Holanda y Luxemburgo, Bélgica forma el Benelux. Tiene una superficie de 30.158 km<sup>2</sup> dividida en dos partes claramente diferenciadas:

-La parte occidental y central del país constituida por tierras llanas de poca altitud (con valles fértiles y vías navegables) que se corresponde en gran medida con el área cultural flamenca

-Territorio meridional valón donde se encuentra la Región de las Ardenas, con una altitud que llega a los 600 metros. En la región de las Ardenas se encuentra el punto más alto de la geografía belga, la Signal de Botrange, con 694 metros de altura.

Al igual que en los Países Bajos, la planicie costera ha ganado espacios del Mar del Norte mediante diques y canales



## Sistema Político

**Jefe del Estado:** Rey Albert II

**Parlamento:** Monarquía parlamentaria. La Cámara de Diputados está compuesta por 150 miembros elegidos directamente mediante un sistema electoral proporcional. El Senado está compuesto por 71 miembros, de los cuales 40 son elegidos directamente (15 por los votantes francófonos y 25 por los flamencos, existiendo otros 21 miembros procedentes de elecciones de segundo grado en representación de las Comunidades). En ambos órganos las elecciones son cada 4 años. Las tres Regiones cuentan asimismo con asambleas legislativas -Consejos- cuyos diputados son elegidos directamente cada 5 años. Las elecciones provinciales y locales son cada 6 años.

**Primer Ministro:** Guy Verhofstad

**Partidos Políticos:** Los partidos políticos están configurados no solo en base ideológica sino también lingüística, lo que provoca duplicidades. La dinámica política belga se ha articulado tradicionalmente en torno a los seis partidos políticos más importantes -social-cristianos, socialistas y liberales- y cada uno en sus dos versiones flamenca y francófona. En los últimos años, en cambio, una serie de partidos menores han ido consiguiendo una mayor presencia en la vida política del país, ante el deterioro de los partidos tradicionales. De este modo cabe destacar el ascenso en la década de los 90 de formaciones ecologistas y nacionalistas de mayor o menor radicalidad.

**Niveles de Gobierno:** Bajo el sistema de monarquía constitucional parlamentaria, Bélgica es, desde 1993, un Estado Federal cuya organización político administrativa se divide en tres niveles: el Estado federal, las Comunidades y las Regiones. Se divide en 3 regiones y 10 provincias: la región de Bruselas, la región flamenca con 5 provincias (Antwerpen, Limburg, Oost-Vlaanderen, Vlaams-Brabant, y West-Vlaanderen) y la región Valona con otras 5 provincias (Brabant Wallon, Hainaut, Liege, Luxembourg y Namur)

**Constitución:** de 7 de Febrero de 1831

**Año de Entrada en la UE:** Miembro Fundador

**Idioma Oficial:** Francés, Neerlandés y Alemán

# Datos de Interés Social

**Religión:** Católicos 75%, Otros incluidos los Protestantes 25%

**Clima:** Inviernos templados y veranos frescos. Lluvia, humedad y nuBes.

**Grupos Étnicos:** Flamencos 58%, Valones 31%, otros 11%

## Tamaño del Mercado Población (demografía)

**Total Habitantes:** 10.511.382

**Tasa de Crecimiento:** 0,12%

**Esperanza de Vida:** 78,92 años

**Tasa de Fertilidad:** 1,64 hijos por mujer

**Tasa de Mortalidad:** 10,32 muertes por 1.000 habitantes

**Tasa Neta de Inmigración:** 1,22 inmigrantes por 1.000 habitantes

**Distribución por Sexos:** 48,6% hombres y 51,4% mujeres

**Distribución por Edades:**

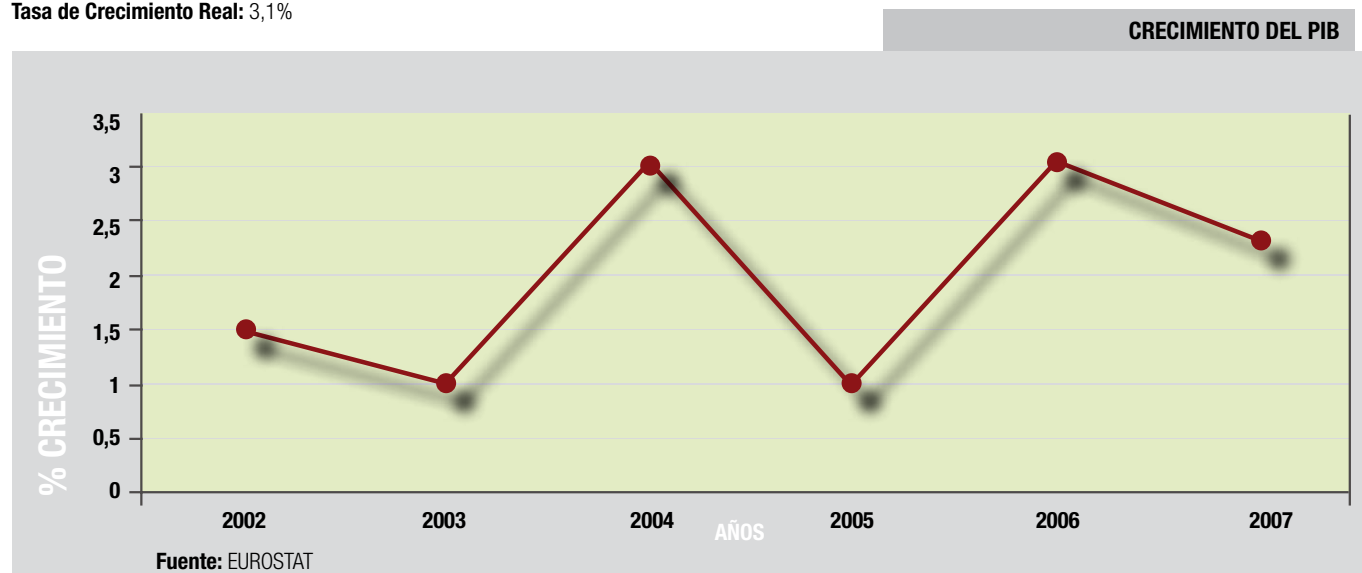
De 0 a 14 Años	De 15 a 64 Años	Mayor 65 Años
16,5%	66,1%	17,4%

**Densidad Demográfica:** 339 Habitantes por Km2

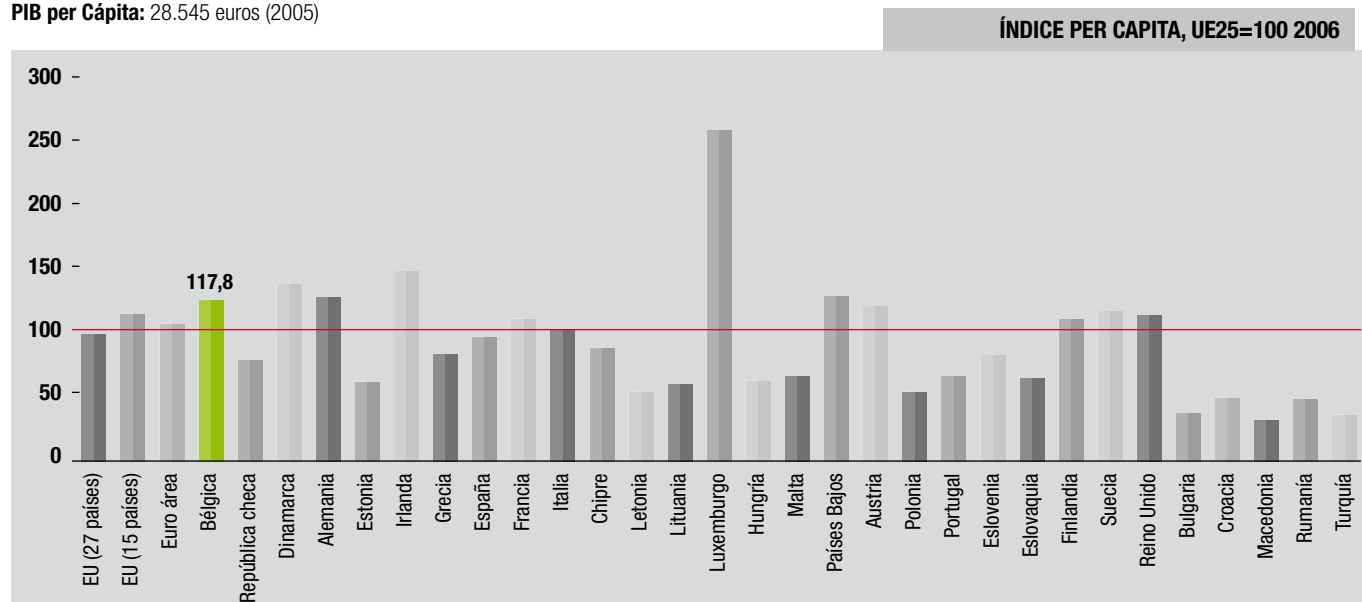
## Variables Económicas Año 2006

**PIB:** 312.950 millones de euros

**Tasa de Crecimiento Real:** 3,1%



**PIB per Cápita:** 28.545 euros (2005)



# Variables Económicas (Año 2006)

**Población por Debajo de la Línea de Pobreza:** 4%

**Población Ocupada por Sectores Económicos:**

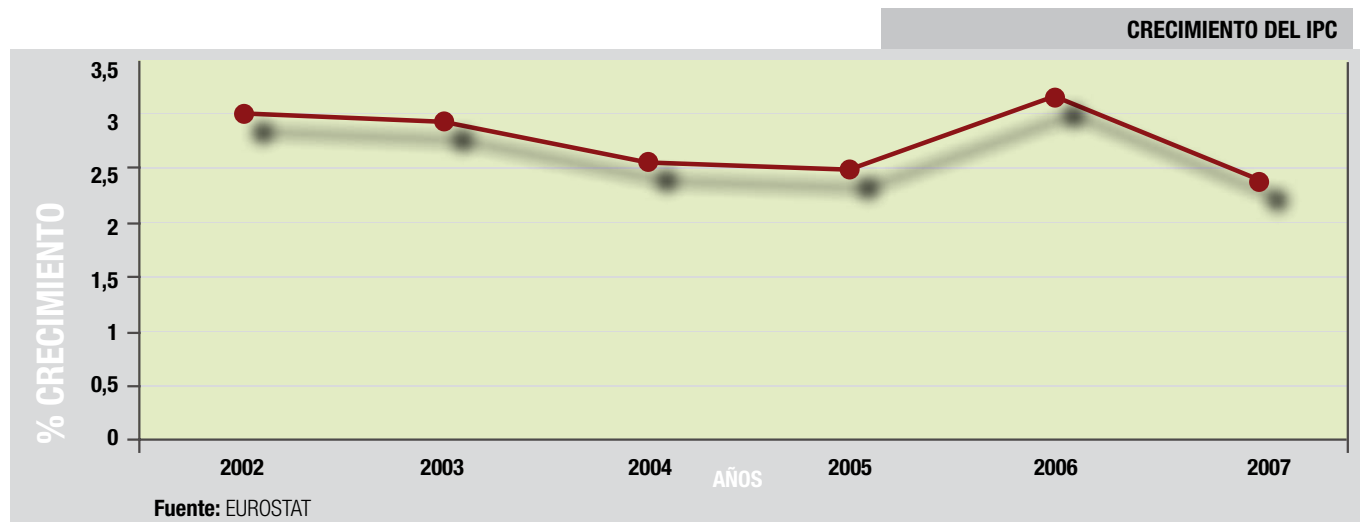
Agricultura	Industria	Servicios
1,3%	24,5%	74,2%

**Tasa de Crecimiento del Empleo:** 1,1%

**Tasa de Empleo (a tiempo completo):** 55,8%

**Tasa de Paro:** 8,2%

**Índice de Precios (inflación):** 2,2%



**% Ingresos sobre el PIB:** 49,3%

**% Gastos sobre el PIB:** 49,1%

**Déficit (-) o Superávit (+) Público:** 0,2% sobre el PIB

## ESTRUCTURA EMPRESARIAL

Dentro del tejido empresarial belga se encuentran múltiples empresas multinacionales y organismos supranacionales. La actividad económica se desarrolla bajo un contexto de libre mercado en el que las políticas comunitarias orientadas al libre comercio han favorecido y originado la proliferación de fusiones empresariales (especialmente en el sector financiero y de seguros), así como la privatización de servicios públicos y la supresión de monopolios en sectores económicos importantes.

El Ranking de empresas más importantes por facturación es el siguiente:

RANKING	EMPRESA	SECTOR
1	ELECTRABEL	Electricidad
2	ATOFINA	Petróleo
3	TOYOTA MOTOR EUROPA	Automóviles
4	ESSO BELGIUM	Petróleo, Química
5	PROCTER & GAMBLE ESC	Química
6	BELGACOM	Telecomunicaciones
7	FORD FABRIEKEN GENK	Automóviles
8	ELIA	Electricidad
9	CARREFOUR	Distribución
10	TOTAL FINA ELF	Petróleo, Química

Fuente: Guía país ICEX

**Deuda Pública:** 89,1% sobre el PIB

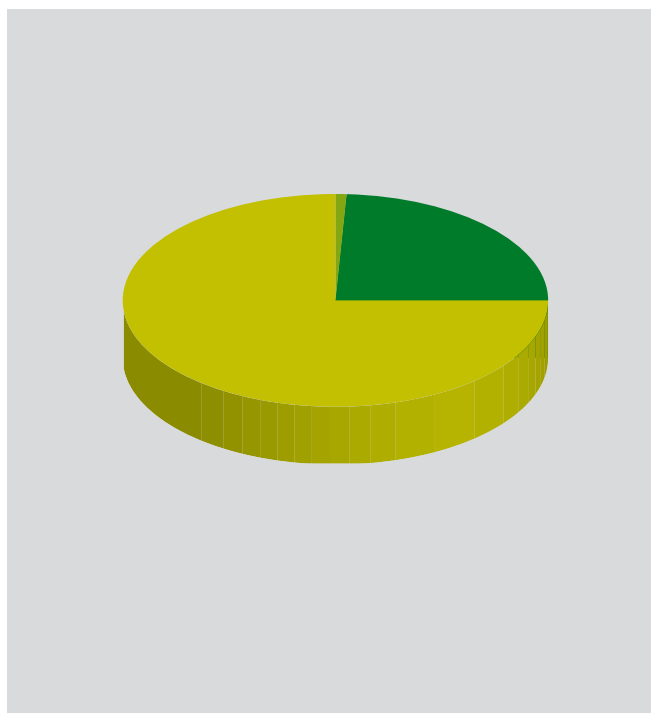
**Formación Bruta de Capital (Inversión):** 21,5% sobre el PIB

**Reservas Internacionales:** 7.745 millones de euros

## CARACTERÍSTICAS Y APORTACIÓN DE LOS PRINCIPALES SECTORES PRODUCTIVOS

### APORTACIÓN AL PIB POR SECTORES

Agricultura	Industria	Servicios
1%	24%	75%



Fuente: www.cia.gov



## AGRICULTURA

La agricultura más intensiva tiene lugar en las tierras llanas y fértiles de Flandes donde se dan los cultivos más productivos, como los hortalizas (un tercio de la cosecha se exporta).

La dependencia energética en Bélgica es muy grande, dada la escasez de recursos internos (se importa el 78% de la energía primaria consumida). Ha desaparecido la minería del carbón; la energía nuclear cubre actualmente el 18,8% de las necesidades de energía primaria del país, con siete centrales nucleares.

## INDUSTRIA

Más de 1/5 de la producción industrial total belga y más de un 20% de las exportaciones totales de Bélgica provienen del sector de la industria química. El peso económico de esta industria en Bélgica la sitúa en el primer puesto del ranking de la industria manufacturera.

Bélgica es la décima potencia comercial mundial con un 4% de los intercambios comerciales mundiales. Sin embargo, la guerra de Irak, la subida de los precios del petróleo y la apreciación del euro están creando un clima de inseguridad que está pesando sobre la actividad económica y el crecimiento del sector. Dentro de la industria química hay que destacar la buena evolución del sector farmacéutico. Le sigue en importancia el sector de fabricación de productos metálicos con un 22% del total de la industria manufacturera y la industria del hierro y el acero con un 14%.

Hay que destacar igualmente la importancia del sector de MATERIAL DE TRANSPORTE, así como el de fabricación de maquinaria y bienes de equipo, actividades que evolucionan favorablemente.

La vieja INDUSTRIA PESADA (siderurgia, metalurgia, textil, ingeniería pesada) supone hoy menos del 10% de la actividad industrial. Las nuevas industrias (química ligera, farmacéutica, ingeniería ligera, electrónica, bebidas y alimentación) han incrementado su actividad en el país, sobre todo en la Región de Bruselas y en Flandes.

Con un peso del 4,5% del PIB, el sector de la CONSTRUCCIÓN se mantiene a muy bajo nivel a pesar del descenso reciente de los tipos de interés hipotecarios.

Las industrias líderes del sector secundario belga en la actualidad son la QUÍMICA, INGENIERÍA LIGERA (que incluye partes de automóviles), MÉDICA, EQUIPOS DE TRATAMIENTO DE IMÁGENES Y DE LA ALIMENTACIÓN.

## SERVICIOS

El sector terciario tiene un gran peso en la economía belga, sólo los llamados "servicios comerciales" representan un 13,6% del PIB.

En especial hay que destacar por su importancia, dentro de los servicios comerciales ("services marchands"); la distribución comercial, los transportes y comunicaciones, el sector bancario, los seguros, los servicios de intermediación financiera (7,8% del total del PIB) y el HORECA (hostelería, restauración, cafés), sector que está íntimamente ligado al turismo.

Entre los servicios no comerciales destaca la sanidad.

Bélgica posee un sector de los servicios a empresas muy desarrollado. La Región de Bruselas es sede de una gran cantidad de empresas de asesoría jurídica, consultoría, contabilidad y todo tipo de servicios. Muchas de estas corporaciones han escogido su implantación en Bruselas debido a la presencia de las instituciones europeas. Los incentivos fiscales atraen a los centros de coordinación, distribución y servicios de grandes multinacionales.

Según la encuesta anual sobre el atractivo de la inversión en Bélgica 2006 de Ernst & Young, Bélgica es uno de las principales destinos para las empresas que quieren implantar su sede general, centros logísticos y servicios administrativos.

## SERVICIOS FINANCIEROS Y BANCARIOS

**Moneda Oficial:** euro

**Tipo de Interés a Largo Plazo:** 3,8%

**Tipo de Interés Real a Largo Plazo:** 2%

## ESTRUCTURA Y MOVIMIENTOS BANCARIOS

Ampliamente internacionalizado, el sistema financiero belga cuenta con la presencia de más de 111 establecimientos de crédito, de los cuales 75 son filiales o sucursales de bancos extranjeros. Los países más representados son Japón con 21 bancos y Francia con 14. Por su parte, los bancos belgas tienen sucursales en más de 50 países. El sistema financiero belga ha experimentado un importante fenómeno de fusiones y concentración de bancos nacionales en los últimos años. Cuatro grandes grupos bancarios representan hoy en día las 3/4 partes del mercado (Dexia, KBC, FORTIS e ING Belgique).

Bruselas es la sede de instituciones bancarias como SWIFT (Asociación Internacional de Comunicaciones Interbancarias) y EUROCLEAR (Cámara de Compensación de Euro-bonos).

El sector financiero es especialmente activo en el mercado de las Euro-obligaciones.

## PRESENCIA DE ENTIDADES BANCARIAS ESPAÑOLAS EN EL PAIS

En cuanto a la presencia de las entidades bancarias españolas en Bélgica, podemos distinguir:

- Bancos implantados de forma operativa: el BBVA y el Banco Santander
- Bancos con oficinas representativas: el Banco Popular la Caixa y la CECA.

## APERTURA Y ACCESIBILIDAD DEL MERCADO

**Saldo Balanza Comercial:** Superávit de 4.685 millones de euros

A pesar de de tradicionalmente Bélgica mantiene un excedente comercial, se está produciendo una desaceleración de las exportaciones debido al ciclo bajo de la Economía en la Zona Euro que es el principal cliente de este país y a la apreciación del Euro frente al Dólar. Igualmente las importaciones están aumentando debido al crecimiento del gasto en inversión y el incremento del precio del petróleo y las materias primas.

Durante los primeros diez meses de 2006, las importaciones belgas mostraron un crecimiento mayor que el de las exportaciones, con un crecimiento del 12,56% con respecto al mismo período del año anterior.

## GRADO DE APERTURA DEL MERCADO

### *Distribución geográfica del comercio exterior del país*

La economía belga se encuentra muy integrada dentro de la economía de la Unión Europea, en 2005 el 76,3% de las exportaciones y el 73,4% de las importaciones pertenecían a la Unión Europea.

Los principales clientes son Alemania, Francia y los Países Bajos, que cuentan con el 48% del total de las exportaciones belgas y el 46,5% de las importaciones. La dependencia comercial de los países vecinos explica los esfuerzos del Reino de Bélgica por mantener la competitividad frente a los mismos. Otros tres importantes mercados europeos son el Reino Unido, Italia y España. El comercio extra-comunitario es relativamente limitado, los principales clientes comerciales son los EEUU (4,6% de las exportaciones belgas en 2005 y 5,1% de las importaciones) y Japón (2,7% de las importaciones belgas en 2005).

La balanza comercial bilateral muestra un déficit comercial continuo para España. Durante los primeros nueve meses de 2006, el saldo de la balanza comercial bilateral se cifró en un déficit para España de 1.878 millones de euros, lo que supone una reducción de su saldo negativo en 160 millones de euros respecto al mismo período del año anterior, que ascendió a 2.038 millones de euros.



## COMERCIO EXTERIOR DEL PAÍS POR TIPO DE PRODUCTOS

### Exportaciones

El capítulo más importante de la exportación belga en 2005 ha sido el de los vehículos y la maquinaria (27% del total de las exportaciones belgas), seguido por los productos químicos (23,1%) y las manufacturas (22,4%). La fabricación de automóviles y sus componentes sigue siendo de gran importancia para la industria belga, en 2005 el valor de las exportaciones de automóviles alcanzó los 28.200 millones de euros, un 13,2% de las exportaciones totales.

Según la prensa especializada el cierre parcial de la fábrica de Volkswagen en Forest afectará sensiblemente a las exportaciones de vehículos.

Los principales sectores de exportación belga durante los primeros ocho meses del año 2006 han sido los productos químicos y farmacéuticos, que han representado el 22,8% de las exportaciones totales belgas; el material de transporte, que ha representado el 12,4% y las máquinas y aparatos, que han representado el 11,8%.

### Importaciones

Respecto a las importaciones, la maquinaria y el sector del transporte cuentan con el 27,5% del total en 2005, seguido por los productos químicos (18,6%) y los productos manufacturados (18,2%), combustibles (14,7%) y los productos alimenticios (9,3%).

Los principales sectores de importación en Bélgica durante los primeros ocho meses de 2006 han sido los productos químicos, farmacéuticos y plásticos, que han representado el 19,49% de las importaciones totales belgas; los productos minerales, que han representado el 18,2% y las máquinas y aparatos, que han representado el 14,56% de las importaciones totales belgas.

## INVERSIÓN EXTRANJERA

El Gobierno Belga ha puesto en práctica una serie de medidas para potenciar la Inversión Extranjera: un nuevo sistema del que pueden beneficiarse las empresas belgas y extranjeras que deseen establecerse en territorio belga desde el 1 de enero de 2006. Este sistema da la posibilidad a las empresas de deducir de sus beneficios imponibles un interés ficticio sobre el capital invertido (deducción de interés nacional). El objetivo que se persigue es impulsar la utilización de este método de financiación. Hasta la fecha, sólo los préstamos eran fiscalmente ventajosos.

Según el estudio anual de Ernst & Young, "Barómetro de la Atracción Económica", Bélgica es el cuarto país europeo más atractivo para las inversiones extranjeras. Sin embargo existen diferencias regionales; la región de Flandes atrae el 61% de la inversión extranjera, la región Valona el 21%, mientras que Bruselas el 18%.

Las ventajas fiscales promovidas por el Gobierno han probado su eficacia, el sistema mediante el cual las empresas acuerdan anticipadamente con el Servicio Público Federal de Finanzas la aplicación de las leyes fiscales ("ruling fiscal" [http://investinbelgium.fgov.be/frame\\_en.htm](http://investinbelgium.fgov.be/frame_en.htm)), ha incentivado la inversión.

## COMUNICACIONES Y TRANSPORTES

**Producción de Electricidad:** 80.220 millones de Kwh

**Consumo de Electricidad:** 82.410 millones de Kwh

**Teléfonos:** 4,71 millones de líneas, 9,46 millones de usuarios tel. móviles

**Usuarios de Internet:** 5,1 millones de usuarios

**Autovías y Carreteras:** 150.567 Km

**Aeropuertos:** 43

**Ferrocarriles:** 3.536 Km

**Puertos y Terminales:** Antwerp, Brussels, Gent, Liege, Oostende, y Zeebrugge.



# Instituciones de Contacto

## **La Embajada de España en Bélgica**

Rue de la Science 19 B-1040 **Bruxelles**

Tel. 00 32 2 230 03 40 · Fax. 00 32 2 230 93 80

[www.mae.es/Embajadas/Bruselas/es/home](http://www.mae.es/Embajadas/Bruselas/es/home) · [ambespbbe@mail.mae.es](mailto:ambespbbe@mail.mae.es)

## **Consulado General de España en Bruselas**

Rue Ducale 85/87 B-1000 **Bruxelles**

Tel. 00 32 2 509 87 70 · Fax. 00 32 2 509.87.84

[www.mae.es/Consulados/Bruselas/es/Home](http://www.mae.es/Consulados/Bruselas/es/Home) · [consespbbru@mail.mae.es](mailto:consespbbru@mail.mae.es)

## **Oficina Económica y Comercial**

Rue Montoyer 10 B-1000 Bruselas

Tel: 00/32 2 551.10.40 · Fax: 00/32 2 551.10.69

[www.oficinascomerciales.es/icex/cda/controller/pageOfecomeres/0,5310,5280449\\_5296002\\_5298390\\_457721\\_BE\\_0\\_56,00.html](http://www.oficinascomerciales.es/icex/cda/controller/pageOfecomeres/0,5310,5280449_5296002_5298390_457721_BE_0_56,00.html)

[bruselas@mcx.es](mailto:bruselas@mcx.es)

## **Cámara de Comercio Española**

Rue Belliard 20 - 1º etage.1040 **Bruxelles**

Tel. 00 32 2 517 17 40 · Fax. 00 32 2 513 88 05

[www.cocebyl.be](http://www.cocebyl.be) · [info@cocebyl.be](mailto:info@cocebyl.be)

## **PRINCIPALES ORGANISMOS OFICIALES EN EL PAÍS**

### **Representación Permanente de España ante la U.E.**

Boulevard du Régent 52, B-1000 **Bruxelles**

Tel. 00 32 2 509.86.11 · Fax. 00 32 2 511.26.30 - 511.51.08 - 511.10.23

[www.es-ue.org/](http://www.es-ue.org/)

**Ministerio de Agricultura:** [manuel.rodriguez@reper.mae.es](mailto:manuel.rodriguez@reper.mae.es)

**Ministerio De Hacienda:** [tomas.alberdi@reper.mae.es](mailto:tomas.alberdi@reper.mae.es)

### **Oficina De Turismo de la Embajada de España en Bélgica**

rue Royale 97 - 5º B-1000 **Bruxelles**

Tel. 00 32 2 280 19 26 - 280 19 29 · Fax. 00 32 2 230 21 47

[bruselas@tourspain.es](mailto:bruselas@tourspain.es) · [www.tourspain.be](http://www.tourspain.be)

### **Consejería Laboral de la Embajada de España en Bélgica**

Rue Léopold Courouble 25 B-1030 **Bruxelles**

Tel. 00 32 2 242.20.85 - 242.04.87 - 242.21.50 · Fax. 00 32 2 242.08.81

[consejeria.lab.bxl@skynet.be](mailto:consejeria.lab.bxl@skynet.be) · <http://users.skynet.be/consejeria.laboral.esp.bxl/>

### **Consejería de Educación y Ciencia de la Embajada de España en Bélgica**

Bld. Bischoffsheim, 39, btes 15-16 B-1000 **Bruxelles**

Tel. 00 32 2 223.20.33 · Fax. 00 32 2 223.21.17

[consejeriaeducacion@correo.mec.es](mailto:consejeriaeducacion@correo.mec.es) · [www.sgci.mec.es/be](http://www.sgci.mec.es/be)

### **Agredaduría de Defensa**

Lange Voorhout 50 NL-2514 **Den Haag**

Tel. 00 31 70 365.08.53 · Fax. 00 31 70 356.32.27

[agredhay@wxs.nl](mailto:agredhay@wxs.nl)

## **Instituto Cervantes**

Avenue de Tervueren, 64 1040 - **Bruxelles**

Tel. 00 32 2 737 01 90 · Fax. 00 32 2 735 44 04

[cenbru@cervantes.es](mailto:cenbru@cervantes.es) · [www.cervantes.es](http://www.cervantes.es)

## **DIRECCIONES DE LOS PRINCIPALES ORGANISMOS DEL PAÍS EN ESPAÑA**

### **Embajada de Bélgica en Madrid**

Paseo de la Castellana, 18 -28046 **Madrid**

Tel.: 0034 91 - 577 63 00 · [www.diplomatie.be/Madrid/](http://www.diplomatie.be/Madrid/)

### **Departamento Comercial de la Embajada de Bélgica en Madrid**

Paseo de la Castellana, 18 - 28046 **Madrid**

Tel.: 0034 91-577 63 00

*Región Bruselas Capital:* [www.brussels-spain.com](http://www.brussels-spain.com)

Tel.: 914 351 324 · Fax: 914 351 440 · [brussels-spain@retemail.es](mailto:brussels-spain@retemail.es)

Delegación de Barcelona:

Tel.: 932 722 605 · Fax: 932 153 313 · [info@brusselsbarcelona.com](mailto:info@brusselsbarcelona.com)

C/ Pau Claris, 110, 1º - 08009 **Barcelona**

*Región Flandes:* [www.fitagency.com](http://www.fitagency.com)

Tel.: 915 757 500 · Fax: 915 757 109 · [madrid@fitagency.com](mailto:madrid@fitagency.com)

Delegación de Barcelona

Tel.: 934 396 696 · Fax: 934 197 979 · [barcelona@fitagency.com](mailto:barcelona@fitagency.com)

*Región Valona:* [www.awex.be](http://www.awex.be)

Tel.: 914 351 370 · Fax: 914 351 378 · [awexvalonia@retemail.es](mailto:awexvalonia@retemail.es)

Paseo de la Castellana, 18, 6º - 28046 **Madrid**

Delegación de Barcelona

Tel.: 934 877 726 · Fax: 934 880 566 · [awexbcn@intercom.es](mailto:awexbcn@intercom.es)

C/Pau Claris, 110,1º - 08009 **Barcelona**

### **Cámara de Comercio de Bélgica y Luxemburgo en España**

General Pardiñas, 114 BIS 7º B- 28006 **Madrid**

Tel.: 0034 91 - 563 27 63 · 0034 91- 411 71 37

[info@ccble.com](mailto:info@ccble.com) · [www.ccble.com](http://www.ccble.com)

### **Cámara de Comercio Belgo-Luxemburguesa en Cataluña**

Aribau, 191-193 3º, 1ª - 08021 **Barcelona**

Tel.: 0034 93- 414 68 40 · Fax: 0034 93- 202 22 18

[info@ccbcl.com](mailto:info@ccbcl.com) · [www.ccbcl.com](http://www.ccbcl.com)

